



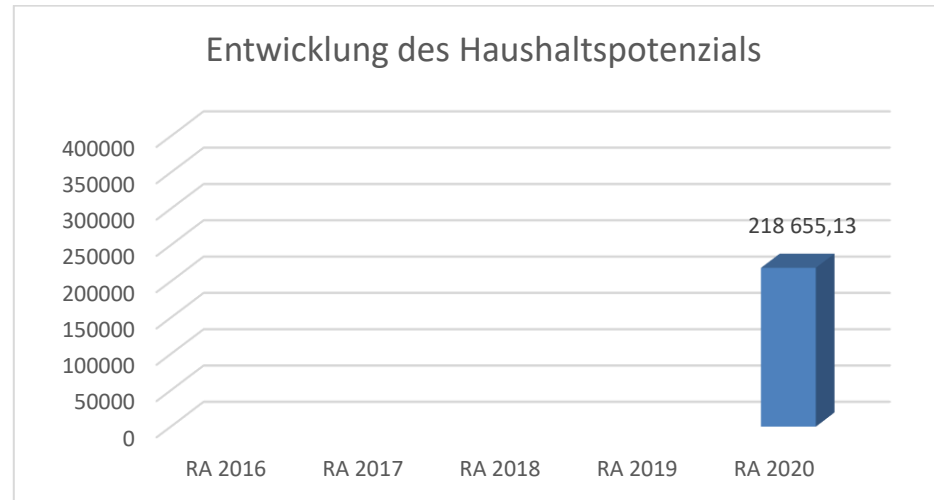
Marktgemeinde Strengberg
Rechnungsabschluss 2020

Vorbericht

**Vorbericht
zum Rechnungsabschluss 2020**

**gemäß § 3 der NÖ
Gemeindehaushaltsverordnung (NÖ GHVO)**

Entwicklung des Haushaltspotenzials



Erläuterung:

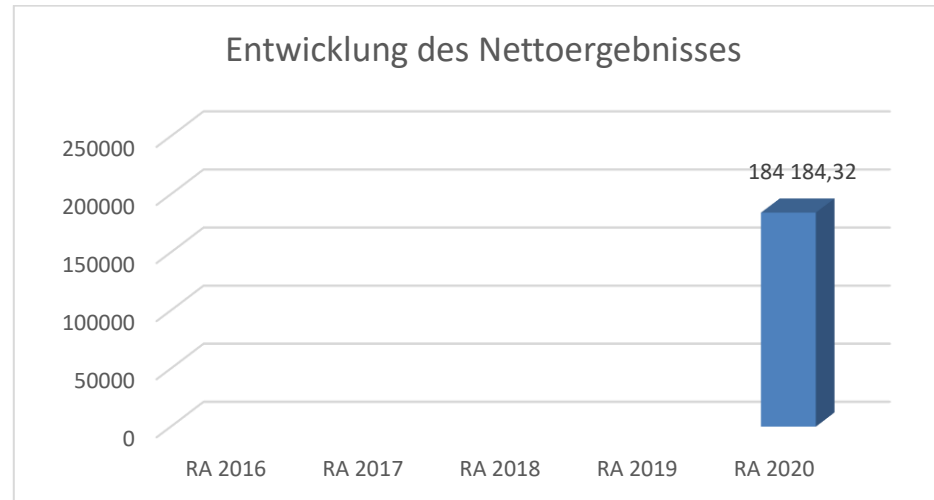
Das Haushaltspotential hat seine Grundlage in § 67 Z. 11 der NÖ Gemeindeordnung 1973 (NÖ GO 1973) und ist erstmals im Voranschlag 2020 auszuweisen. Die Angaben zu den Vorjahren entfallen daher.

Haushaltspotential: Differenz der wiederkehrenden Mittelaufbringungen abzüglich der wiederkehrenden Mittelverwendungen unter Berücksichtigung der entsprechenden Forderungen und Verbindlichkeiten.

Das Haushaltspotenzial ist eine wichtige Kenngröße und gibt die aktuelle Leistungsfähigkeit der Gemeinde wieder. Das schafft Vergleichbarkeit mit der bisherigen Rechtslage, aus der Überschüsse und Abgänge abzuleiten waren und dient der Transparenz.

Wenn das Haushaltspotenzial innerhalb des Zeitraumes des mittelfristigen Finanzplanes laufend negativ ist, ist ein Haushaltskonsolidierungskonzept zu erstellen (§ 72b Abs. 1 Z. 2 NÖ GO 1973).

Entwicklung des Nettoergebnisses



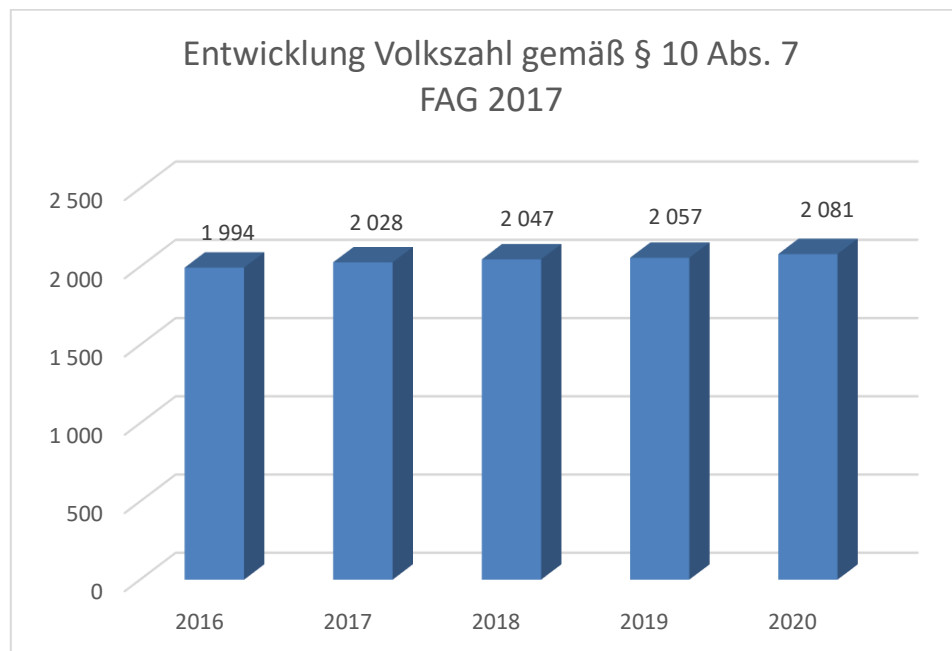
Erläuterung:

Beim Nettoergebnis handelt es sich um das Ergebnis des Ergebnisvoranschlags und ist erstmals für das Haushaltsjahr 2020 auszuweisen. Die Angaben zu den Vorjahren entfallen daher.

Ein positives Nettoergebnis bedeutet, dass die Erträge voraussichtlich ausreichend sein werden, die Aufwendungen für die kommunalen Leistungen (inklusive des Werteverzehrs des Anlagevermögens in Form der Abschreibungen) abzudecken.

Ein negatives Nettoergebnis heißt, dass dies nicht zur Gänze (in der Höhe des negativen Wertes) möglich ist.

Entwicklung der Volkszahl gemäß § 10 Abs. 7 FAG 2017, BGBl. I Nr. 116/2016 in der Fassung BGBl. I Nr. 106/2018



Erläuterung:

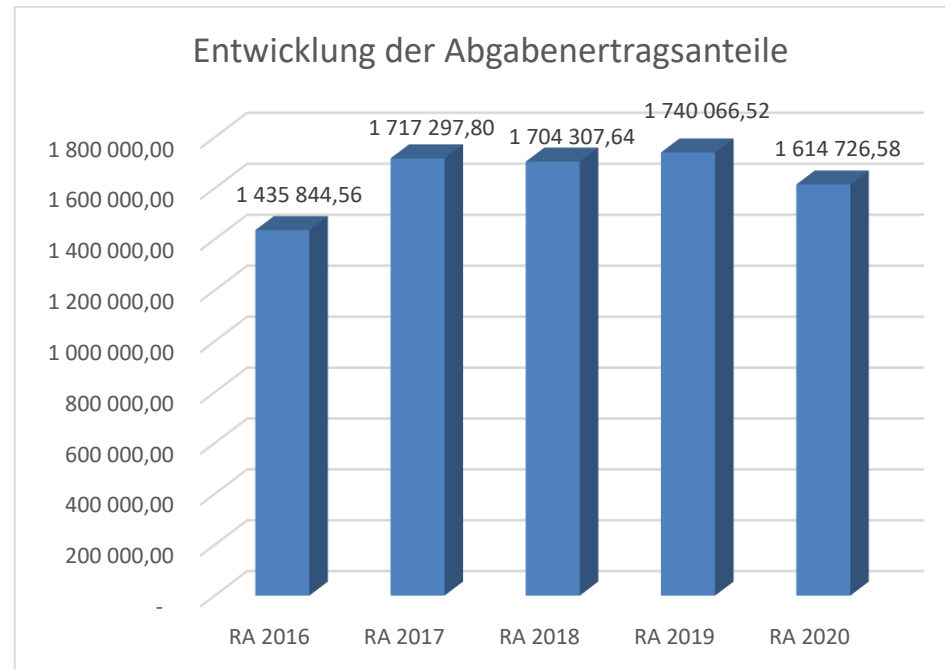
Die Volkszahl gemäß § 10 Abs. 7 FAG 2017 wird jährlich von der Bundesanstalt Statistik Austria zum Stichtag 31. Oktober festgestellt und wirkt mit dem Beginn des übernächsten Kalenderjahres. Sie dient für die Berechnung der Abgabenertragsanteile und darf nicht automatisch mit der Volkszahl für die Berechnung der Gemeinderatsmandate verwechselt werden.

Eine Erhöhung bzw. Verminderung der Volkszahl (jährlich) ist ein wesentlicher Indikator für die Berechnung der Abgabenertragsanteile.

Begründung:

Durch die Aufschließung von Bauplätzen in der Sportplatzstraße und Sunseitn verzeichnet die Gemeinde einen Zuzug von Bürgern.

Entwicklung der Abgabenertragsanteile



Erläuterung:

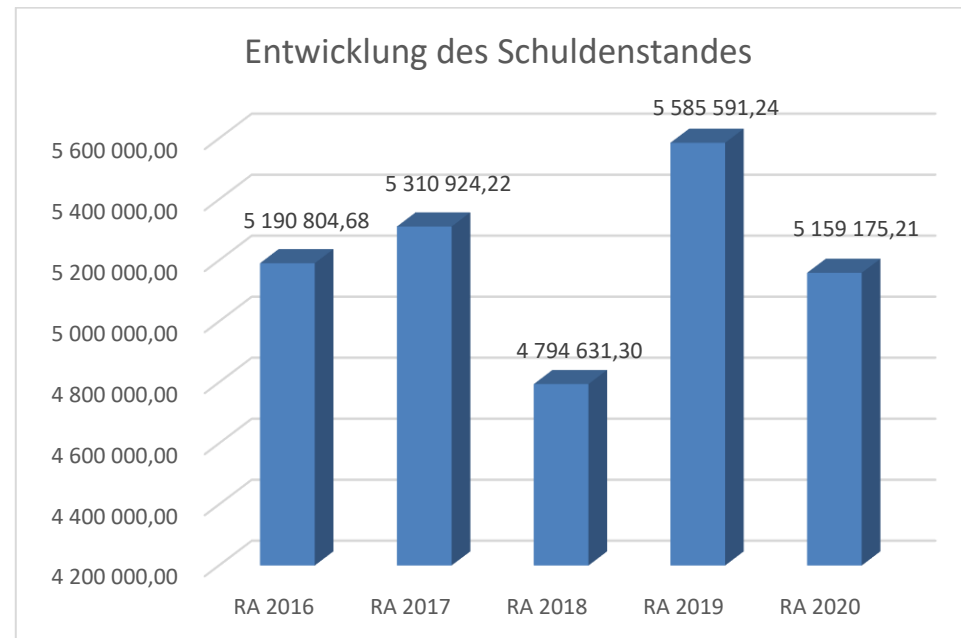
Die Gebietskörperschaften (Bund, Länder und Gemeinden) erhalten auf Basis des aktuellen Finanzausgleichs aus den gemeinschaftlichen Bundesabgaben (z.B. Umsatzsteuer, Körperschaftsteuer, Lohnsteuer, Versicherungssteuer, Mineralölsteuer, Normverbrauchsabgabe, Tabaksteuer udgl.) entsprechende Anteile. Im Bereich der Gemeinden spielen dabei die Volkszahl und der abgestufte Bevölkerungsschlüssel eine besondere Rolle. Die sogenannten „Abgabenertragsanteile“ bilden in den meisten Gemeinden die wichtigste Einnahmequelle.

Ein Steigen der Abgabenertragsanteile weist auch auf eine Erhöhung der Volkszahl hin.

Begründung:

Auf Grund der COVID-19 Pandemie gab es 2020 eine Verminderung der Ertragsanteile.

Entwicklung des Schuldenstandes



Erläuterung:

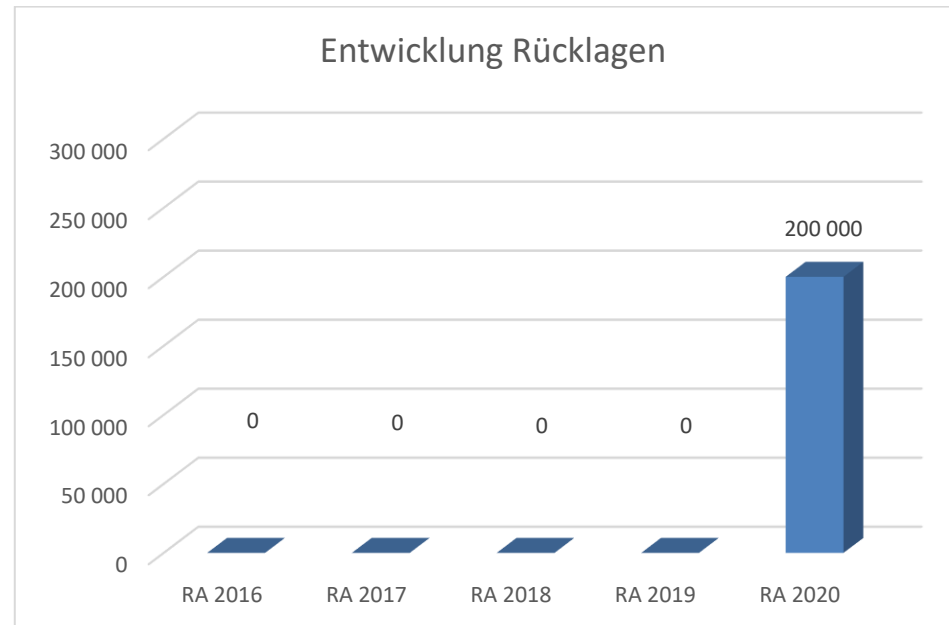
Die Entwicklung des Schuldenstandes zeigt auf, inwieweit der Schuldenstand über die Jahre erhöht oder reduziert wird.

Begründung:

Die Erhöhung des Schuldenstandes im RA 2019 ist auf die Erweiterung der Wasserversorgung (neuer Brunnen Au) zurückzuführen, der zum Teil mit Darlehen finanziert wurde.

Im Jahr 2020 wurde ein Darlehen über € 110.000,- mit einer Laufzeit von 10 Jahren für das Vorhaben Kanalbau aufgenommen.

Entwicklung der Rücklagen mit und ohne Zahlungsmittelreserve



Erläuterung:

Die Entwicklung der Rücklagen zeigt an, inwieweit Rücklagen vorhanden sind und ob Rücklagen aufgebaut bzw. aufgebraucht werden.

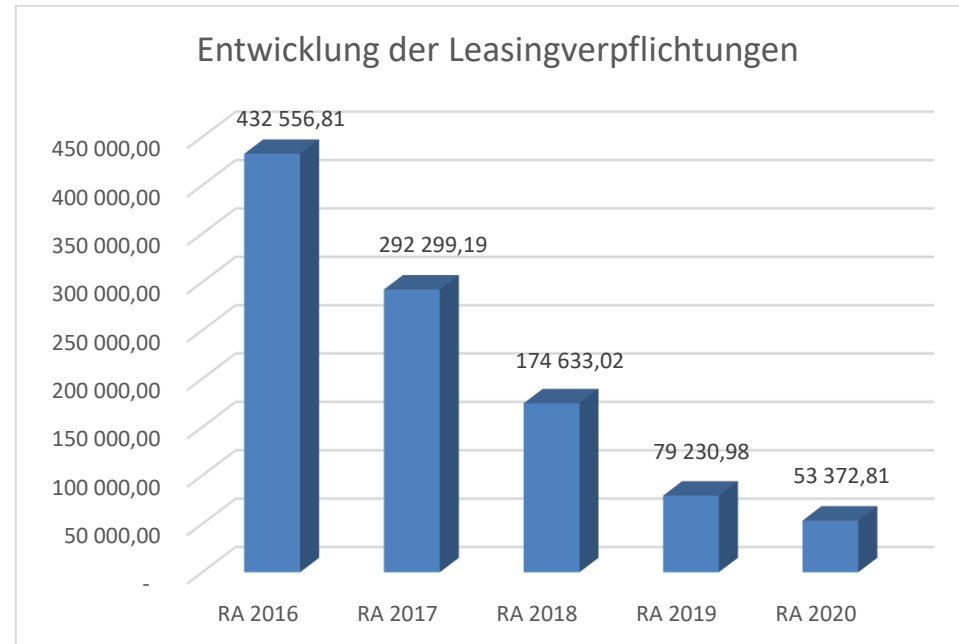
Blauer Balken Rücklagen mit Zahlungsmittelreserve.

Roter Balken Rücklagen ohne Zahlungsmittelreserve.

Begründung:

2020 wurden eine Rücklage über € 200.000,- gebildet. Davon werden € 150.000,- als Rücklage mit Zahlungsmittelreserve dem Vorhaben FF-Fahrzeugkauf und € 50.000,- dem Vorhaben Rot Kreuz Bezirksstelle Haag zugeordnet.

Entwicklung der Leasingverpflichtungen



Erläuterung:

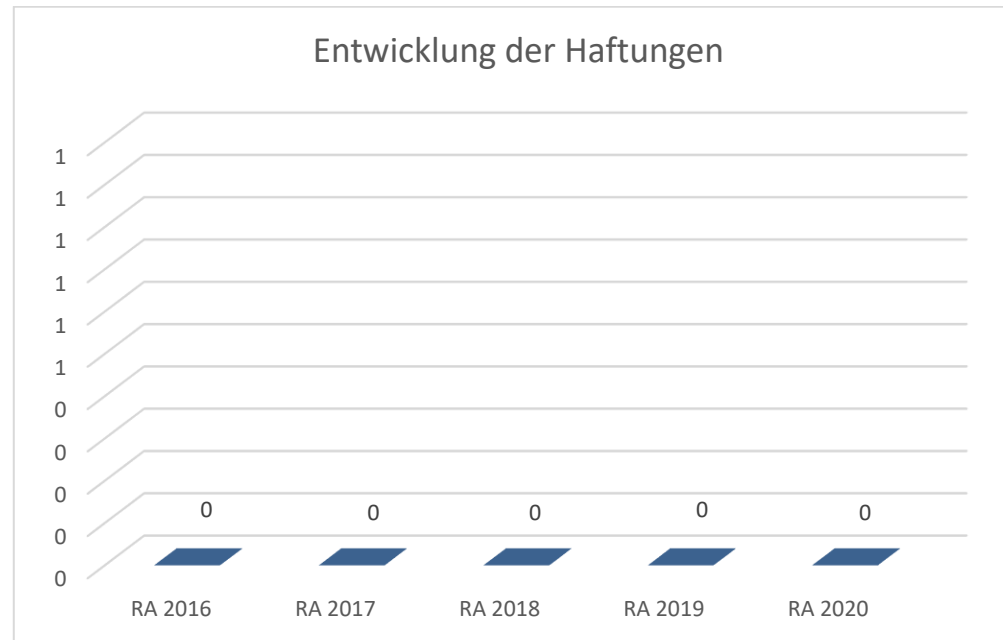
Bei den Leasingverpflichtungen handelt es sich nicht um Finanzschulden (z.B. Darlehen), sondern um Verwaltungsschulden. Unabhängig davon stellen Leasingverbindlichkeiten Leistungsverpflichtungen für die Gemeinden dar und sind daher bei einer allfälligen Finanzlagenberechnung entsprechend zu berücksichtigen.

Die Leasingverpflichtungen sind mit Beginn des Jahres 2020 in einer eigenen Anlage gemäß VRV 2015 festzuhalten.

Begründung:

Die Leasingverpflichtungen betreffen Turnsaal Neue Mittelschule, Volksschulneubau und Kindergartenneubau. Ab dem Jahr 2020 betreffen die Leasingverpflichtungen noch die Turnsaalsanierung NMS die 2022 endet.

Entwicklung der Haftungen



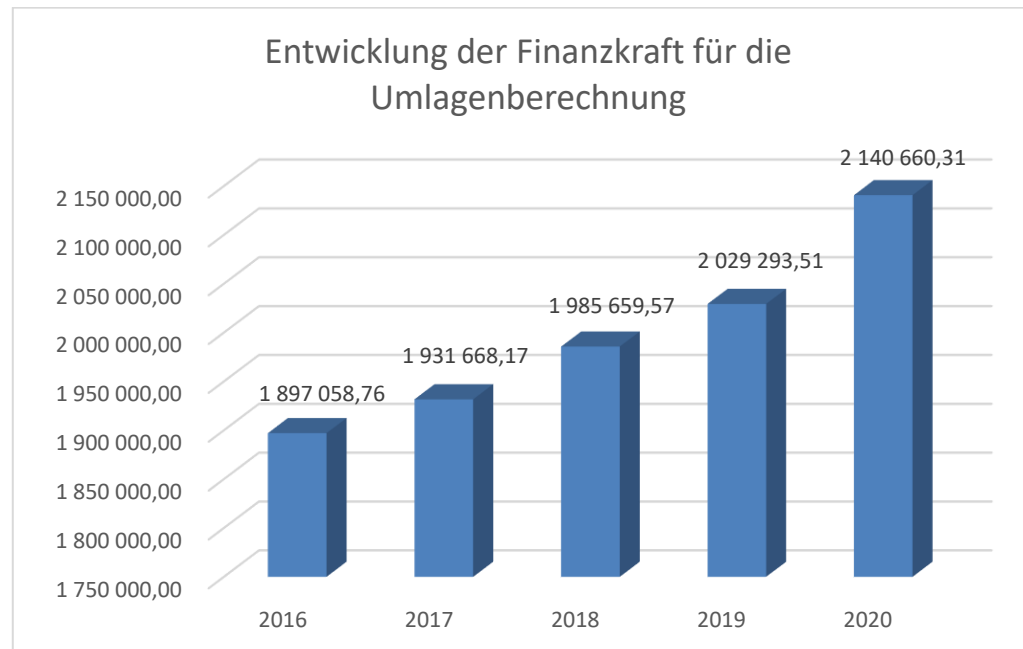
Erläuterung:

Eine Gemeinde darf Bürgschaften und sonstige Haftungen nur übernehmen, wenn hierfür ein besonderes Interesse der Gemeinde gegeben ist, der Schuldner nachweist, dass eine ordnungsgemäße Verzinsung und Tilgung gesichert ist, die Haftungen befristet sind, der Betrag, für den haftet wird, ziffernmäßig bestimmt ist und die Gemeinde den daraus folgenden Zahlungsverpflichtungen nachkommen kann (vgl. § 78 Abs. 1 NÖ Gemeindeordnung 1973).

Begründung:

Die Marktgemeinde Strengberg hat derzeit keine Haftungsverpflichtungen übernommen.

Entwicklung der Finanzkraft für die Umlagenberechnung



Erläuterung:

Die Finanzkraft einer Gemeinde wird aus den

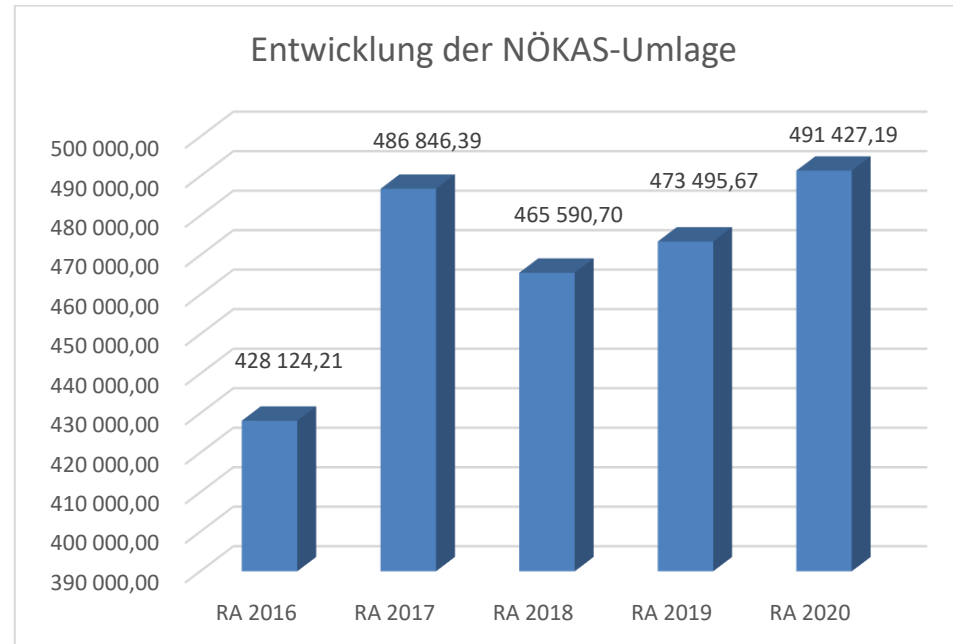
- Erträgen der ausschließlichen Gemeindeabgaben ohne die Gebühren für die Benützung von Gemeindeeinrichtungen und -anlagen und ohne die Interessentenbeiträge von Grundstückseigentümern und Anrainern und
- Ertragsanteilen an den gemeinschaftlichen Bundesabgaben ohne Spielbankenabgabe

ermittelt.

Basis für die Ermittlung der Finanzkraft sind die tatsächlichen Beträge aufgrund der Rechnungsabschlüsse.

Die Darstellung der Entwicklung der Finanzkraft für die Umlagenberechnung hat insbesondere auf die Beitragsleistung der Gemeinden zum NÖ Krankenanstaltensprengel (NÖKAS) und zur Sozialumlage Auswirkungen. Eine Erhöhung oder Reduktion/Verminderung der Finanzkraft wirkt sich unmittelbar auf die Beitragsleistung aus.

Entwicklung der NÖKAS-Umlage



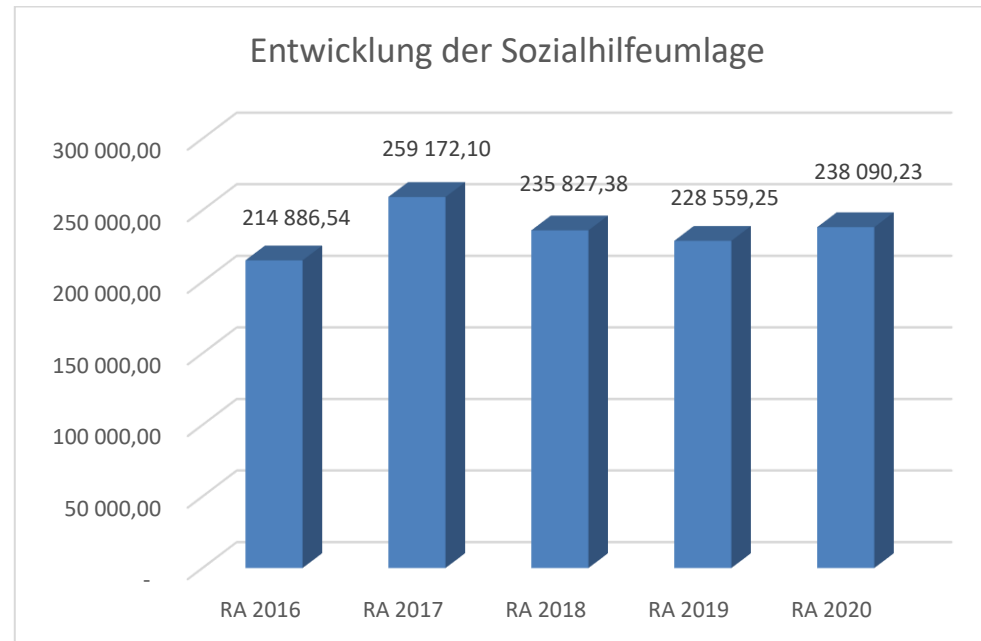
Erläuterung:

Das Landesgebiet ist Beitragsbezirk und Krankenanstaltensprengel für alle öffentlichen Krankenanstalten in Niederösterreich. Beitragsbezirk und Krankenanstaltensprengel sind ein Gemeindeverband. Dem Gemeindeverband gehören alle Gemeinden Niederösterreichs an. Der Gemeindeverband ist juristische Person, er hat seinen Sitz am Sitz der Landesregierung und trägt die Bezeichnung "NÖ Krankenanstaltensprengel" (§ 61 Abs. 1 NÖ Krankenanstaltengesetz - NÖ KAG).

Die Gemeinden haben an den NÖ Krankenanstaltensprengel monatliche Beiträge zu leisten. Berechnungsgrundlage bilden dabei die Volkszahl und die Finanzkraft der Gemeinden. Steigerungen bei der Volkszahl und bei der Finanzkraft führen daher zu höheren Beitragsleistungen bei den Gemeinden.

Diese monatlichen Beiträge werden von den der Gemeinde gebührenden monatlichen Vorschüsse auf die Ertragsanteile an den gemeinschaftlichen Bundesabgaben einbehalten.

Entwicklung der Sozialhilfeumlage



Erläuterung:

Die Gemeinden haben jährlich einen Beitrag zu den vom Land zu tragenden Kosten der Sozialhilfe, die nicht durch Kostenbeitrags- und Ersatzleistungen oder durch sonstige für Zwecke der Sozialhilfe bestimmte Zuschüsse gedeckt sind, in der Höhe von 50 % an das Land zu entrichten (§ 44 NÖ Sozialhilfe-Ausführungsgesetz – NÖ SAG).

Die Leistungen für die Sozialhilfe-Umlage werden von der Landesregierung auf die einzelnen Gemeinden nach ihrer Finanzkraft (Finanzkraft für die Umlagenberechnung) aufgeteilt.

Diese monatlichen Beiträge werden von den der Gemeinde gebührenden monatlichen Vorschüssen auf die Ertragsanteile an den gemeinschaftlichen Bundesabgaben einbehalten.

ALLGEMEINE INFORMATIONEN

Marktgemeinde Strengberg

Verwaltungsbezirk Amstetten

Land Niederösterreich

Adresse Markt 10

3314 Strengberg

E-Mail gemeinde@strengberg.gv.at

Homepage www.strengberg.gv.at

Telefon 07432 / 2214

Telefax 07432 / 2214 – 8

Parteienverkehr Mo. – Fr. 8 – 12 Uhr, Di. 13 – 18 Uhr, Mi. 13 – 16 Uhr

Gemeindenummer 30534

Einwohnerzahl FAG 2081

Flächenausmaß 37,10 km²

Steuern und Abgaben

STEUERN UND ABGABEN

Folgende Steuern, Abgaben und Gebühren werden von der Marktgemeinde Strengberg eingehoben

Gemeindesteuern und Abgaben

Grundsteuer A v. land- u. forstw. Betrieben	500	v.H.d. Bemessungsgrundlage	
Grundsteuer B v. Grundstücken	500	v.H.d. Bemessungsgrundlage	
Kommunalsteuer	3	v.H.d. Bemessungsgrundlage	
Hundeabgabe	a)	Nutzhunde	EUR 6,54
	b)	Hunde mit erh. Gefährdungspotential	EUR 70,00
	c)	alle übrigen Hunde	EUR 20,00
Lustbarkeitsabgabe			Aufhebungsverordnung vom 09.12.2010
Gebrauchsabgabe			Verordnung des GR vom 15.12.2016
Abfallwirtschaftsabgabe			Verordnung des GR vom 13.06.1992
Aufschließungsabgabe			Verordnung des GR vom 13.12.2018 Einheitssatz EUR 520,00
Tourismusabgaben			NÖ Tourismusgesetz

Gemeindegebühren für die Benützung von Gemeindeeinrichtungen und – anlagen

Kanalgebühren

Kanalabgabenordnung vom 25.05.1992
Ergänzung vom 26.08.2002 und Änderung
vom 30.06.2009, 11.02.2016

Wasserversorgungsabgaben und Wassergebühren

Wasserabgabenordnung vom 4.9.1990 und
Ergänzungen vom 5.12.2001, 14.2.2002,
21.11.2006, 30.6.2009, 11.2.2016,
13.12.2018

Friedhofsgebühren

Pfarrfriedhof

Abfallwirtschaftsgebühren

Abfallwirtschaftsverordnung vom 16.3.1992
Einhebung über GVU

Marktstandsgebühren

Verordnung vom 27.6.2001

Sonstige Abgaben, Gebühren und Entgelte

Verwaltungsabgaben

Kommissionsgebühren

Bundesgebühren

Privatrechtliche Entgelte

Saunagebühren lt. Badgebührenordnung

Benützungsentgelte Turnsaal und Schulküche

Nachweis der liquiden Mittel (Kassenbestand)

Rechnungsabschluss 2020

Marktgemeinde Strengberg

Nachweis der liquiden Mittel (Kassenbestand)

ZW	MVAG	Konto	Bezeichnung	IBAN	Stand 31.12.2019	Einzahlungen 2020	Auszahlungen 2020	Stand 31.12.2020	Auszug Nr.	Datum
3	1151	200003	Bar		1.054,07	55.930,93	55.451,41	1.533,59		
			Bar		1.054,07	55.930,93	55.451,41	1.533,59		
4	1151	210004	Raiffeisenbank Region Amstetten	AT09 3202 5000 0510 0250	569.225,20	4.303.023,46	4.696.688,85	175.559,81		
5	1151	210005	Allgemeine Sparkasse OÖ BankAG	AT60 2032 0261 0000 2506	105.792,48	581.366,79	235.147,24	452.012,03		
			Bankkonto		675.017,68	4.884.390,25	4.931.836,09	627.571,84		
2	1151	906002	Verrechnung		0,00	2.156.114,83	2.156.114,83	0,00		
			Verrechnung		0,00	2.156.114,83	2.156.114,83	0,00		
7	1151	210007	Rücklage Raika		0,00	200.000,00	0,00	200.000,00		
			Zahlungsmittelreserve		0,00	200.000,00	0,00	200.000,00		
			Gesamtsumme		676.071,75	7.296.436,01	7.143.402,33	829.105,43		
					Stand 31.12.2019	Stand 31.12.2020	Veränderung			
	1151	Kassa, Bankguthaben, Schecks			676.071,75	829.105,43	153.033,68			
	B.III	Gesamtsumme liquide Mittel			676.071,75	829.105,43	153.033,68			

Der vorliegende Rechnungsabschluss enthält alle im Rechnungszeitraum erfolgten Gebarungen. Er stimmt mit den Belegen und Aufzeichnungen in den Rechnungsbüchern überein. Die ausgewiesenen buchmäßigen Bestände stimmen mit den tatsächlich vorhandenen Bargeldbeständen und Bankbeständen überein.

Der Bürgermeister

Die Kassenverwalterin

Bruckner Johann

Wieser Annika

Der vorliegende Rechnungsabschluss wurde vom Prüfungsausschuss überprüft. Er ist sachlich und rechnerisch richtig.

Vorsitzende

Haas Ulrike

Ergebnishaushalt Gesamt 1. Ebene (Anlage 1a)
- interne Vergütungen enthalten

MVAG	Mittelverwendungs- und aufbringungsgruppen (1. Ebene)	RA 2020	VA 2020	RA - VA
211	Erträge aus der operativen Verwaltungstätigkeit	4.297.810,32	4.092.100,00	205.710,32
212	Erträge aus Transfers	763.741,50	761.100,00	2.641,50
213	Finanzerträge	49,31	100,00	-50,69
21	Summe Erträge	5.061.601,13	4.853.300,00	208.301,13
221	Personalaufwand	735.525,72	950.600,00	-215.074,28
222	Sachaufwand (ohne Transferaufwand)	2.807.349,43	1.711.900,00	1.095.449,43
223	Transferaufwand (laufende Transfers und Kapitaltransfers)	1.011.277,43	1.053.400,00	-42.122,57
224	Finanzaufwand	57.960,78	61.400,00	-3.439,22
22	Summe Aufwendungen	4.612.113,36	3.777.300,00	834.813,36
SA0	Saldo (0) Nettoergebnis (21 - 22)	449.487,77	1.076.000,00	-626.512,23
230	Entnahmen von Haushaltsrücklagen	50.000,00		50.000,00
240	Zuweisung an Haushaltsrücklagen	250.000,00		250.000,00
23	Summe Haushaltsrücklagen	-200.000,00	0,00	-200.000,00
SA00	Nettoergebnis nach Zuweisung und Entnahmen von Haushaltsrücklagen (Saldo 0 +/- SU23)	249.487,77	1.076.000,00	-826.512,23

Ergebnishaushalt Gesamt 1. und 2. Ebene (Anlage 1a)
- interne Vergütungen enthalten

MVAG	Mittelverwendungs- und aufbringungsgruppen (1. und 2. Ebene)	RA 2020	VA 2020	RA - VA
211	Erträge aus der operativen Verwaltungstätigkeit	4.297.810,32	4.092.100,00	205.710,32
2111	Erträge aus eigenen Abgaben	490.813,73	565.700,00	-74.886,27
2112	Erträge aus Ertragsanteilen	1.614.726,58	1.632.600,00	-17.873,42
2113	Erträge aus Gebühren	440.540,08	439.400,00	1.140,08
2114	Erträge aus Leistungen	111.600,17	126.700,00	-15.099,83
2115	Erträge aus Besitz und wirtschaftlicher Tätigkeit	70.490,37	80.100,00	-9.609,63
2116	Erträge aus Veräußerung und sonstige Erträge	1.277.634,12	1.247.600,00	30.034,12
2117	Nicht finanzierungswirksame operative Erträge	292.005,27		292.005,27
212	Erträge aus Transfers	763.741,50	761.100,00	2.641,50
2121	Transferertrag von Trägern des öffentlichen Rechts	589.511,83	756.100,00	-166.588,17
2122	Transferertrag von Beteiligungen			
2123	Transferertrag von Unternehmen (mit Finanzunternehmen)			
2124	Transferertrag von Haushalten und Organisationen ohne Erwerbscharakter	2.416,40	5.000,00	-2.583,60
2125	Transferertrag vom Ausland			
2126	Investitions- und Tilgungszuschüsse zwischen Unternehmungen und Betrieben der Gebietskörperschaft und der Gebietskörperschaft			
2127	Nicht finanzierungswirksamer Transferertrag	171.813,27		171.813,27
213	Finanzerträge	49,31	100,00	-50,69
2131	Erträge aus Zinsen	49,31	100,00	-50,69
2132	Erträge aus Zinsen aus derivativen Finanzinstrumenten ohne Grundgeschäft			
2133	Erträge aus Gewinnentnahmen von marktbestimmten Betrieben			
2134	Sonstige Finanzerträge			
2135	Erträge aus Dividenden/Gewinnausschüttungen			
2136	Sonstige nicht finanzierungswirksame Finanzerträge			
21	Summe Erträge	5.061.601,13	4.853.300,00	208.301,13
221	Personalaufwand	735.525,72	950.600,00	-215.074,28
2211	Personalaufwand (Bezüge, Nebengeb., Mehrleistungen)	588.583,29	617.300,00	-28.716,71
2212	Gesetzlicher und freiwilliger Sozialaufwand	138.790,45	151.900,00	-13.109,55
2213	Sonstiger Personalaufwand			
2214	Nicht finanzierungswirksamer Personalaufwand	8.151,98	181.400,00	-173.248,02
222	Sachaufwand (ohne Transferaufwand)	2.807.349,43	1.711.900,00	1.095.449,43
2221	Gebrauchs- und Verbrauchsgüter, Handelswaren	109.829,80	121.400,00	-11.570,20
2222	Verwaltungs- und Betriebsaufwand	136.428,29	139.700,00	-3.271,71
2223	Leasing- und Mietaufwand	4.021,04	4.300,00	-278,96
2224	Instandhaltung	131.726,78	116.100,00	15.626,78
2225	Sonstiger Sachaufwand	1.362.522,53	1.330.400,00	32.122,53

MVAG	Mittelverwendungs- und aufbringungsgruppen (1. und 2. Ebene)	RA 2020	VA 2020	RA - VA
2226	Nicht finanzierungswirksamer Sachaufwand	1.062.820,99		1.062.820,99
223	Transferaufwand (laufende Transfers und Kapitaltransfers)	1.011.277,43	1.053.400,00	-42.122,57
2231	Transferaufwand an Träger des öffentlichen Rechts	972.800,91	1.004.500,00	-31.699,09
2232	Transferaufwand an Beteiligungen			
2233	Transferaufwand an Unternehmen (mit Finanzunternehmen)	6.444,91	10.400,00	-3.955,09
2234	Transferaufwand an Haushalte und Organisationen ohne Erwerbscharakter	32.031,61	38.500,00	-6.468,39
2235	Transferaufwand an das Ausland			
2236	Investitions- und Tilgungszuschüsse zwischen Unternehmungen und Betrieben der Gebietskörperschaft und der Gebietskörperschaft			
2237	Nicht finanzierungswirksamer Transferaufwand			
224	Finanzaufwand	57.960,78	61.400,00	-3.439,22
2241	Zinsen aus Finanzschulden, Finanzierungsleasing, Forderungskauf und derivativen Finanzinstrumenten mit Grundgeschäft	56.287,45	59.600,00	-3.312,55
2242	Zinsen und sonstige Aufwendungen aus derivativen Finanzinstrumenten ohne Grundgeschäft			
2243	Gewinnentnahmen von Unternehmungen und marktbestimmten Betrieben der Gebietskörperschaft (innerhalb der Gebietskörperschaft)			
2244	Sonstiger Finanzaufwand	1.673,33	1.800,00	-126,67
2245	Nicht finanzierungswirksamer Finanzaufwand			
22	Summe Aufwendungen	4.612.113,36	3.777.300,00	834.813,36
SA0	Saldo (0) Nettoergebnis (21 - 22)	449.487,77	1.076.000,00	-626.512,23
230	Entnahmen von Haushaltsrücklagen	50.000,00	0,00	50.000,00
2301	Entnahmen von Haushaltsrücklagen	50.000,00		50.000,00
240	Zuweisung an Haushaltsrücklagen	250.000,00	0,00	250.000,00
2401	Zuweisung an Haushaltsrücklagen	250.000,00		250.000,00
23	Summe Haushaltsrücklagen	-200.000,00	0,00	-200.000,00
SA00	Nettoergebnis nach Zuweisung und Entnahmen von Haushaltsrücklagen (Saldo 0 +/- SU23)	249.487,77	1.076.000,00	-826.512,23

Ergebnishaushalt Bereichsbudget 1. und 2. Ebene (Anlage 1a)

Vertretungskörper und allgemeine Verwaltung (Gruppe 0)

MVAG	Mittelverwendungs- und aufbringungsgruppen (1. und 2. Ebene)	RA 2020	VA 2020	RA - VA
211	Erträge aus der operativen Verwaltungstätigkeit	66.602,62	87.700,00	-21.097,38
2111	Erträge aus eigenen Abgaben			
2112	Erträge aus Ertragsanteilen			
2113	Erträge aus Gebühren			
2114	Erträge aus Leistungen	2.512,90	3.700,00	-1.187,10
2115	Erträge aus Besitz und wirtschaftlicher Tätigkeit			
2116	Erträge aus Veräußerung und sonstige Erträge	2.547,69	84.000,00	-81.452,31
2117	Nicht finanzierungswirksame operative Erträge	61.542,03		61.542,03
212	Erträge aus Transfers	524,69	1.700,00	-1.175,31
2121	Transferertrag von Trägern des öffentlichen Rechts	524,69	700,00	-175,31
2122	Transferertrag von Beteiligungen			
2123	Transferertrag von Unternehmen (mit Finanzunternehmen)			
2124	Transferertrag von Haushalten und Organisationen ohne Erwerbscharakter		1.000,00	-1.000,00
2125	Transferertrag vom Ausland			
2126	Investitions- und Tilgungszuschüsse zwischen Unternehmungen und Betrieben der Gebietskörperschaft und der Gebietskörperschaft			
2127	Nicht finanzierungswirksamer Transferertrag			
213	Finanzerträge	0,00	0,00	0,00
2131	Erträge aus Zinsen			
2132	Erträge aus Zinsen aus derivativen Finanzinstrumenten ohne Grundgeschäft			
2133	Erträge aus Gewinnentnahmen von marktbestimmten Betrieben			
2134	Sonstige Finanzerträge			
2135	Erträge aus Dividenden/Gewinnausschüttungen			
2136	Sonstige nicht finanzierungswirksame Finanzerträge			
21	Summe Erträge	67.127,31	89.400,00	-22.272,69
221	Personalaufwand	241.510,69	315.800,00	-74.289,31
2211	Personalaufwand (Bezüge, Nebengeb., Mehrleistungen)	189.072,25	187.700,00	1.372,25
2212	Gesetzlicher und freiwilliger Sozialaufwand	50.524,48	60.500,00	-9.975,52
2213	Sonstiger Personalaufwand			
2214	Nicht finanzierungswirksamer Personalaufwand	1.913,96	67.600,00	-65.686,04
222	Sachaufwand (ohne Transferaufwand)	229.091,47	225.000,00	4.091,47
2221	Gebrauchs- und Verbrauchsgüter, Handelswaren	14.495,14	17.400,00	-2.904,86
2222	Verwaltungs- und Betriebsaufwand	25.566,74	26.500,00	-933,26
2223	Leasing- und Mietaufwand			
2224	Instandhaltung	1.234,63	3.000,00	-1.765,37
2225	Sonstiger Sachaufwand	154.200,83	178.100,00	-23.899,17

Vertretungskörper und allgemeine Verwaltung (Gruppe 0)

MVAG	Mittelverwendungs- und aufbringungsgruppen (1. und 2. Ebene)	RA 2020	VA 2020	RA - VA
2226	Nicht finanzierungswirksamer Sachaufwand	33.594,13		33.594,13
223	Transferaufwand (laufende Transfers und Kapitaltransfers)	18.165,66	23.000,00	-4.834,34
2231	Transferaufwand an Träger des öffentlichen Rechts	9.445,96	10.000,00	-554,04
2232	Transferaufwand an Beteiligungen			
2233	Transferaufwand an Unternehmen (mit Finanzunternehmen)	2.649,24	6.200,00	-3.550,76
2234	Transferaufwand an Haushalte und Organisationen ohne Erwerbscharakter	6.070,46	6.800,00	-729,54
2235	Transferaufwand an das Ausland			
2236	Investitions- und Tilgungszuschüsse zwischen Unternehmungen und Betrieben der Gebietskörperschaft und der Gebietskörperschaft			
2237	Nicht finanzierungswirksamer Transferaufwand			
224	Finanzaufwand	707,12	800,00	-92,88
2241	Zinsen aus Finanzschulden, Finanzierungsleasing, Forderungskauf und derivativen Finanzinstrumenten mit Grundgeschäft	707,12	800,00	-92,88
2242	Zinsen und sonstige Aufwendungen aus derivativen Finanzinstrumenten ohne Grundgeschäft			
2243	Gewinnentnahmen von Unternehmungen und marktbestimmten Betrieben der Gebietskörperschaft (innerhalb der Gebietskörperschaft)			
2244	Sonstiger Finanzaufwand			
2245	Nicht finanzierungswirksamer Finanzaufwand			
22	Summe Aufwendungen	489.474,94	564.600,00	-75.125,06
SA0	Saldo (0) Nettoergebnis (21 - 22)	-422.347,63	-475.200,00	52.852,37
230	Entnahmen von Haushaltsrücklagen	0,00	0,00	0,00
2301	Entnahmen von Haushaltsrücklagen			
240	Zuweisung an Haushaltsrücklagen	0,00	0,00	0,00
2401	Zuweisung an Haushaltsrücklagen			
23	Summe Haushaltsrücklagen	0,00	0,00	0,00
SA00	Nettoergebnis nach Zuweisung und Entnahmen von Haushaltsrücklagen (Saldo 0 +/- SU23)	-422.347,63	-475.200,00	52.852,37

Öffentliche Ordnung und Sicherheit (Gruppe 1)

MVAG	Mittelverwendungs- und aufbringungsgruppen (1. und 2. Ebene)	RA 2020	VA 2020	RA - VA
211	Erträge aus der operativen Verwaltungstätigkeit	65.158,38	66.500,00	-1.341,62
2111	Erträge aus eigenen Abgaben			
2112	Erträge aus Ertragsanteilen			
2113	Erträge aus Gebühren			
2114	Erträge aus Leistungen	4.277,33	5.000,00	-722,67
2115	Erträge aus Besitz und wirtschaftlicher Tätigkeit	10.869,65	11.400,00	-530,35
2116	Erträge aus Veräußerung und sonstige Erträge	50.011,40	50.100,00	-88,60
2117	Nicht finanzierungswirksame operative Erträge			
212	Erträge aus Transfers	0,00	0,00	0,00
2121	Transferertrag von Trägern des öffentlichen Rechts			
2122	Transferertrag von Beteiligungen			
2123	Transferertrag von Unternehmen (mit Finanzunternehmen)			
2124	Transferertrag von Haushalten und Organisationen ohne Erwerbscharakter			
2125	Transferertrag vom Ausland			
2126	Investitions- und Tilgungszuschüsse zwischen Unternehmungen und Betrieben der Gebietskörperschaft und der Gebietskörperschaft			
2127	Nicht finanzierungswirksamer Transferertrag			
213	Finanzerträge	0,00	0,00	0,00
2131	Erträge aus Zinsen			
2132	Erträge aus Zinsen aus derivativen Finanzinstrumenten ohne Grundgeschäft			
2133	Erträge aus Gewinnentnahmen von marktbestimmten Betrieben			
2134	Sonstige Finanzerträge			
2135	Erträge aus Dividenden/Gewinnausschüttungen			
2136	Sonstige nicht finanzierungswirksame Finanzerträge			
21	Summe Erträge	65.158,38	66.500,00	-1.341,62
221	Personalaufwand	0,00	0,00	0,00
2211	Personalaufwand (Bezüge, Nebengeb., Mehrleistungen)			
2212	Gesetzlicher und freiwilliger Sozialaufwand			
2213	Sonstiger Personalaufwand			
2214	Nicht finanzierungswirksamer Personalaufwand			
222	Sachaufwand (ohne Transferaufwand)	30.823,13	24.900,00	5.923,13
2221	Gebrauchs- und Verbrauchsgüter, Handelswaren	2.485,49	2.500,00	-14,51
2222	Verwaltungs- und Betriebsaufwand	8.315,04	10.000,00	-1.684,96
2223	Leasing- und Mietaufwand			
2224	Instandhaltung			
2225	Sonstiger Sachaufwand	12.039,58	12.400,00	-360,42

Öffentliche Ordnung und Sicherheit (Gruppe 1)

MVAG	Mittelverwendungs- und aufbringungsgruppen (1. und 2. Ebene)	RA 2020	VA 2020	RA - VA
2226	Nicht finanzierungswirksamer Sachaufwand	7.983,02		7.983,02
223	Transferaufwand (laufende Transfers und Kapitaltransfers)	34.721,14	34.000,00	721,14
2231	Transferaufwand an Träger des öffentlichen Rechts	34.721,14	33.800,00	921,14
2232	Transferaufwand an Beteiligungen			
2233	Transferaufwand an Unternehmen (mit Finanzunternehmen)			
2234	Transferaufwand an Haushalte und Organisationen ohne Erwerbscharakter		200,00	-200,00
2235	Transferaufwand an das Ausland			
2236	Investitions- und Tilgungszuschüsse zwischen Unternehmungen und Betrieben der Gebietskörperschaft und der Gebietskörperschaft			
2237	Nicht finanzierungswirksamer Transferaufwand			
224	Finanzaufwand	428,71	600,00	-171,29
2241	Zinsen aus Finanzschulden, Finanzierungsleasing, Forderungs Kauf und derivativen Finanzinstrumenten mit Grundgeschäft	428,71	600,00	-171,29
2242	Zinsen und sonstige Aufwendungen aus derivativen Finanzinstrumenten ohne Grundgeschäft			
2243	Gewinnentnahmen von Unternehmungen und marktbestimmten Betrieben der Gebietskörperschaft (innerhalb der Gebietskörperschaft)			
2244	Sonstiger Finanzaufwand			
2245	Nicht finanzierungswirksamer Finanzaufwand			
22	Summe Aufwendungen	65.972,98	59.500,00	6.472,98
SA0	Saldo (0) Nettoergebnis (21 - 22)	-814,60	7.000,00	-7.814,60
230	Entnahmen von Haushaltsrücklagen	50.000,00	0,00	50.000,00
2301	Entnahmen von Haushaltsrücklagen	50.000,00		50.000,00
240	Zuweisung an Haushaltsrücklagen	200.000,00	0,00	200.000,00
2401	Zuweisung an Haushaltsrücklagen	200.000,00		200.000,00
23	Summe Haushaltsrücklagen	-150.000,00	0,00	-150.000,00
SA00	Nettoergebnis nach Zuweisung und Entnahmen von Haushaltsrücklagen (Saldo 0 +/- SU23)	-150.814,60	7.000,00	-157.814,60

Unterricht, Erziehung, Sport und Wissenschaft (Gruppe 2)

MVAG	Mittelverwendungs- und aufbringungsgruppen (1. und 2. Ebene)	RA 2020	VA 2020	RA - VA
211	Erträge aus der operativen Verwaltungstätigkeit	207.955,41	233.300,00	-25.344,59
2111	Erträge aus eigenen Abgaben			
2112	Erträge aus Ertragsanteilen			
2113	Erträge aus Gebühren			
2114	Erträge aus Leistungen	59.035,04	77.700,00	-18.664,96
2115	Erträge aus Besitz und wirtschaftlicher Tätigkeit			
2116	Erträge aus Veräußerung und sonstige Erträge	148.920,37	155.600,00	-6.679,63
2117	Nicht finanzierungswirksame operative Erträge			
212	Erträge aus Transfers	34.238,23	33.900,00	338,23
2121	Transferertrag von Trägern des öffentlichen Rechts	26.372,43	33.900,00	-7.527,57
2122	Transferertrag von Beteiligungen			
2123	Transferertrag von Unternehmen (mit Finanzunternehmen)			
2124	Transferertrag von Haushalten und Organisationen ohne Erwerbscharakter			
2125	Transferertrag vom Ausland			
2126	Investitions- und Tilgungszuschüsse zwischen Unternehmungen und Betrieben der Gebietskörperschaft und der Gebietskörperschaft			
2127	Nicht finanzierungswirksamer Transferertrag	7.865,80		7.865,80
213	Finanzerträge	0,00	0,00	0,00
2131	Erträge aus Zinsen			
2132	Erträge aus Zinsen aus derivativen Finanzinstrumenten ohne Grundgeschäft			
2133	Erträge aus Gewinnentnahmen von marktbestimmten Betrieben			
2134	Sonstige Finanzerträge			
2135	Erträge aus Dividenden/Gewinnausschüttungen			
2136	Sonstige nicht finanzierungswirksame Finanzerträge			
21	Summe Erträge	242.193,64	267.200,00	-25.006,36
221	Personalaufwand	306.962,52	372.400,00	-65.437,48
2211	Personalaufwand (Bezüge, Nebengeb., Mehrleistungen)	243.905,19	264.000,00	-20.094,81
2212	Gesetzlicher und freiwilliger Sozialaufwand	59.390,96	61.100,00	-1.709,04
2213	Sonstiger Personalaufwand			
2214	Nicht finanzierungswirksamer Personalaufwand	3.666,37	47.300,00	-43.633,63
222	Sachaufwand (ohne Transferaufwand)	513.259,60	342.800,00	170.459,60
2221	Gebrauchs- und Verbrauchsgüter, Handelswaren	64.497,13	68.100,00	-3.602,87
2222	Verwaltungs- und Betriebsaufwand	46.241,43	43.800,00	2.441,43
2223	Leasing- und Mietaufwand	236,32	500,00	-263,68
2224	Instandhaltung	32.780,05	22.500,00	10.280,05
2225	Sonstiger Sachaufwand	217.475,92	207.900,00	9.575,92

Unterricht, Erziehung, Sport und Wissenschaft (Gruppe 2)

MVAG	Mittelverwendungs- und aufbringungsgruppen (1. und 2. Ebene)	RA 2020	VA 2020	RA - VA
2226	Nicht finanzierungswirksamer Sachaufwand	152.028,75		152.028,75
223	Transferaufwand (laufende Transfers und Kapitaltransfers)	66.285,25	75.600,00	-9.314,75
2231	Transferaufwand an Träger des öffentlichen Rechts	55.905,02	63.600,00	-7.694,98
2232	Transferaufwand an Beteiligungen			
2233	Transferaufwand an Unternehmen (mit Finanzunternehmen)	1.328,68	1.400,00	-71,32
2234	Transferaufwand an Haushalte und Organisationen ohne Erwerbscharakter	9.051,55	10.600,00	-1.548,45
2235	Transferaufwand an das Ausland			
2236	Investitions- und Tilgungszuschüsse zwischen Unternehmungen und Betrieben der Gebietskörperschaft und der Gebietskörperschaft			
2237	Nicht finanzierungswirksamer Transferaufwand			
224	Finanzaufwand	3.016,90	2.900,00	116,90
2241	Zinsen aus Finanzschulden, Finanzierungsleasing, Forderungskauf und derivativen Finanzinstrumenten mit Grundgeschäft	3.016,90	2.900,00	116,90
2242	Zinsen und sonstige Aufwendungen aus derivativen Finanzinstrumenten ohne Grundgeschäft			
2243	Gewinnentnahmen von Unternehmungen und marktbestimmten Betrieben der Gebietskörperschaft (innerhalb der Gebietskörperschaft)			
2244	Sonstiger Finanzaufwand			
2245	Nicht finanzierungswirksamer Finanzaufwand			
22	Summe Aufwendungen	889.524,27	793.700,00	95.824,27
SA0	Saldo (0) Nettoergebnis (21 - 22)	-647.330,63	-526.500,00	-120.830,63
230	Entnahmen von Haushaltsrücklagen	0,00	0,00	0,00
2301	Entnahmen von Haushaltsrücklagen			
240	Zuweisung an Haushaltsrücklagen	0,00	0,00	0,00
2401	Zuweisung an Haushaltsrücklagen			
23	Summe Haushaltsrücklagen	0,00	0,00	0,00
SA00	Nettoergebnis nach Zuweisung und Entnahmen von Haushaltsrücklagen (Saldo 0 +/- SU23)	-647.330,63	-526.500,00	-120.830,63

Kunst, Kultur und Kultus (Gruppe 3)

MVAG	Mittelverwendungs- und aufbringungsgruppen (1. und 2. Ebene)	RA 2020	VA 2020	RA - VA
211	Erträge aus der operativen Verwaltungstätigkeit	758,00	2.500,00	-1.742,00
2111	Erträge aus eigenen Abgaben			
2112	Erträge aus Ertragsanteilen			
2113	Erträge aus Gebühren			
2114	Erträge aus Leistungen	590,00	2.300,00	-1.710,00
2115	Erträge aus Besitz und wirtschaftlicher Tätigkeit			
2116	Erträge aus Veräußerung und sonstige Erträge	168,00	200,00	-32,00
2117	Nicht finanzierungswirksame operative Erträge			
212	Erträge aus Transfers	0,00	0,00	0,00
2121	Transferertrag von Trägern des öffentlichen Rechts			
2122	Transferertrag von Beteiligungen			
2123	Transferertrag von Unternehmen (mit Finanzunternehmen)			
2124	Transferertrag von Haushalten und Organisationen ohne Erwerbscharakter			
2125	Transferertrag vom Ausland			
2126	Investitions- und Tilgungszuschüsse zwischen Unternehmungen und Betrieben der Gebietskörperschaft und der Gebietskörperschaft			
2127	Nicht finanzierungswirksamer Transferertrag			
213	Finanzerträge	0,00	0,00	0,00
2131	Erträge aus Zinsen			
2132	Erträge aus Zinsen aus derivativen Finanzinstrumenten ohne Grundgeschäft			
2133	Erträge aus Gewinnentnahmen von marktbestimmten Betrieben			
2134	Sonstige Finanzerträge			
2135	Erträge aus Dividenden/Gewinnausschüttungen			
2136	Sonstige nicht finanzierungswirksame Finanzerträge			
21	Summe Erträge	758,00	2.500,00	-1.742,00
221	Personalaufwand	0,00	0,00	0,00
2211	Personalaufwand (Bezüge, Nebengeb., Mehrleistungen)			
2212	Gesetzlicher und freiwilliger Sozialaufwand			
2213	Sonstiger Personalaufwand			
2214	Nicht finanzierungswirksamer Personalaufwand			
222	Sachaufwand (ohne Transferaufwand)	3.143,18	4.500,00	-1.356,82
2221	Gebrauchs- und Verbrauchsgüter, Handelswaren	2.563,80	2.700,00	-136,20
2222	Verwaltungs- und Betriebsaufwand		300,00	-300,00
2223	Leasing- und Mietaufwand			
2224	Instandhaltung			
2225	Sonstiger Sachaufwand	579,38	1.500,00	-920,62

Kunst, Kultur und Kultus (Gruppe 3)

MVAG	Mittelverwendungs- und aufbringungsgruppen (1. und 2. Ebene)	RA 2020	VA 2020	RA - VA
2226	Nicht finanzierungswirksamer Sachaufwand			
223	Transferaufwand (laufende Transfers und Kapitaltransfers)	77.642,96	79.300,00	-1.657,04
2231	Transferaufwand an Träger des öffentlichen Rechts	77.451,36	77.800,00	-348,64
2232	Transferaufwand an Beteiligungen			
2233	Transferaufwand an Unternehmen (mit Finanzunternehmen)	191,60	500,00	-308,40
2234	Transferaufwand an Haushalte und Organisationen ohne Erwerbscharakter		1.000,00	-1.000,00
2235	Transferaufwand an das Ausland			
2236	Investitions- und Tilgungszuschüsse zwischen Unternehmungen und Betrieben der Gebietskörperschaft und der Gebietskörperschaft			
2237	Nicht finanzierungswirksamer Transferaufwand			
224	Finanzaufwand	0,00	0,00	0,00
2241	Zinsen aus Finanzschulden, Finanzierungsleasing, Forderungs Kauf und derivativen Finanzinstrumenten mit Grundgeschäft			
2242	Zinsen und sonstige Aufwendungen aus derivativen Finanzinstrumenten ohne Grundgeschäft			
2243	Gewinnentnahmen von Unternehmungen und marktbestimmten Betrieben der Gebietskörperschaft (innerhalb der Gebietskörperschaft)			
2244	Sonstiger Finanzaufwand			
2245	Nicht finanzierungswirksamer Finanzaufwand			
22	Summe Aufwendungen	80.786,14	83.800,00	-3.013,86
SA0	Saldo (0) Nettoergebnis (21 - 22)	-80.028,14	-81.300,00	1.271,86
230	Entnahmen von Haushaltsrücklagen	0,00	0,00	0,00
2301	Entnahmen von Haushaltsrücklagen			
240	Zuweisung an Haushaltsrücklagen	0,00	0,00	0,00
2401	Zuweisung an Haushaltsrücklagen			
23	Summe Haushaltsrücklagen	0,00	0,00	0,00
SA00	Nettoergebnis nach Zuweisung und Entnahmen von Haushaltsrücklagen (Saldo 0 +/- SU23)	-80.028,14	-81.300,00	1.271,86

Soziale Wohlfahrt und Wohnbauförderung (Gruppe 4)

MVAG	Mittelverwendungs- und aufbringungsgruppen (1. und 2. Ebene)	RA 2020	VA 2020	RA - VA
211	Erträge aus der operativen Verwaltungstätigkeit	198,36	1.000,00	-801,64
2111	Erträge aus eigenen Abgaben			
2112	Erträge aus Ertragsanteilen			
2113	Erträge aus Gebühren			
2114	Erträge aus Leistungen			
2115	Erträge aus Besitz und wirtschaftlicher Tätigkeit			
2116	Erträge aus Veräußerung und sonstige Erträge	198,36	1.000,00	-801,64
2117	Nicht finanzierungswirksame operative Erträge			
212	Erträge aus Transfers	21.362,39	60.000,00	-38.637,61
2121	Transferertrag von Trägern des öffentlichen Rechts	21.362,39	60.000,00	-38.637,61
2122	Transferertrag von Beteiligungen			
2123	Transferertrag von Unternehmen (mit Finanzunternehmen)			
2124	Transferertrag von Haushalten und Organisationen ohne Erwerbscharakter			
2125	Transferertrag vom Ausland			
2126	Investitions- und Tilgungszuschüsse zwischen Unternehmungen und Betrieben der Gebietskörperschaft und der Gebietskörperschaft			
2127	Nicht finanzierungswirksamer Transferertrag			
213	Finanzerträge	0,00	0,00	0,00
2131	Erträge aus Zinsen			
2132	Erträge aus Zinsen aus derivativen Finanzinstrumenten ohne Grundgeschäft			
2133	Erträge aus Gewinnentnahmen von marktbestimmten Betrieben			
2134	Sonstige Finanzerträge			
2135	Erträge aus Dividenden/Gewinnausschüttungen			
2136	Sonstige nicht finanzierungswirksame Finanzerträge			
21	Summe Erträge	21.560,75	61.000,00	-39.439,25
221	Personalaufwand	0,00	0,00	0,00
2211	Personalaufwand (Bezüge, Nebengeb., Mehrleistungen)			
2212	Gesetzlicher und freiwilliger Sozialaufwand			
2213	Sonstiger Personalaufwand			
2214	Nicht finanzierungswirksamer Personalaufwand			
222	Sachaufwand (ohne Transferaufwand)	3.632,47	5.500,00	-1.867,53
2221	Gebrauchs- und Verbrauchsgüter, Handelswaren	3.632,47	5.000,00	-1.367,53
2222	Verwaltungs- und Betriebsaufwand		500,00	-500,00
2223	Leasing- und Mietaufwand			
2224	Instandhaltung			
2225	Sonstiger Sachaufwand			

Soziale Wohlfahrt und Wohnbauförderung (Gruppe 4)

MVAG	Mittelverwendungs- und aufbringungsgruppen (1. und 2. Ebene)	RA 2020	VA 2020	RA - VA
2226	Nicht finanzierungswirksamer Sachaufwand			
223	Transferaufwand (laufende Transfers und Kapitaltransfers)	279.198,56	297.500,00	-18.301,44
2231	Transferaufwand an Träger des öffentlichen Rechts	278.508,56	297.000,00	-18.491,44
2232	Transferaufwand an Beteiligungen			
2233	Transferaufwand an Unternehmen (mit Finanzunternehmen)			
2234	Transferaufwand an Haushalte und Organisationen ohne Erwerbscharakter	690,00	500,00	190,00
2235	Transferaufwand an das Ausland			
2236	Investitions- und Tilgungszuschüsse zwischen Unternehmungen und Betrieben der Gebietskörperschaft und der Gebietskörperschaft			
2237	Nicht finanzierungswirksamer Transferaufwand			
224	Finanzaufwand	0,00	0,00	0,00
2241	Zinsen aus Finanzschulden, Finanzierungsleasing, Forderungs Kauf und derivativen Finanzinstrumenten mit Grundgeschäft			
2242	Zinsen und sonstige Aufwendungen aus derivativen Finanzinstrumenten ohne Grundgeschäft			
2243	Gewinnentnahmen von Unternehmungen und marktbestimmten Betrieben der Gebietskörperschaft (innerhalb der Gebietskörperschaft)			
2244	Sonstiger Finanzaufwand			
2245	Nicht finanzierungswirksamer Finanzaufwand			
22	Summe Aufwendungen	282.831,03	303.000,00	-20.168,97
SA0	Saldo (0) Nettoergebnis (21 - 22)	-261.270,28	-242.000,00	-19.270,28
230	Entnahmen von Haushaltsrücklagen	0,00	0,00	0,00
2301	Entnahmen von Haushaltsrücklagen			
240	Zuweisung an Haushaltsrücklagen	0,00	0,00	0,00
2401	Zuweisung an Haushaltsrücklagen			
23	Summe Haushaltsrücklagen	0,00	0,00	0,00
SA00	Nettoergebnis nach Zuweisung und Entnahmen von Haushaltsrücklagen (Saldo 0 +/- SU23)	-261.270,28	-242.000,00	-19.270,28

Gesundheit (Gruppe 5)

MVAG	Mittelverwendungs- und aufbringungsgruppen (1. und 2. Ebene)	RA 2020	VA 2020	RA - VA
211	Erträge aus der operativen Verwaltungstätigkeit	0,00	0,00	0,00
2111	Erträge aus eigenen Abgaben			
2112	Erträge aus Ertragsanteilen			
2113	Erträge aus Gebühren			
2114	Erträge aus Leistungen			
2115	Erträge aus Besitz und wirtschaftlicher Tätigkeit			
2116	Erträge aus Veräußerung und sonstige Erträge			
2117	Nicht finanzierungswirksame operative Erträge			
212	Erträge aus Transfers	18.782,40	1.000,00	17.782,40
2121	Transferertrag von Trägern des öffentlichen Rechts	18.636,00		18.636,00
2122	Transferertrag von Beteiligungen			
2123	Transferertrag von Unternehmen (mit Finanzunternehmen)			
2124	Transferertrag von Haushalten und Organisationen ohne Erwerbscharakter	146,40	1.000,00	-853,60
2125	Transferertrag vom Ausland			
2126	Investitions- und Tilgungszuschüsse zwischen Unternehmungen und Betrieben der Gebietskörperschaft und der Gebietskörperschaft			
2127	Nicht finanzierungswirksamer Transferertrag			
213	Finanzerträge	0,00	0,00	0,00
2131	Erträge aus Zinsen			
2132	Erträge aus Zinsen aus derivativen Finanzinstrumenten ohne Grundgeschäft			
2133	Erträge aus Gewinnentnahmen von marktbestimmten Betrieben			
2134	Sonstige Finanzerträge			
2135	Erträge aus Dividenden/Gewinnausschüttungen			
2136	Sonstige nicht finanzierungswirksame Finanzerträge			
21	Summe Erträge	18.782,40	1.000,00	17.782,40
221	Personalaufwand	9.131,76	9.900,00	-768,24
2211	Personalaufwand (Bezüge, Nebengeb., Mehrleistungen)	8.551,56	9.300,00	-748,44
2212	Gesetzlicher und freiwilliger Sozialaufwand	580,20	600,00	-19,80
2213	Sonstiger Personalaufwand			
2214	Nicht finanzierungswirksamer Personalaufwand			
222	Sachaufwand (ohne Transferaufwand)	26,08	300,00	-273,92
2221	Gebrauchs- und Verbrauchsgüter, Handelswaren			
2222	Verwaltungs- und Betriebsaufwand			
2223	Leasing- und Mietaufwand			
2224	Instandhaltung			
2225	Sonstiger Sachaufwand	26,08	300,00	-273,92

Gesundheit (Gruppe 5)

MVAG	Mittelverwendungs- und aufbringungsgruppen (1. und 2. Ebene)	RA 2020	VA 2020	RA - VA
2226	Nicht finanzierungswirksamer Sachaufwand			
223	Transferaufwand (laufende Transfers und Kapitaltransfers)	516.450,83	521.700,00	-5.249,17
2231	Transferaufwand an Träger des öffentlichen Rechts	502.716,23	507.200,00	-4.483,77
2232	Transferaufwand an Beteiligungen			
2233	Transferaufwand an Unternehmen (mit Finanzunternehmen)			
2234	Transferaufwand an Haushalte und Organisationen ohne Erwerbscharakter	13.734,60	14.500,00	-765,40
2235	Transferaufwand an das Ausland			
2236	Investitions- und Tilgungszuschüsse zwischen Unternehmungen und Betrieben der Gebietskörperschaft und der Gebietskörperschaft			
2237	Nicht finanzierungswirksamer Transferaufwand			
224	Finanzaufwand	0,00	0,00	0,00
2241	Zinsen aus Finanzschulden, Finanzierungsleasing, Forderungs Kauf und derivativen Finanzinstrumenten mit Grundgeschäft			
2242	Zinsen und sonstige Aufwendungen aus derivativen Finanzinstrumenten ohne Grundgeschäft			
2243	Gewinnentnahmen von Unternehmungen und marktbestimmten Betrieben der Gebietskörperschaft (innerhalb der Gebietskörperschaft)			
2244	Sonstiger Finanzaufwand			
2245	Nicht finanzierungswirksamer Finanzaufwand			
22	Summe Aufwendungen	525.608,67	531.900,00	-6.291,33
SA0	Saldo (0) Nettoergebnis (21 - 22)	-506.826,27	-530.900,00	24.073,73
230	Entnahmen von Haushaltsrücklagen	0,00	0,00	0,00
2301	Entnahmen von Haushaltsrücklagen			
240	Zuweisung an Haushaltsrücklagen	50.000,00	0,00	50.000,00
2401	Zuweisung an Haushaltsrücklagen	50.000,00		50.000,00
23	Summe Haushaltsrücklagen	-50.000,00	0,00	-50.000,00
SA00	Nettoergebnis nach Zuweisung und Entnahmen von Haushaltsrücklagen (Saldo 0 +/- SU23)	-556.826,27	-530.900,00	-25.926,27

Straßen- und Wasserbau, Verkehr (Gruppe 6)

MVAG	Mittelverwendungs- und aufbringungsgruppen (1. und 2. Ebene)	RA 2020	VA 2020	RA - VA
211	Erträge aus der operativen Verwaltungstätigkeit	100.808,40	74.600,00	26.208,40
2111	Erträge aus eigenen Abgaben			
2112	Erträge aus Ertragsanteilen			
2113	Erträge aus Gebühren			
2114	Erträge aus Leistungen			
2115	Erträge aus Besitz und wirtschaftlicher Tätigkeit			
2116	Erträge aus Veräußerung und sonstige Erträge	89.187,10	74.600,00	14.587,10
2117	Nicht finanzierungswirksame operative Erträge	11.621,30		11.621,30
212	Erträge aus Transfers	193.233,43	261.900,00	-68.666,57
2121	Transferertrag von Trägern des öffentlichen Rechts	190.963,43	258.900,00	-67.936,57
2122	Transferertrag von Beteiligungen			
2123	Transferertrag von Unternehmen (mit Finanzunternehmen)			
2124	Transferertrag von Haushalten und Organisationen ohne Erwerbscharakter	2.270,00	3.000,00	-730,00
2125	Transferertrag vom Ausland			
2126	Investitions- und Tilgungszuschüsse zwischen Unternehmungen und Betrieben der Gebietskörperschaft und der Gebietskörperschaft			
2127	Nicht finanzierungswirksamer Transferertrag			
213	Finanzerträge	0,00	0,00	0,00
2131	Erträge aus Zinsen			
2132	Erträge aus Zinsen aus derivativen Finanzinstrumenten ohne Grundgeschäft			
2133	Erträge aus Gewinnentnahmen von marktbestimmten Betrieben			
2134	Sonstige Finanzerträge			
2135	Erträge aus Dividenden/Gewinnausschüttungen			
2136	Sonstige nicht finanzierungswirksame Finanzerträge			
21	Summe Erträge	294.041,83	336.500,00	-42.458,17
221	Personalaufwand	47.957,93	69.700,00	-21.742,07
2211	Personalaufwand (Bezüge, Nebengeb., Mehrleistungen)	40.842,43	44.700,00	-3.857,57
2212	Gesetzlicher und freiwilliger Sozialaufwand	6.587,12	7.600,00	-1.012,88
2213	Sonstiger Personalaufwand			
2214	Nicht finanzierungswirksamer Personalaufwand	528,38	17.400,00	-16.871,62
222	Sachaufwand (ohne Transferaufwand)	189.205,68	83.400,00	105.805,68
2221	Gebrauchs- und Verbrauchsgüter, Handelswaren	6.006,26	6.000,00	6,26
2222	Verwaltungs- und Betriebsaufwand	1.695,71	3.100,00	-1.404,29
2223	Leasing- und Mietaufwand	580,00	600,00	-20,00
2224	Instandhaltung	24.738,97	20.500,00	4.238,97
2225	Sonstiger Sachaufwand	53.211,39	53.200,00	11,39

Straßen- und Wasserbau, Verkehr (Gruppe 6)

MVAG	Mittelverwendungs- und aufbringungsgruppen (1. und 2. Ebene)	RA 2020	VA 2020	RA - VA
2226	Nicht finanzierungswirksamer Sachaufwand	102.973,35		102.973,35
223	Transferaufwand (laufende Transfers und Kapitaltransfers)	8.359,39	8.400,00	-40,61
2231	Transferaufwand an Träger des öffentlichen Rechts	6.084,00	6.100,00	-16,00
2232	Transferaufwand an Beteiligungen			
2233	Transferaufwand an Unternehmen (mit Finanzunternehmen)	2.275,39	2.300,00	-24,61
2234	Transferaufwand an Haushalte und Organisationen ohne Erwerbscharakter			
2235	Transferaufwand an das Ausland			
2236	Investitions- und Tilgungszuschüsse zwischen Unternehmungen und Betrieben der Gebietskörperschaft und der Gebietskörperschaft			
2237	Nicht finanzierungswirksamer Transferaufwand			
224	Finanzaufwand	1.405,34	1.300,00	105,34
2241	Zinsen aus Finanzschulden, Finanzierungsleasing, Forderungs Kauf und derivativen Finanzinstrumenten mit Grundgeschäft	1.405,34	1.300,00	105,34
2242	Zinsen und sonstige Aufwendungen aus derivativen Finanzinstrumenten ohne Grundgeschäft			
2243	Gewinnentnahmen von Unternehmungen und marktbestimmten Betrieben der Gebietskörperschaft (innerhalb der Gebietskörperschaft)			
2244	Sonstiger Finanzaufwand			
2245	Nicht finanzierungswirksamer Finanzaufwand			
22	Summe Aufwendungen	246.928,34	162.800,00	84.128,34
SA0	Saldo (0) Nettoergebnis (21 - 22)	47.113,49	173.700,00	-126.586,51
230	Entnahmen von Haushaltsrücklagen	0,00	0,00	0,00
2301	Entnahmen von Haushaltsrücklagen			
240	Zuweisung an Haushaltsrücklagen	0,00	0,00	0,00
2401	Zuweisung an Haushaltsrücklagen			
23	Summe Haushaltsrücklagen	0,00	0,00	0,00
SA00	Nettoergebnis nach Zuweisung und Entnahmen von Haushaltsrücklagen (Saldo 0 +/- SU23)	47.113,49	173.700,00	-126.586,51

Wirtschaftsförderung (Gruppe 7)

MVAG	Mittelverwendungs- und aufbringungsgruppen (1. und 2. Ebene)	RA 2020	VA 2020	RA - VA
211	Erträge aus der operativen Verwaltungstätigkeit	34.161,42	12.000,00	22.161,42
2111	Erträge aus eigenen Abgaben			
2112	Erträge aus Ertragsanteilen			
2113	Erträge aus Gebühren			
2114	Erträge aus Leistungen			
2115	Erträge aus Besitz und wirtschaftlicher Tätigkeit			
2116	Erträge aus Veräußerung und sonstige Erträge	34.161,42	12.000,00	22.161,42
2117	Nicht finanzierungswirksame operative Erträge			
212	Erträge aus Transfers	8.000,00	8.000,00	0,00
2121	Transferertrag von Trägern des öffentlichen Rechts	8.000,00	8.000,00	
2122	Transferertrag von Beteiligungen			
2123	Transferertrag von Unternehmen (mit Finanzunternehmen)			
2124	Transferertrag von Haushalten und Organisationen ohne Erwerbscharakter			
2125	Transferertrag vom Ausland			
2126	Investitions- und Tilgungszuschüsse zwischen Unternehmungen und Betrieben der Gebietskörperschaft und der Gebietskörperschaft			
2127	Nicht finanzierungswirksamer Transferertrag			
213	Finanzerträge	0,00	0,00	0,00
2131	Erträge aus Zinsen			
2132	Erträge aus Zinsen aus derivativen Finanzinstrumenten ohne Grundgeschäft			
2133	Erträge aus Gewinnentnahmen von marktbestimmten Betrieben			
2134	Sonstige Finanzerträge			
2135	Erträge aus Dividenden/Gewinnausschüttungen			
2136	Sonstige nicht finanzierungswirksame Finanzerträge			
21	Summe Erträge	42.161,42	20.000,00	22.161,42
221	Personalaufwand	0,00	0,00	0,00
2211	Personalaufwand (Bezüge, Nebengeb., Mehrleistungen)			
2212	Gesetzlicher und freiwilliger Sozialaufwand			
2213	Sonstiger Personalaufwand			
2214	Nicht finanzierungswirksamer Personalaufwand			
222	Sachaufwand (ohne Transferaufwand)	148.590,89	20.600,00	127.990,89
2221	Gebrauchs- und Verbrauchsgüter, Handelswaren			
2222	Verwaltungs- und Betriebsaufwand			
2223	Leasing- und Mietaufwand			
2224	Instandhaltung			
2225	Sonstiger Sachaufwand	8.394,96	20.600,00	-12.205,04

Wirtschaftsförderung (Gruppe 7)

MVAG	Mittelverwendungs- und aufbringungsgruppen (1. und 2. Ebene)	RA 2020	VA 2020	RA - VA
2226	Nicht finanzierungswirksamer Sachaufwand	140.195,93		140.195,93
223	Transferaufwand (laufende Transfers und Kapitaltransfers)	1.785,00	1.000,00	785,00
2231	Transferaufwand an Träger des öffentlichen Rechts			
2232	Transferaufwand an Beteiligungen			
2233	Transferaufwand an Unternehmen (mit Finanzunternehmen)			
2234	Transferaufwand an Haushalte und Organisationen ohne Erwerbscharakter	1.785,00	1.000,00	785,00
2235	Transferaufwand an das Ausland			
2236	Investitions- und Tilgungszuschüsse zwischen Unternehmungen und Betrieben der Gebietskörperschaft und der Gebietskörperschaft			
2237	Nicht finanzierungswirksamer Transferaufwand			
224	Finanzaufwand	0,00	0,00	0,00
2241	Zinsen aus Finanzschulden, Finanzierungsleasing, Forderungs Kauf und derivativen Finanzinstrumenten mit Grundgeschäft			
2242	Zinsen und sonstige Aufwendungen aus derivativen Finanzinstrumenten ohne Grundgeschäft			
2243	Gewinnentnahmen von Unternehmungen und marktbestimmten Betrieben der Gebietskörperschaft (innerhalb der Gebietskörperschaft)			
2244	Sonstiger Finanzaufwand			
2245	Nicht finanzierungswirksamer Finanzaufwand			
22	Summe Aufwendungen	150.375,89	21.600,00	128.775,89
SA0	Saldo (0) Nettoergebnis (21 - 22)	-108.214,47	-1.600,00	-106.614,47
230	Entnahmen von Haushaltsrücklagen	0,00	0,00	0,00
2301	Entnahmen von Haushaltsrücklagen			
240	Zuweisung an Haushaltsrücklagen	0,00	0,00	0,00
2401	Zuweisung an Haushaltsrücklagen			
23	Summe Haushaltsrücklagen	0,00	0,00	0,00
SA00	Nettoergebnis nach Zuweisung und Entnahmen von Haushaltsrücklagen (Saldo 0 +/- SU23)	-108.214,47	-1.600,00	-106.614,47

Dienstleistungen (Gruppe 8)

MVAG	Mittelverwendungs- und aufbringungsgruppen (1. und 2. Ebene)	RA 2020	VA 2020	RA - VA
211	Erträge aus der operativen Verwaltungstätigkeit	1.716.627,42	1.416.200,00	300.427,42
2111	Erträge aus eigenen Abgaben			
2112	Erträge aus Ertragsanteilen			
2113	Erträge aus Gebühren	440.540,08	439.400,00	1.140,08
2114	Erträge aus Leistungen	45.184,90	38.000,00	7.184,90
2115	Erträge aus Besitz und wirtschaftlicher Tätigkeit	59.620,72	68.700,00	-9.079,28
2116	Erträge aus Veräußerung und sonstige Erträge	952.439,78	870.100,00	82.339,78
2117	Nicht finanzierungswirksame operative Erträge	218.841,94		218.841,94
212	Erträge aus Transfers	254.820,07	161.800,00	93.020,07
2121	Transferertrag von Trägern des öffentlichen Rechts	90.872,60	161.800,00	-70.927,40
2122	Transferertrag von Beteiligungen			
2123	Transferertrag von Unternehmen (mit Finanzunternehmen)			
2124	Transferertrag von Haushalten und Organisationen ohne Erwerbscharakter			
2125	Transferertrag vom Ausland			
2126	Investitions- und Tilgungszuschüsse zwischen Unternehmungen und Betrieben der Gebietskörperschaft und der Gebietskörperschaft			
2127	Nicht finanzierungswirksamer Transferertrag	163.947,47		163.947,47
213	Finanzerträge	0,00	0,00	0,00
2131	Erträge aus Zinsen			
2132	Erträge aus Zinsen aus derivativen Finanzinstrumenten ohne Grundgeschäft			
2133	Erträge aus Gewinnentnahmen von marktbestimmten Betrieben			
2134	Sonstige Finanzerträge			
2135	Erträge aus Dividenden/Gewinnausschüttungen			
2136	Sonstige nicht finanzierungswirksame Finanzerträge			
21	Summe Erträge	1.971.447,49	1.578.000,00	393.447,49
221	Personalaufwand	129.962,82	182.800,00	-52.837,18
2211	Personalaufwand (Bezüge, Nebengeb., Mehrleistungen)	106.211,86	111.600,00	-5.388,14
2212	Gesetzlicher und freiwilliger Sozialaufwand	21.707,69	22.100,00	-392,31
2213	Sonstiger Personalaufwand			
2214	Nicht finanzierungswirksamer Personalaufwand	2.043,27	49.100,00	-47.056,73
222	Sachaufwand (ohne Transferaufwand)	1.674.413,92	988.800,00	685.613,92
2221	Gebrauchs- und Verbrauchsgüter, Handelswaren	16.149,51	19.700,00	-3.550,49
2222	Verwaltungs- und Betriebsaufwand	54.609,37	55.500,00	-890,63
2223	Leasing- und Mietaufwand	3.204,72	3.200,00	4,72
2224	Instandhaltung	72.973,13	70.100,00	2.873,13
2225	Sonstiger Sachaufwand	901.431,38	840.300,00	61.131,38

Dienstleistungen (Gruppe 8)

MVAG	Mittelverwendungs- und aufbringungsgruppen (1. und 2. Ebene)	RA 2020	VA 2020	RA - VA
2226	Nicht finanzierungswirksamer Sachaufwand	626.045,81		626.045,81
223	Transferaufwand (laufende Transfers und Kapitaltransfers)	700,00	3.900,00	-3.200,00
2231	Transferaufwand an Träger des öffentlichen Rechts			
2232	Transferaufwand an Beteiligungen			
2233	Transferaufwand an Unternehmen (mit Finanzunternehmen)			
2234	Transferaufwand an Haushalte und Organisationen ohne Erwerbscharakter	700,00	3.900,00	-3.200,00
2235	Transferaufwand an das Ausland			
2236	Investitions- und Tilgungszuschüsse zwischen Unternehmungen und Betrieben der Gebietskörperschaft und der Gebietskörperschaft			
2237	Nicht finanzierungswirksamer Transferaufwand			
224	Finanzaufwand	50.670,03	53.500,00	-2.829,97
2241	Zinsen aus Finanzschulden, Finanzierungsleasing, Forderungs Kauf und derivativen Finanzinstrumenten mit Grundgeschäft	50.670,03	53.500,00	-2.829,97
2242	Zinsen und sonstige Aufwendungen aus derivativen Finanzinstrumenten ohne Grundgeschäft			
2243	Gewinnentnahmen von Unternehmungen und marktbestimmten Betrieben der Gebietskörperschaft (innerhalb der Gebietskörperschaft)			
2244	Sonstiger Finanzaufwand			
2245	Nicht finanzierungswirksamer Finanzaufwand			
22	Summe Aufwendungen	1.855.746,77	1.229.000,00	626.746,77
SA0	Saldo (0) Nettoergebnis (21 - 22)	115.700,72	349.000,00	-233.299,28
230	Entnahmen von Haushaltsrücklagen	0,00	0,00	0,00
2301	Entnahmen von Haushaltsrücklagen			
240	Zuweisung an Haushaltsrücklagen	0,00	0,00	0,00
2401	Zuweisung an Haushaltsrücklagen			
23	Summe Haushaltsrücklagen	0,00	0,00	0,00
SA00	Nettoergebnis nach Zuweisung und Entnahmen von Haushaltsrücklagen (Saldo 0 +/- SU23)	115.700,72	349.000,00	-233.299,28

Finanzwirtschaft (Gruppe 9)

MVAG	Mittelverwendungs- und aufbringungsgruppen (1. und 2. Ebene)	RA 2020	VA 2020	RA - VA
211	Erträge aus der operativen Verwaltungstätigkeit	2.105.540,31	2.198.300,00	-92.759,69
2111	Erträge aus eigenen Abgaben	490.813,73	565.700,00	-74.886,27
2112	Erträge aus Ertragsanteilen	1.614.726,58	1.632.600,00	-17.873,42
2113	Erträge aus Gebühren			
2114	Erträge aus Leistungen			
2115	Erträge aus Besitz und wirtschaftlicher Tätigkeit			
2116	Erträge aus Veräußerung und sonstige Erträge			
2117	Nicht finanzierungswirksame operative Erträge			
212	Erträge aus Transfers	232.780,29	232.800,00	-19,71
2121	Transferertrag von Trägern des öffentlichen Rechts	232.780,29	232.800,00	-19,71
2122	Transferertrag von Beteiligungen			
2123	Transferertrag von Unternehmen (mit Finanzunternehmen)			
2124	Transferertrag von Haushalten und Organisationen ohne Erwerbscharakter			
2125	Transferertrag vom Ausland			
2126	Investitions- und Tilgungszuschüsse zwischen Unternehmungen und Betrieben der Gebietskörperschaft und der Gebietskörperschaft			
2127	Nicht finanzierungswirksamer Transferertrag			
213	Finanzerträge	49,31	100,00	-50,69
2131	Erträge aus Zinsen	49,31	100,00	-50,69
2132	Erträge aus Zinsen aus derivativen Finanzinstrumenten ohne Grundgeschäft			
2133	Erträge aus Gewinnentnahmen von marktbestimmten Betrieben			
2134	Sonstige Finanzerträge			
2135	Erträge aus Dividenden/Gewinnausschüttungen			
2136	Sonstige nicht finanzierungswirksame Finanzerträge			
21	Summe Erträge	2.338.369,91	2.431.200,00	-92.830,09
221	Personalaufwand	0,00	0,00	0,00
2211	Personalaufwand (Bezüge, Nebengeb., Mehrleistungen)			
2212	Gesetzlicher und freiwilliger Sozialaufwand			
2213	Sonstiger Personalaufwand			
2214	Nicht finanzierungswirksamer Personalaufwand			
222	Sachaufwand (ohne Transferaufwand)	15.163,01	16.100,00	-936,99
2221	Gebrauchs- und Verbrauchsgüter, Handelswaren			
2222	Verwaltungs- und Betriebsaufwand			
2223	Leasing- und Mietaufwand			
2224	Instandhaltung			
2225	Sonstiger Sachaufwand	15.163,01	16.100,00	-936,99

Finanzwirtschaft (Gruppe 9)

MVAG	Mittelverwendungs- und aufbringungsgruppen (1. und 2. Ebene)	RA 2020	VA 2020	RA - VA
2226	Nicht finanzierungswirksamer Sachaufwand			
223	Transferaufwand (laufende Transfers und Kapitaltransfers)	7.968,64	9.000,00	-1.031,36
2231	Transferaufwand an Träger des öffentlichen Rechts	7.968,64	9.000,00	-1.031,36
2232	Transferaufwand an Beteiligungen			
2233	Transferaufwand an Unternehmen (mit Finanzunternehmen)			
2234	Transferaufwand an Haushalte und Organisationen ohne Erwerbscharakter			
2235	Transferaufwand an das Ausland			
2236	Investitions- und Tilgungszuschüsse zwischen Unternehmungen und Betrieben der Gebietskörperschaft und der Gebietskörperschaft			
2237	Nicht finanzierungswirksamer Transferaufwand			
224	Finanzaufwand	1.732,68	2.300,00	-567,32
2241	Zinsen aus Finanzschulden, Finanzierungsleasing, Forderungs Kauf und derivativen Finanzinstrumenten mit Grundgeschäft	59,35	500,00	-440,65
2242	Zinsen und sonstige Aufwendungen aus derivativen Finanzinstrumenten ohne Grundgeschäft			
2243	Gewinnentnahmen von Unternehmungen und marktbestimmten Betrieben der Gebietskörperschaft (innerhalb der Gebietskörperschaft)			
2244	Sonstiger Finanzaufwand	1.673,33	1.800,00	-126,67
2245	Nicht finanzierungswirksamer Finanzaufwand			
22	Summe Aufwendungen	24.864,33	27.400,00	-2.535,67
SA0	Saldo (0) Nettoergebnis (21 - 22)	2.313.505,58	2.403.800,00	-90.294,42
230	Entnahmen von Haushaltsrücklagen	0,00	0,00	0,00
2301	Entnahmen von Haushaltsrücklagen			
240	Zuweisung an Haushaltsrücklagen	0,00	0,00	0,00
2401	Zuweisung an Haushaltsrücklagen			
23	Summe Haushaltsrücklagen	0,00	0,00	0,00
SA00	Nettoergebnis nach Zuweisung und Entnahmen von Haushaltsrücklagen (Saldo 0 +/- SU23)	2.313.505,58	2.403.800,00	-90.294,42

Finanzierungshaushalt Gesamt 1. Ebene (Anlage 1b)
- interne Vergütungen enthalten

MVAG	Mittelverwendungs- und aufbringungsgruppen (1. Ebene)	RA 2020	VA 2020	RA - VA
OPERATIVE GEBARUNG				
311	Einzahlungen aus der operativen Verwaltungstätigkeit	3.836.124,44	3.871.100,00	-34.975,56
312	Einzahlungen aus Transfers (ohne Kapitaltransfers)	591.928,23	761.100,00	-169.171,77
313	Einzahlungen aus Finanzerträgen	49,31	100,00	-50,69
31	Summe Einzahlungen operative Gebarung	4.428.101,98	4.632.300,00	-204.198,02
321	Auszahlungen aus Personalaufwand	727.373,74	769.200,00	-41.826,26
322	Auszahlungen aus Sachaufwand (ohne Transferaufwand)	1.723.510,42	1.711.900,00	11.610,42
323	Auszahlungen aus Transfers (ohne Kapitaltransfers)	1.011.277,43	1.053.400,00	-42.122,57
324	Auszahlungen aus Finanzaufwand	57.960,78	61.400,00	-3.439,22
32	Summe Auszahlungen operative Gebarung	3.520.122,37	3.595.900,00	-75.777,63
SA1	Saldo (1) Geldfluss aus der Operativen Gebarung (31 – 32)	907.979,61	1.036.400,00	-128.420,39
INVESTIVE GEBARUNG				
331	Einzahlungen aus der Investitionstätigkeit	304.580,00	221.000,00	83.580,00
332	Einzahlungen aus der Rückzahlung von Darlehen sowie gewährten Vorschüssen			
333	Einzahlungen aus Kapitaltransfers	687.363,66	658.000,00	29.363,66
33	Summe Einzahlungen investive Gebarung	991.943,66	879.000,00	112.943,66
341	Auszahlungen aus der Investitionstätigkeit	1.389.225,47	1.924.100,00	-534.874,53
342	Auszahlungen von gewährten Darlehen sowie gewährten Vorschüssen			
343	Auszahlungen aus Kapitaltransfers			
34	Summe Auszahlungen investive Gebarung	1.389.225,47	1.924.100,00	-534.874,53
SA2	Saldo (2) Geldfluss aus der Investiven Gebarung (33 – 34)	-397.281,81	-1.045.100,00	647.818,19
SA3	Saldo (3) Nettofinanzierungssaldo (Saldo 1 + Saldo 2)	510.697,80	-8.700,00	519.397,80

MVAG	Mittelverwendungs- und aufbringungsgruppen (1. Ebene)	RA 2020	VA 2020	RA - VA
FINANZIERUNGSTÄTIGKEIT				
351	Einzahlungen aus der Aufnahme von Finanzschulden	110.806,97	800,00	110.006,97
353	Einzahlungen infolge eines Kapitaltausch bei derivativen Finanzinstrumenten mit Grundgeschäft			
355	Einzahlungen aus dem Abgang von Finanzinstrumenten			
35	Summe Einzahlungen aus der Finanzierungstätigkeit	110.806,97	800,00	110.006,97
361	Auszahlungen aus der Tilgung von Finanzschulden	563.081,17	562.100,00	981,17
363	Auszahlungen infolge eines Kapitaltausch bei derivativen Finanzinstrumenten mit Grundgeschäft			
365	Auszahlungen für den Erwerb von Finanzinstrumenten			
36	Summe Auszahlungen aus der Finanzierungstätigkeit	563.081,17	562.100,00	981,17
SA4	Saldo (4) Geldfluss aus der Finanzierungstätigkeit (35 – 36)	-452.274,20	-561.300,00	109.025,80
SA5	Saldo (5) Geldfluss aus der voranschlagswirksamen Gebarung (Saldo 3 + Saldo 4)	58.423,60	-570.000,00	628.423,60
411	Einzahlungen aus nicht voranschlagswirksamen Forderungen	824.501,69		
412	Einzahlungen aus nicht voranschlagswirksamen Verbindlichkeiten	931.959,58		
413	Einzahlungen aus der Aufnahme von zur Kassenstärkung eingegangenen Geldverbindlichkeiten (Barvorlagen)	9.122,13		
41	Summe Einzahlungen aus der nicht voranschlagswirksamen Gebarung	1.765.583,40		
421	Auszahlungen aus nicht voranschlagswirksamen Forderungen	727.105,36		
422	Auszahlungen aus nicht voranschlagswirksamen Verbindlichkeiten	935.044,99		
423	Auszahlungen zur Tilgung von zur Kassenstärkung eingegangenen Geldverbindlichkeiten (Barvorlagen)	8.822,97		
42	Summe Auszahlungen aus der nicht voranschlagswirksamen Gebarung	1.670.973,32		
SA6	Geldfluss aus der nicht voranschlagswirksamen Gebarung	94.610,08		
SA7	Veränderung an Liquiden Mitteln (Saldo 5 + Saldo 6)	153.033,68		
	Anfangsbestand liquide Mittel (115 zum 31.12.2019)	676.071,75		
	Endbestand liquide Mittel (115 zum 31.12.2020)	829.105,43		
	davon Zahlungsmittelreserven (1152 zum 31.12.2020)	0,00		

Finanzierungshaushalt Gesamt 1. und 2. Ebene (Anlage 1b)
- interne Vergütungen enthalten

MVAG	Mittelverwendungs- und aufbringungsgruppen (1. und 2. Ebene)	RA 2020	VA 2020	RA - VA
311	Einzahlungen aus der operativen Verwaltungstätigkeit	3.836.124,44	3.871.100,00	-34.975,56
3111	Einzahlungen aus eigenen Abgaben	534.823,88	565.700,00	-30.876,12
3112	Einzahlungen aus Ertragsanteilen	1.614.726,58	1.632.600,00	-17.873,42
3113	Einzahlungen aus Gebühren	448.184,64	439.400,00	8.784,64
3114	Einzahlungen aus Leistungen	113.164,78	126.700,00	-13.535,22
3115	Einzahlungen aus Besitz und wirtschaftlicher Tätigkeit	70.468,93	80.100,00	-9.631,07
3116	Einzahlungen aus Veräußerung von geringwertigen Wirtschaftsgütern (GWG) und sonstige Einzahlungen	1.054.755,63	1.026.600,00	28.155,63
312	Einzahlungen aus Transfers (ohne Kapitaltransfers)	591.928,23	761.100,00	-169.171,77
3121	Transferzahlungen von Trägern des öffentlichen Rechts	589.511,83	756.100,00	-166.588,17
3122	Transferzahlungen von Beteiligungen			
3123	Transferzahlungen von Unternehmen (inkl. Finanzunternehmen)			
3124	Transferzahlungen von Haushalte und Organisationen ohne Erwerbscharakter	2.416,40	5.000,00	-2.583,60
3125	Transferzahlungen vom Ausland			
3126	Investitions- und Tilgungszuschüsse zwischen Unternehmungen und Betrieben der Gebietskörperschaft und der Gebietskörperschaft			
313	Einzahlungen aus Finanzerträgen	49,31	100,00	-50,69
3131	Einzahlungen aus Zinserträgen	49,31	100,00	-50,69
3133	Einzahlungen aus Gewinnentnahmen von marktbestimmten Betrieben			
3134	Sonstige Einzahlungen aus Finanzerträgen			
3135	Einzahlungen aus Dividenden/Gewinnausschüttungen			
31	Summe Einzahlungen operative Gebarung	4.428.101,98	4.632.300,00	-204.198,02
321	Auszahlungen aus Personalaufwand	727.373,74	769.200,00	-41.826,26
3211	Auszahlungen für Personalaufwand Bezüge, Nebengebühren, und Mehrleistungsvergütungen)	588.583,29	617.300,00	-28.716,71
3212	Auszahlungen für gesetzliche und freiwillige Sozialaufwendungen	138.790,45	151.900,00	-13.109,55
3213	Auszahlungen aus sonstigem Personalaufwand			
322	Auszahlungen aus Sachaufwand (ohne Transferaufwand)	1.723.510,42	1.711.900,00	11.610,42
3221	Auszahlungen für Gebrauchs- und Verbrauchsgüter, Handelswaren	109.829,80	121.400,00	-11.570,20
3222	Auszahlungen für Verwaltungs- und Betriebsaufwand	136.322,93	139.700,00	-3.377,07
3223	Auszahlungen für Leasing- und Mietaufwand	4.021,04	4.300,00	-278,96
3224	Auszahlungen für Instandhaltung	130.826,24	116.100,00	14.726,24
3225	Sonstige Auszahlungen aus Sachaufwand	1.342.510,41	1.330.400,00	12.110,41
323	Auszahlungen aus Transfers (ohne Kapitaltransfers)	1.011.277,43	1.053.400,00	-42.122,57
3231	Transferzahlungen an Träger des öffentlichen Rechts	972.800,91	1.004.500,00	-31.699,09
3232	Transferzahlungen an Beteiligungen			
3233	Transferzahlungen an Unternehmen (inkl. Finanzunternehmen)	6.444,91	10.400,00	-3.955,09
3234	Transferzahlungen an Haushalte und Organisationen ohne Erwerbscharakter	32.031,61	38.500,00	-6.468,39

MVAG	Mittelverwendungs- und aufbringungsgruppen (1. und 2. Ebene)	RA 2020	VA 2020	RA - VA
3235	Transferzahlungen an das Ausland			
3236	Investitions- und Tilgungszuschüsse zwischen Unternehmungen und Betrieben der Gebietskörperschaft und der Gebietskörperschaft			
324	Auszahlungen aus Finanzaufwand	57.960,78	61.400,00	-3.439,22
3241	Auszahlungen für Zinsaufwand, für Finanzierungsleasing, für Forderungskauf, für Finanzschulden und derivative Finanzinstrumente m	56.287,45	59.600,00	-3.312,55
3242	Auszahlungen für Zinsen aus derivativen Finanzinstrumenten ohne Grundgeschäft			
3243	Auszahlung aus Gewinnentnahmen von marktbestimmten Betrieben			
3244	Sonstige Auszahlungen aus Finanzaufwendungen	1.673,33	1.800,00	-126,67
32	Summe Auszahlungen operative Gebarung	3.520.122,37	3.595.900,00	-75.777,63
SA1	Saldo (1) Geldfluss aus der Operativen Gebarung (31 – 32)	907.979,61	1.036.400,00	-128.420,39
331	Einzahlungen aus der Investitionstätigkeit	304.580,00	221.000,00	83.580,00
3311	Einzahlungen aus der Veräußerung von immateriellem Vermögen			
3312	Einzahlungen aus der Veräußerung von Grundstücken und Grundstückseinrichtungen	283.580,00	200.000,00	83.580,00
3313	Einzahlungen aus der Veräußerung von Gebäuden und Bauten			
3314	Einzahlungen aus der Veräußerung von technischen Anlagen, Fahrzeuge und Maschinen	21.000,00	21.000,00	
3315	Einzahlungen aus der Veräußerung von Amts-, Betriebs- und Geschäftsausstattung			
3316	Einzahlungen aus der Veräußerung von Kulturgütern			
3317	Einzahlungen aus der Veräußerung von Beteiligungen			
332	Einzahlungen aus der Rückzahlung von Darlehen sowie gewährten Vorschüssen	0,00	0,00	0,00
3321	Einzahlungen aus Darlehen an Träger des öffentlichen Rechts			
3322	Einzahlungen aus Darlehen an Beteiligungen			
3323	Einzahlungen aus Darlehen an Unternehmen und Haushalte			
3325	Einzahlungen aus Vorschüssen und Anzahlungen			
333	Einzahlungen aus Kapitaltransfers	687.363,66	658.000,00	29.363,66
3331	Kapitaltransferzahlungen von Trägern des öffentlichen Rechts	625.074,29	566.000,00	59.074,29
3332	Kapitaltransferzahlungen von Beteiligungen			
3333	Kapitaltransferzahlungen von Unternehmen			
3334	Kapitaltransferzahlungen von Haushalten und Organisationen ohne Erwerbscharakter	62.289,37	92.000,00	-29.710,63
3335	Kapitaltransferzahlungen vom Ausland			
33	Summe Einzahlungen investive Gebarung	991.943,66	879.000,00	112.943,66
341	Auszahlungen aus der Investitionstätigkeit	1.389.225,47	1.924.100,00	-534.874,53
3411	Auszahlungen für den Erwerb von immateriellem Vermögen	9.327,64		9.327,64
3412	Auszahlungen für den Erwerb von Grundstücken und Grundstückseinrichtungen	1.164.345,29	1.541.700,00	-377.354,71
3413	Auszahlungen für den Erwerb von Gebäuden und Bauten	129.858,26	145.400,00	-15.541,74
3414	Auszahlungen für den Erwerb von technischen Anlagen, Fahrzeuge und Maschinen	55.720,34	210.500,00	-154.779,66

MVAG	Mittelverwendungs- und aufbringungsgruppen (1. und 2. Ebene)	RA 2020	VA 2020	RA - VA
3415	Auszahlungen für den Erwerb von Amts-, Betriebs- und Geschäftsausstattung	29.973,94	26.500,00	3.473,94
3416	Auszahlungen für den Erwerb von Kulturgütern			
3417	Auszahlungen für den Erwerb von Beteiligungen			
342	Auszahlungen von gewährten Darlehen sowie gewährten Vorschüssen	0,00	0,00	0,00
3421	Auszahlung von Darlehen an Träger des öffentlichen Rechts			
3422	Auszahlung von Darlehen an Beteiligungen			
3423	Auszahlung von Darlehen an Unternehmen und Haushalte			
3425	Auszahlungen von Vorschüssen und Anzahlungen			
343	Auszahlungen aus Kapitaltransfers	0,00	0,00	0,00
3431	Kapitaltransferzahlungen an Träger des öffentlichen Rechts			
3432	Kapitaltransferzahlungen an Beteiligungen			
3433	Kapitaltransferzahlungen an Unternehmen (Finanzunternehmen)			
3434	Kapitaltransferzahlungen an Haushalte und Organisationen ohne Erwerbscharakter			
3435	Kapitaltransferzahlungen an das Ausland			
34	Summe Auszahlungen investive Gebarung	1.389.225,47	1.924.100,00	-534.874,53
SA2	Saldo (2) Geldfluss aus der Investiven Gebarung (33 – 34)	-397.281,81	-1.045.100,00	647.818,19
SA3	Saldo (3) Nettofinanzierungssaldo (Saldo 1 + Saldo 2)	510.697,80	-8.700,00	519.397,80
351	Einzahlungen aus der Aufnahme von Finanzschulden	110.806,97	800,00	110.006,97
3511	Einzahlungen aus empfangenen Darlehen von öffentlichen Körperschaften und Rechtsträgern	806,97	800,00	6,97
3512	Einzahlungen aus empfangenen Darlehen von Beteiligungen			
3513	Einzahlungen aus empfangenen Darlehen von Unternehmen und privaten Haushalten			
3514	Einzahlungen aus Finanzschulden (Finanzunternehmen)	110.000,00		110.000,00
353	Einzahlungen infolge eines Kapitaltausch bei derivativen Finanzinstrumenten mit Grundgeschäft	0,00	0,00	0,00
3530	Einzahlungen infolge eines Kapitaltausch bei derivativen Finanzinstrumenten mit Grundgeschäft			
355	Einzahlungen aus dem Abgang von Finanzinstrumenten	0,00	0,00	0,00
3550	Einzahlungen aus dem Abgang von Finanzinstrumenten			
35	Summe Einzahlungen aus der Finanzierungstätigkeit	110.806,97	800,00	110.006,97
361	Auszahlungen aus der Tilgung von Finanzschulden	563.081,17	562.100,00	981,17
3611	Auszahlungen aus empfangenen Darlehen von öffentlichen Körperschaften und Rechtsträgern	78.042,16	78.100,00	-57,84
3612	Auszahlungen aus empfangenen Darlehen von Beteiligungen			
3613	Auszahlungen aus empfangenen Darlehen von Unternehmen und privaten Haushalten			
3614	Auszahlungen aus Finanzschulden	459.180,84	458.400,00	780,84

MVAG	Mittelverwendungs- und aufbringungsgruppen (1. und 2. Ebene)	RA 2020	VA 2020	RA - VA
3615	Auszahlung aus der Rückzahlung von Leasingverbindlichkeiten	25.858,17	25.600,00	258,17
363	Auszahlungen infolge eines Kapitaltausch bei derivativen Finanzinstrumenten mit Grundgeschäft	0,00	0,00	0,00
3630	Auszahlungen infolge eines Kapitaltausch bei derivativen Finanzinstrumenten mit Grundgeschäft			
365	Auszahlungen für den Erwerb von Finanzinstrumenten	0,00	0,00	0,00
3650	Auszahlungen für den Erwerb von Finanzinstrumenten			
36	Summe Auszahlungen aus der Finanzierungstätigkeit	563.081,17	562.100,00	981,17
SA4	Saldo (4) Geldfluss aus der Finanzierungstätigkeit (35 – 36)	-452.274,20	-561.300,00	109.025,80
SA5	Saldo (5) Geldfluss aus der voranschlagswirksamen Gebarung (Saldo 3 + Saldo 4)	58.423,60	-570.000,00	628.423,60
411	Einzahlungen aus nicht voranschlagswirksamen Forderungen	824.501,69		
4110	Einzahlungen aus nicht voranschlagswirksamen Forderungen	824.501,69		
412	Einzahlungen aus nicht voranschlagswirksamen Verbindlichkeiten	931.959,58		
4120	Einzahlungen aus nicht voranschlagswirksamen Verbindlichkeiten	931.959,58		
413	Einzahlungen aus der Aufnahme von zur Kassenstärkung eingegangenen Geldverbindlichkeiten (Barvorlagen)	9.122,13		
4130	Einzahlungen aus der Aufnahme von zur Kassenstärkung eingegangenen Geldverbindlichkeiten (Barvorlagen)	9.122,13		
41	Summe Einzahlungen aus der nicht voranschlagswirksamen Gebarung	1.765.583,40		
421	Auszahlungen aus nicht voranschlagswirksamen Forderungen	727.105,36		
4210	Auszahlungen aus nicht voranschlagswirksamen Forderungen	727.105,36		
422	Auszahlungen aus nicht voranschlagswirksamen Verbindlichkeiten	935.044,99		
4220	Auszahlungen aus nicht voranschlagswirksamen Verbindlichkeiten	935.044,99		
423	Auszahlungen zur Tilgung von zur Kassenstärkung eingegangenen Geldverbindlichkeiten (Barvorlagen)	8.822,97		
4230	Auszahlungen zur Tilgung von zur Kassenstärkung eingegangenen Geldverbindlichkeiten (Barvorlagen)	8.822,97		
42	Summe Auszahlungen aus der nicht voranschlagswirksamen Gebarung	1.670.973,32		
SA6	Geldfluss aus der nicht voranschlagswirksamen Gebarung	94.610,08		
SA7	Veränderung an Liquiden Mitteln (Saldo 5 + Saldo 6)	153.033,68		
	Anfangsbestand liquide Mittel (115 zum 31.12.2019)	676.071,75		
	Endbestand liquide Mittel (115 zum 31.12.2020)	829.105,43		
	davon Zahlungsmittelreserven (1152 zum 31.12.2020)	0,00		

Finanzierungshaushalt Bereichsbudget 1. und 2. Ebene
(Anlage 1b)

Vertretungskörper und allgemeine Verwaltung (Gruppe 0)

MVAG	Mittelverwendungs- und aufbringungsgruppen (1. und 2. Ebene)	RA 2020	VA 2020	RA - VA
311	Einzahlungen aus der operativen Verwaltungstätigkeit	86.328,48	87.700,00	-1.371,52
3111	Einzahlungen aus eigenen Abgaben			
3112	Einzahlungen aus Ertragsanteilen			
3113	Einzahlungen aus Gebühren			
3114	Einzahlungen aus Leistungen	2.512,90	3.700,00	-1.187,10
3115	Einzahlungen aus Besitz und wirtschaftlicher Tätigkeit			
3116	Einzahlungen aus Veräußerung von geringwertigen Wirtschaftsgütern (GWG) und sonstige Einzahlungen	83.815,58	84.000,00	-184,42
312	Einzahlungen aus Transfers (ohne Kapitaltransfers)	524,69	1.700,00	-1.175,31
3121	Transferzahlungen von Trägern des öffentlichen Rechts	524,69	700,00	-175,31
3122	Transferzahlungen von Beteiligungen			
3123	Transferzahlungen von Unternehmen (inkl. Finanzunternehmen)			
3124	Transferzahlungen von Haushalte und Organisationen ohne Erwerbscharakter		1.000,00	-1.000,00
3125	Transferzahlungen vom Ausland			
3126	Investitions- und Tilgungszuschüsse zwischen Unternehmungen und Betrieben der Gebietskörperschaft und der Gebietskörperschaft			
313	Einzahlungen aus Finanzerträgen	0,00	0,00	0,00
3131	Einzahlungen aus Zinserträgen			
3133	Einzahlungen aus Gewinnentnahmen von marktbestimmten Betrieben			
3134	Sonstige Einzahlungen aus Finanzerträgen			
3135	Einzahlungen aus Dividenden/Gewinnausschüttungen			
31	Summe Einzahlungen operative Gebarung	86.853,17	89.400,00	-2.546,83
321	Auszahlungen aus Personalaufwand	239.596,73	248.200,00	-8.603,27
3211	Auszahlungen für Personalaufwand Bezüge, Nebengebühren, und Mehrleistungsvergütungen)	189.072,25	187.700,00	1.372,25
3212	Auszahlungen für gesetzliche und freiwillige Sozialaufwendungen	50.524,48	60.500,00	-9.975,52
3213	Auszahlungen aus sonstigem Personalaufwand			
322	Auszahlungen aus Sachaufwand (ohne Transferaufwand)	187.748,81	225.000,00	-37.251,19
3221	Auszahlungen für Gebrauchs- und Verbrauchsgüter, Handelswaren	14.495,14	17.400,00	-2.904,86
3222	Auszahlungen für Verwaltungs- und Betriebsaufwand	25.566,74	26.500,00	-933,26
3223	Auszahlungen für Leasing- und Mietaufwand			
3224	Auszahlungen für Instandhaltung	1.234,63	3.000,00	-1.765,37
3225	Sonstige Auszahlungen aus Sachaufwand	146.452,30	178.100,00	-31.647,70
323	Auszahlungen aus Transfers (ohne Kapitaltransfers)	18.165,66	23.000,00	-4.834,34
3231	Transferzahlungen an Träger des öffentlichen Rechts	9.445,96	10.000,00	-554,04
3232	Transferzahlungen an Beteiligungen			
3233	Transferzahlungen an Unternehmen (inkl. Finanzunternehmen)	2.649,24	6.200,00	-3.550,76

Vertretungskörper und allgemeine Verwaltung (Gruppe 0)

MVAG	Mittelverwendungs- und aufbringungsgruppen (1. und 2. Ebene)	RA 2020	VA 2020	RA - VA
3234	Transferzahlungen an Haushalte und Organisationen ohne Erwerbscharakter	6.070,46	6.800,00	-729,54
3235	Transferzahlungen an das Ausland			
3236	Investitions- und Tilgungszuschüsse zwischen Unternehmungen und Betrieben der Gebietskörperschaft und der Gebietskörperschaft			
324	Auszahlungen aus Finanzaufwand	707,12	800,00	-92,88
3241	Auszahlungen für Zinsaufwand, für Finanzierungsleasing, für Forderungskauf, für Finanzschulden und derivative Finanzinstrumente m	707,12	800,00	-92,88
3242	Auszahlungen für Zinsen aus derivativen Finanzinstrumenten ohne Grundgeschäft			
3243	Auszahlung aus Gewinnentnahmen von marktbestimmten Betrieben			
3244	Sonstige Auszahlungen aus Finanzaufwendungen			
32	Summe Auszahlungen operative Gebarung	446.218,32	497.000,00	-50.781,68
SA1	Saldo (1) Geldfluss aus der Operativen Gebarung (31 – 32)	-359.365,15	-407.600,00	48.234,85
331	Einzahlungen aus der Investitionstätigkeit	0,00	0,00	0,00
3311	Einzahlungen aus der Veräußerung von immateriellem Vermögen			
3312	Einzahlungen aus der Veräußerung von Grundstücken und Grundstückeinrichtungen			
3313	Einzahlungen aus der Veräußerung von Gebäuden und Bauten			
3314	Einzahlungen aus der Veräußerung von technischen Anlagen, Fahrzeuge und Maschinen			
3315	Einzahlungen aus der Veräußerung von Amts-, Betriebs- und Geschäftsausstattung			
3316	Einzahlungen aus der Veräußerung von Kulturgütern			
3317	Einzahlungen aus der Veräußerung von Beteiligungen			
332	Einzahlungen aus der Rückzahlung von Darlehen sowie gewährten Vorschüssen	0,00	0,00	0,00
3321	Einzahlungen aus Darlehen an Träger des öffentlichen Rechts			
3322	Einzahlungen aus Darlehen an Beteiligungen			
3323	Einzahlungen aus Darlehen an Unternehmen und Haushalte			
3325	Einzahlungen aus Vorschüssen und Anzahlungen			
333	Einzahlungen aus Kapitaltransfers	0,00	0,00	0,00
3331	Kapitaltransferzahlungen von Trägern des öffentlichen Rechts			
3332	Kapitaltransferzahlungen von Beteiligungen			
3333	Kapitaltransferzahlungen von Unternehmen			
3334	Kapitaltransferzahlungen von Haushalten und Organisationen ohne Erwerbscharakter			
3335	Kapitaltransferzahlungen vom Ausland			
33	Summe Einzahlungen investive Gebarung	0,00	0,00	0,00
341	Auszahlungen aus der Investitionstätigkeit	18.838,25	9.500,00	9.338,25
3411	Auszahlungen für den Erwerb von immateriellem Vermögen	9.327,64		9.327,64

Vertretungskörper und allgemeine Verwaltung (Gruppe 0)

MVAG	Mittelverwendungs- und aufbringungsgruppen (1. und 2. Ebene)	RA 2020	VA 2020	RA - VA
3412	Auszahlungen für den Erwerb von Grundstücken und Grundstückseinrichtungen			
3413	Auszahlungen für den Erwerb von Gebäuden und Bauten			
3414	Auszahlungen für den Erwerb von technischen Anlagen, Fahrzeuge und Maschinen	3.280,60	2.500,00	780,60
3415	Auszahlungen für den Erwerb von Amts-, Betriebs- und Geschäftsausstattung	6.230,01	7.000,00	-769,99
3416	Auszahlungen für den Erwerb von Kulturgütern			
3417	Auszahlungen für den Erwerb von Beteiligungen			
342	Auszahlungen von gewährten Darlehen sowie gewährten Vorschüssen	0,00	0,00	0,00
3421	Auszahlung von Darlehen an Träger des öffentlichen Rechts			
3422	Auszahlung von Darlehen an Beteiligungen			
3423	Auszahlung von Darlehen an Unternehmen und Haushalte			
3425	Auszahlungen von Vorschüssen und Anzahlungen			
343	Auszahlungen aus Kapitaltransfers	0,00	0,00	0,00
3431	Kapitaltransferzahlungen an Träger des öffentlichen Rechts			
3432	Kapitaltransferzahlungen an Beteiligungen			
3433	Kapitaltransferzahlungen an Unternehmen (Finanzunternehmen)			
3434	Kapitaltransferzahlungen an Haushalte und Organisationen ohne Erwerbscharakter			
3435	Kapitaltransferzahlungen an das Ausland			
34	Summe Auszahlungen investive Gebarung	18.838,25	9.500,00	9.338,25
SA2	Saldo (2) Geldfluss aus der Investiven Gebarung (33 – 34)	-18.838,25	-9.500,00	-9.338,25
SA3	Saldo (3) Nettofinanzierungssaldo (Saldo 1 + Saldo 2)	-378.203,40	-417.100,00	38.896,60
351	Einzahlungen aus der Aufnahme von Finanzschulden	0,00	0,00	0,00
3511	Einzahlungen aus empfangenen Darlehen von öffentlichen Körperschaften und Rechtsträgern			
3512	Einzahlungen aus empfangenen Darlehen von Beteiligungen			
3513	Einzahlungen aus empfangenen Darlehen von Unternehmen und privaten Haushalten			
3514	Einzahlungen aus Finanzschulden (Finanzunternehmen)			
353	Einzahlungen infolge eines Kapitaltausch bei derivativen Finanzinstrumenten mit Grundgeschäft	0,00	0,00	0,00
3530	Einzahlungen infolge eines Kapitaltausch bei derivativen Finanzinstrumenten mit Grundgeschäft			
355	Einzahlungen aus dem Abgang von Finanzinstrumenten	0,00	0,00	0,00
3550	Einzahlungen aus dem Abgang von Finanzinstrumenten			
35	Summe Einzahlungen aus der Finanzierungstätigkeit	0,00	0,00	0,00
361	Auszahlungen aus der Tilgung von Finanzschulden	13.164,20	13.000,00	164,20

Vertretungskörper und allgemeine Verwaltung (Gruppe 0)

MVAG	Mittelverwendungs- und aufbringungsgruppen (1. und 2. Ebene)	RA 2020	VA 2020	RA - VA
3611	Auszahlungen aus empfangenen Darlehen von öffentlichen Körperschaften und Rechtsträgern			
3612	Auszahlungen aus empfangenen Darlehen von Beteiligungen			
3613	Auszahlungen aus empfangenen Darlehen von Unternehmen und privaten Haushalten			
3614	Auszahlungen aus Finanzschulden	13.164,20	13.000,00	164,20
3615	Auszahlung aus der Rückzahlung von Leasingverbindlichkeiten			
363	Auszahlungen infolge eines Kapitaltausch bei derivativen Finanzinstrumenten mit Grundgeschäft	0,00	0,00	0,00
3630	Auszahlungen infolge eines Kapitaltausch bei derivativen Finanzinstrumenten mit Grundgeschäft			
365	Auszahlungen für den Erwerb von Finanzinstrumenten	0,00	0,00	0,00
3650	Auszahlungen für den Erwerb von Finanzinstrumenten			
36	Summe Auszahlungen aus der Finanzierungstätigkeit	13.164,20	13.000,00	164,20
SA4	Saldo (4) Geldfluss aus der Finanzierungstätigkeit (35 – 36)	-13.164,20	-13.000,00	-164,20
SA5	Saldo (5) Geldfluss aus der voranschlagswirksamen Gebarung (Saldo 3 + Saldo 4)	-391.367,60	-430.100,00	38.732,40

Öffentliche Ordnung und Sicherheit (Gruppe 1)

MVAG	Mittelverwendungs- und aufbringungsgruppen (1. und 2. Ebene)	RA 2020	VA 2020	RA - VA
311	Einzahlungen aus der operativen Verwaltungstätigkeit	65.158,38	66.500,00	-1.341,62
3111	Einzahlungen aus eigenen Abgaben			
3112	Einzahlungen aus Ertragsanteilen			
3113	Einzahlungen aus Gebühren			
3114	Einzahlungen aus Leistungen	4.277,33	5.000,00	-722,67
3115	Einzahlungen aus Besitz und wirtschaftlicher Tätigkeit	10.869,65	11.400,00	-530,35
3116	Einzahlungen aus Veräußerung von geringwertigen Wirtschaftsgütern (GWG) und sonstige Einzahlungen	50.011,40	50.100,00	-88,60
312	Einzahlungen aus Transfers (ohne Kapitaltransfers)	0,00	0,00	0,00
3121	Transferzahlungen von Trägern des öffentlichen Rechts			
3122	Transferzahlungen von Beteiligungen			
3123	Transferzahlungen von Unternehmen (inkl. Finanzunternehmen)			
3124	Transferzahlungen von Haushalte und Organisationen ohne Erwerbscharakter			
3125	Transferzahlungen vom Ausland			
3126	Investitions- und Tilgungszuschüsse zwischen Unternehmungen und Betrieben der Gebietskörperschaft und der Gebietskörperschaft			
313	Einzahlungen aus Finanzerträgen	0,00	0,00	0,00
3131	Einzahlungen aus Zinserträgen			
3133	Einzahlungen aus Gewinnentnahmen von marktbestimmten Betrieben			
3134	Sonstige Einzahlungen aus Finanzerträgen			
3135	Einzahlungen aus Dividenden/Gewinnausschüttungen			
31	Summe Einzahlungen operative Gebarung	65.158,38	66.500,00	-1.341,62
321	Auszahlungen aus Personalaufwand	0,00	0,00	0,00
3211	Auszahlungen für Personalaufwand Bezüge, Nebengebühren, und Mehrleistungsvergütungen)			
3212	Auszahlungen für gesetzliche und freiwillige Sozialaufwendungen			
3213	Auszahlungen aus sonstigem Personalaufwand			
322	Auszahlungen aus Sachaufwand (ohne Transferaufwand)	22.840,11	24.900,00	-2.059,89
3221	Auszahlungen für Gebrauchs- und Verbrauchsgüter, Handelswaren	2.485,49	2.500,00	-14,51
3222	Auszahlungen für Verwaltungs- und Betriebsaufwand	8.315,04	10.000,00	-1.684,96
3223	Auszahlungen für Leasing- und Mietaufwand			
3224	Auszahlungen für Instandhaltung			
3225	Sonstige Auszahlungen aus Sachaufwand	12.039,58	12.400,00	-360,42
323	Auszahlungen aus Transfers (ohne Kapitaltransfers)	34.721,14	34.000,00	721,14
3231	Transferzahlungen an Träger des öffentlichen Rechts	34.721,14	33.800,00	921,14
3232	Transferzahlungen an Beteiligungen			
3233	Transferzahlungen an Unternehmen (inkl. Finanzunternehmen)			

Öffentliche Ordnung und Sicherheit (Gruppe 1)

MVAG	Mittelverwendungs- und aufbringungsgruppen (1. und 2. Ebene)	RA 2020	VA 2020	RA - VA
3234	Transferzahlungen an Haushalte und Organisationen ohne Erwerbscharakter		200,00	-200,00
3235	Transferzahlungen an das Ausland			
3236	Investitions- und Tilgungszuschüsse zwischen Unternehmungen und Betrieben der Gebietskörperschaft und der Gebietskörperschaft			
324	Auszahlungen aus Finanzaufwand	428,71	600,00	-171,29
3241	Auszahlungen für Zinsaufwand, für Finanzierungsleasing, für Forderungskauf, für Finanzschulden und derivative Finanzinstrumente m	428,71	600,00	-171,29
3242	Auszahlungen für Zinsen aus derivativen Finanzinstrumenten ohne Grundgeschäft			
3243	Auszahlung aus Gewinnentnahmen von marktbestimmten Betrieben			
3244	Sonstige Auszahlungen aus Finanzaufwendungen			
32	Summe Auszahlungen operative Gebarung	57.989,96	59.500,00	-1.510,04
SA1	Saldo (1) Geldfluss aus der Operativen Gebarung (31 – 32)	7.168,42	7.000,00	168,42
331	Einzahlungen aus der Investitionstätigkeit	0,00	0,00	0,00
3311	Einzahlungen aus der Veräußerung von immateriellem Vermögen			
3312	Einzahlungen aus der Veräußerung von Grundstücken und Grundstückeinrichtungen			
3313	Einzahlungen aus der Veräußerung von Gebäuden und Bauten			
3314	Einzahlungen aus der Veräußerung von technischen Anlagen, Fahrzeuge und Maschinen			
3315	Einzahlungen aus der Veräußerung von Amts-, Betriebs- und Geschäftsausstattung			
3316	Einzahlungen aus der Veräußerung von Kulturgütern			
3317	Einzahlungen aus der Veräußerung von Beteiligungen			
332	Einzahlungen aus der Rückzahlung von Darlehen sowie gewährten Vorschüssen	0,00	0,00	0,00
3321	Einzahlungen aus Darlehen an Träger des öffentlichen Rechts			
3322	Einzahlungen aus Darlehen an Beteiligungen			
3323	Einzahlungen aus Darlehen an Unternehmen und Haushalte			
3325	Einzahlungen aus Vorschüssen und Anzahlungen			
333	Einzahlungen aus Kapitaltransfers	0,00	100.000,00	-100.000,00
3331	Kapitaltransferzahlungen von Trägern des öffentlichen Rechts		100.000,00	-100.000,00
3332	Kapitaltransferzahlungen von Beteiligungen			
3333	Kapitaltransferzahlungen von Unternehmen			
3334	Kapitaltransferzahlungen von Haushalten und Organisationen ohne Erwerbscharakter			
3335	Kapitaltransferzahlungen vom Ausland			
33	Summe Einzahlungen investive Gebarung	0,00	100.000,00	-100.000,00
341	Auszahlungen aus der Investitionstätigkeit	0,00	150.000,00	-150.000,00
3411	Auszahlungen für den Erwerb von immateriellem Vermögen			

Öffentliche Ordnung und Sicherheit (Gruppe 1)

MVAG	Mittelverwendungs- und aufbringungsgruppen (1. und 2. Ebene)	RA 2020	VA 2020	RA - VA
3412	Auszahlungen für den Erwerb von Grundstücken und Grundstückseinrichtungen			
3413	Auszahlungen für den Erwerb von Gebäuden und Bauten			
3414	Auszahlungen für den Erwerb von technischen Anlagen, Fahrzeuge und Maschinen		150.000,00	-150.000,00
3415	Auszahlungen für den Erwerb von Amts-, Betriebs- und Geschäftsausstattung			
3416	Auszahlungen für den Erwerb von Kulturgütern			
3417	Auszahlungen für den Erwerb von Beteiligungen			
342	Auszahlungen von gewährten Darlehen sowie gewährten Vorschüssen	0,00	0,00	0,00
3421	Auszahlung von Darlehen an Träger des öffentlichen Rechts			
3422	Auszahlung von Darlehen an Beteiligungen			
3423	Auszahlung von Darlehen an Unternehmen und Haushalte			
3425	Auszahlungen von Vorschüssen und Anzahlungen			
343	Auszahlungen aus Kapitaltransfers	0,00	0,00	0,00
3431	Kapitaltransferzahlungen an Träger des öffentlichen Rechts			
3432	Kapitaltransferzahlungen an Beteiligungen			
3433	Kapitaltransferzahlungen an Unternehmen (Finanzunternehmen)			
3434	Kapitaltransferzahlungen an Haushalte und Organisationen ohne Erwerbscharakter			
3435	Kapitaltransferzahlungen an das Ausland			
34	Summe Auszahlungen investive Gebarung	0,00	150.000,00	-150.000,00
SA2	Saldo (2) Geldfluss aus der Investiven Gebarung (33 – 34)	0,00	-50.000,00	50.000,00
SA3	Saldo (3) Nettofinanzierungssaldo (Saldo 1 + Saldo 2)	7.168,42	-43.000,00	50.168,42
351	Einzahlungen aus der Aufnahme von Finanzschulden	0,00	0,00	0,00
3511	Einzahlungen aus empfangenen Darlehen von öffentlichen Körperschaften und Rechtsträgern			
3512	Einzahlungen aus empfangenen Darlehen von Beteiligungen			
3513	Einzahlungen aus empfangenen Darlehen von Unternehmen und privaten Haushalten			
3514	Einzahlungen aus Finanzschulden (Finanzunternehmen)			
353	Einzahlungen infolge eines Kapitaltausch bei derivativen Finanzinstrumenten mit Grundgeschäft	0,00	0,00	0,00
3530	Einzahlungen infolge eines Kapitaltausch bei derivativen Finanzinstrumenten mit Grundgeschäft			
355	Einzahlungen aus dem Abgang von Finanzinstrumenten	0,00	0,00	0,00
3550	Einzahlungen aus dem Abgang von Finanzinstrumenten			
35	Summe Einzahlungen aus der Finanzierungstätigkeit	0,00	0,00	0,00
361	Auszahlungen aus der Tilgung von Finanzschulden	12.000,00	12.000,00	0,00

Öffentliche Ordnung und Sicherheit (Gruppe 1)

MVAG	Mittelverwendungs- und aufbringungsgruppen (1. und 2. Ebene)	RA 2020	VA 2020	RA - VA
3611	Auszahlungen aus empfangenen Darlehen von öffentlichen Körperschaften und Rechtsträgern			
3612	Auszahlungen aus empfangenen Darlehen von Beteiligungen			
3613	Auszahlungen aus empfangenen Darlehen von Unternehmen und privaten Haushalten			
3614	Auszahlungen aus Finanzschulden	12.000,00	12.000,00	
3615	Auszahlung aus der Rückzahlung von Leasingverbindlichkeiten			
363	Auszahlungen infolge eines Kapitaltausch bei derivativen Finanzinstrumenten mit Grundgeschäft	0,00	0,00	0,00
3630	Auszahlungen infolge eines Kapitaltausch bei derivativen Finanzinstrumenten mit Grundgeschäft			
365	Auszahlungen für den Erwerb von Finanzinstrumenten	0,00	0,00	0,00
3650	Auszahlungen für den Erwerb von Finanzinstrumenten			
36	Summe Auszahlungen aus der Finanzierungstätigkeit	12.000,00	12.000,00	0,00
SA4	Saldo (4) Geldfluss aus der Finanzierungstätigkeit (35 – 36)	-12.000,00	-12.000,00	0,00
SA5	Saldo (5) Geldfluss aus der voranschlagswirksamen Gebarung (Saldo 3 + Saldo 4)	-4.831,58	-55.000,00	50.168,42

Unterricht, Erziehung, Sport und Wissenschaft (Gruppe 2)

MVAG	Mittelverwendungs- und aufbringungsgruppen (1. und 2. Ebene)	RA 2020	VA 2020	RA - VA
311	Einzahlungen aus der operativen Verwaltungstätigkeit	209.953,64	233.300,00	-23.346,36
3111	Einzahlungen aus eigenen Abgaben			
3112	Einzahlungen aus Ertragsanteilen			
3113	Einzahlungen aus Gebühren			
3114	Einzahlungen aus Leistungen	60.599,65	77.700,00	-17.100,35
3115	Einzahlungen aus Besitz und wirtschaftlicher Tätigkeit			
3116	Einzahlungen aus Veräußerung von geringwertigen Wirtschaftsgütern (GWG) und sonstige Einzahlungen	149.353,99	155.600,00	-6.246,01
312	Einzahlungen aus Transfers (ohne Kapitaltransfers)	26.372,43	33.900,00	-7.527,57
3121	Transferzahlungen von Trägern des öffentlichen Rechts	26.372,43	33.900,00	-7.527,57
3122	Transferzahlungen von Beteiligungen			
3123	Transferzahlungen von Unternehmen (inkl. Finanzunternehmen)			
3124	Transferzahlungen von Haushalte und Organisationen ohne Erwerbscharakter			
3125	Transferzahlungen vom Ausland			
3126	Investitions- und Tilgungszuschüsse zwischen Unternehmungen und Betrieben der Gebietskörperschaft und der Gebietskörperschaft			
313	Einzahlungen aus Finanzerträgen	0,00	0,00	0,00
3131	Einzahlungen aus Zinserträgen			
3133	Einzahlungen aus Gewinnentnahmen von marktbestimmten Betrieben			
3134	Sonstige Einzahlungen aus Finanzerträgen			
3135	Einzahlungen aus Dividenden/Gewinnausschüttungen			
31	Summe Einzahlungen operative Gebarung	236.326,07	267.200,00	-30.873,93
321	Auszahlungen aus Personalaufwand	303.296,15	325.100,00	-21.803,85
3211	Auszahlungen für Personalaufwand Bezüge, Nebengebühren, und Mehrleistungsvergütungen)	243.905,19	264.000,00	-20.094,81
3212	Auszahlungen für gesetzliche und freiwillige Sozialaufwendungen	59.390,96	61.100,00	-1.709,04
3213	Auszahlungen aus sonstigem Personalaufwand			
322	Auszahlungen aus Sachaufwand (ohne Transferaufwand)	348.893,72	342.800,00	6.093,72
3221	Auszahlungen für Gebrauchs- und Verbrauchsgüter, Handelswaren	64.497,13	68.100,00	-3.602,87
3222	Auszahlungen für Verwaltungs- und Betriebsaufwand	46.159,27	43.800,00	2.359,27
3223	Auszahlungen für Leasing- und Mietaufwand	236,32	500,00	-263,68
3224	Auszahlungen für Instandhaltung	32.030,05	22.500,00	9.530,05
3225	Sonstige Auszahlungen aus Sachaufwand	205.970,95	207.900,00	-1.929,05
323	Auszahlungen aus Transfers (ohne Kapitaltransfers)	66.285,25	75.600,00	-9.314,75
3231	Transferzahlungen an Träger des öffentlichen Rechts	55.905,02	63.600,00	-7.694,98
3232	Transferzahlungen an Beteiligungen			
3233	Transferzahlungen an Unternehmen (inkl. Finanzunternehmen)	1.328,68	1.400,00	-71,32

Unterricht, Erziehung, Sport und Wissenschaft (Gruppe 2)

MVAG	Mittelverwendungs- und aufbringungsgruppen (1. und 2. Ebene)	RA 2020	VA 2020	RA - VA
3234	Transferzahlungen an Haushalte und Organisationen ohne Erwerbscharakter	9.051,55	10.600,00	-1.548,45
3235	Transferzahlungen an das Ausland			
3236	Investitions- und Tilgungszuschüsse zwischen Unternehmungen und Betrieben der Gebietskörperschaft und der Gebietskörperschaft			
324	Auszahlungen aus Finanzaufwand	3.016,90	2.900,00	116,90
3241	Auszahlungen für Zinsaufwand, für Finanzierungsleasing, für Forderungskauf, für Finanzschulden und derivative Finanzinstrumente m	3.016,90	2.900,00	116,90
3242	Auszahlungen für Zinsen aus derivativen Finanzinstrumenten ohne Grundgeschäft			
3243	Auszahlung aus Gewinnentnahmen von marktbestimmten Betrieben			
3244	Sonstige Auszahlungen aus Finanzaufwendungen			
32	Summe Auszahlungen operative Gebarung	721.492,02	746.400,00	-24.907,98
SA1	Saldo (1) Geldfluss aus der Operativen Gebarung (31 – 32)	-485.165,95	-479.200,00	-5.965,95
331	Einzahlungen aus der Investitionstätigkeit	0,00	0,00	0,00
3311	Einzahlungen aus der Veräußerung von immateriellem Vermögen			
3312	Einzahlungen aus der Veräußerung von Grundstücken und Grundstückeinrichtungen			
3313	Einzahlungen aus der Veräußerung von Gebäuden und Bauten			
3314	Einzahlungen aus der Veräußerung von technischen Anlagen, Fahrzeuge und Maschinen			
3315	Einzahlungen aus der Veräußerung von Amts-, Betriebs- und Geschäftsausstattung			
3316	Einzahlungen aus der Veräußerung von Kulturgütern			
3317	Einzahlungen aus der Veräußerung von Beteiligungen			
332	Einzahlungen aus der Rückzahlung von Darlehen sowie gewährten Vorschüssen	0,00	0,00	0,00
3321	Einzahlungen aus Darlehen an Träger des öffentlichen Rechts			
3322	Einzahlungen aus Darlehen an Beteiligungen			
3323	Einzahlungen aus Darlehen an Unternehmen und Haushalte			
3325	Einzahlungen aus Vorschüssen und Anzahlungen			
333	Einzahlungen aus Kapitaltransfers	57.000,00	0,00	57.000,00
3331	Kapitaltransferzahlungen von Trägern des öffentlichen Rechts	57.000,00		57.000,00
3332	Kapitaltransferzahlungen von Beteiligungen			
3333	Kapitaltransferzahlungen von Unternehmen			
3334	Kapitaltransferzahlungen von Haushalten und Organisationen ohne Erwerbscharakter			
3335	Kapitaltransferzahlungen vom Ausland			
33	Summe Einzahlungen investive Gebarung	57.000,00	0,00	57.000,00
341	Auszahlungen aus der Investitionstätigkeit	156.279,93	167.900,00	-11.620,07
3411	Auszahlungen für den Erwerb von immateriellem Vermögen			

Unterricht, Erziehung, Sport und Wissenschaft (Gruppe 2)

MVAG	Mittelverwendungs- und aufbringungsgruppen (1. und 2. Ebene)	RA 2020	VA 2020	RA - VA
3412	Auszahlungen für den Erwerb von Grundstücken und Grundstückseinrichtungen			
3413	Auszahlungen für den Erwerb von Gebäuden und Bauten	129.858,26	145.400,00	-15.541,74
3414	Auszahlungen für den Erwerb von technischen Anlagen, Fahrzeuge und Maschinen	2.677,74	3.000,00	-322,26
3415	Auszahlungen für den Erwerb von Amts-, Betriebs- und Geschäftsausstattung	23.743,93	19.500,00	4.243,93
3416	Auszahlungen für den Erwerb von Kulturgütern			
3417	Auszahlungen für den Erwerb von Beteiligungen			
342	Auszahlungen von gewährten Darlehen sowie gewährten Vorschüssen	0,00	0,00	0,00
3421	Auszahlung von Darlehen an Träger des öffentlichen Rechts			
3422	Auszahlung von Darlehen an Beteiligungen			
3423	Auszahlung von Darlehen an Unternehmen und Haushalte			
3425	Auszahlungen von Vorschüssen und Anzahlungen			
343	Auszahlungen aus Kapitaltransfers	0,00	0,00	0,00
3431	Kapitaltransferzahlungen an Träger des öffentlichen Rechts			
3432	Kapitaltransferzahlungen an Beteiligungen			
3433	Kapitaltransferzahlungen an Unternehmen (Finanzunternehmen)			
3434	Kapitaltransferzahlungen an Haushalte und Organisationen ohne Erwerbscharakter			
3435	Kapitaltransferzahlungen an das Ausland			
34	Summe Auszahlungen investive Gebarung	156.279,93	167.900,00	-11.620,07
SA2	Saldo (2) Geldfluss aus der Investiven Gebarung (33 – 34)	-99.279,93	-167.900,00	68.620,07
SA3	Saldo (3) Nettofinanzierungssaldo (Saldo 1 + Saldo 2)	-584.445,88	-647.100,00	62.654,12
351	Einzahlungen aus der Aufnahme von Finanzschulden	0,00	0,00	0,00
3511	Einzahlungen aus empfangenen Darlehen von öffentlichen Körperschaften und Rechtsträgern			
3512	Einzahlungen aus empfangenen Darlehen von Beteiligungen			
3513	Einzahlungen aus empfangenen Darlehen von Unternehmen und privaten Haushalten			
3514	Einzahlungen aus Finanzschulden (Finanzunternehmen)			
353	Einzahlungen infolge eines Kapitaltausch bei derivativen Finanzinstrumenten mit Grundgeschäft	0,00	0,00	0,00
3530	Einzahlungen infolge eines Kapitaltausch bei derivativen Finanzinstrumenten mit Grundgeschäft			
355	Einzahlungen aus dem Abgang von Finanzinstrumenten	0,00	0,00	0,00
3550	Einzahlungen aus dem Abgang von Finanzinstrumenten			
35	Summe Einzahlungen aus der Finanzierungstätigkeit	0,00	0,00	0,00
361	Auszahlungen aus der Tilgung von Finanzschulden	52.858,17	52.600,00	258,17

Unterricht, Erziehung, Sport und Wissenschaft (Gruppe 2)

MVAG	Mittelverwendungs- und aufbringungsgruppen (1. und 2. Ebene)	RA 2020	VA 2020	RA - VA
3611	Auszahlungen aus empfangenen Darlehen von öffentlichen Körperschaften und Rechtsträgern			
3612	Auszahlungen aus empfangenen Darlehen von Beteiligungen			
3613	Auszahlungen aus empfangenen Darlehen von Unternehmen und privaten Haushalten			
3614	Auszahlungen aus Finanzschulden	27.000,00	27.000,00	
3615	Auszahlung aus der Rückzahlung von Leasingverbindlichkeiten	25.858,17	25.600,00	258,17
363	Auszahlungen infolge eines Kapitaltausch bei derivativen Finanzinstrumenten mit Grundgeschäft	0,00	0,00	0,00
3630	Auszahlungen infolge eines Kapitaltausch bei derivativen Finanzinstrumenten mit Grundgeschäft			
365	Auszahlungen für den Erwerb von Finanzinstrumenten	0,00	0,00	0,00
3650	Auszahlungen für den Erwerb von Finanzinstrumenten			
36	Summe Auszahlungen aus der Finanzierungstätigkeit	52.858,17	52.600,00	258,17
SA4	Saldo (4) Geldfluss aus der Finanzierungstätigkeit (35 – 36)	-52.858,17	-52.600,00	-258,17
SA5	Saldo (5) Geldfluss aus der voranschlagswirksamen Gebarung (Saldo 3 + Saldo 4)	-637.304,05	-699.700,00	62.395,95

Kunst, Kultur und Kultus (Gruppe 3)

MVAG	Mittelverwendungs- und aufbringungsgruppen (1. und 2. Ebene)	RA 2020	VA 2020	RA - VA
311	Einzahlungen aus der operativen Verwaltungstätigkeit	758,00	2.500,00	-1.742,00
3111	Einzahlungen aus eigenen Abgaben			
3112	Einzahlungen aus Ertragsanteilen			
3113	Einzahlungen aus Gebühren			
3114	Einzahlungen aus Leistungen	590,00	2.300,00	-1.710,00
3115	Einzahlungen aus Besitz und wirtschaftlicher Tätigkeit			
3116	Einzahlungen aus Veräußerung von geringwertigen Wirtschaftsgütern (GWG) und sonstige Einzahlungen	168,00	200,00	-32,00
312	Einzahlungen aus Transfers (ohne Kapitaltransfers)	0,00	0,00	0,00
3121	Transferzahlungen von Trägern des öffentlichen Rechts			
3122	Transferzahlungen von Beteiligungen			
3123	Transferzahlungen von Unternehmen (inkl. Finanzunternehmen)			
3124	Transferzahlungen von Haushalte und Organisationen ohne Erwerbscharakter			
3125	Transferzahlungen vom Ausland			
3126	Investitions- und Tilgungszuschüsse zwischen Unternehmungen und Betrieben der Gebietskörperschaft und der Gebietskörperschaft			
313	Einzahlungen aus Finanzerträgen	0,00	0,00	0,00
3131	Einzahlungen aus Zinserträgen			
3133	Einzahlungen aus Gewinnentnahmen von marktbestimmten Betrieben			
3134	Sonstige Einzahlungen aus Finanzerträgen			
3135	Einzahlungen aus Dividenden/Gewinnausschüttungen			
31	Summe Einzahlungen operative Gebarung	758,00	2.500,00	-1.742,00
321	Auszahlungen aus Personalaufwand	0,00	0,00	0,00
3211	Auszahlungen für Personalaufwand Bezüge, Nebengebühren, und Mehrleistungsvergütungen)			
3212	Auszahlungen für gesetzliche und freiwillige Sozialaufwendungen			
3213	Auszahlungen aus sonstigem Personalaufwand			
322	Auszahlungen aus Sachaufwand (ohne Transferaufwand)	3.143,18	4.500,00	-1.356,82
3221	Auszahlungen für Gebrauchs- und Verbrauchsgüter, Handelswaren	2.563,80	2.700,00	-136,20
3222	Auszahlungen für Verwaltungs- und Betriebsaufwand		300,00	-300,00
3223	Auszahlungen für Leasing- und Mietaufwand			
3224	Auszahlungen für Instandhaltung			
3225	Sonstige Auszahlungen aus Sachaufwand	579,38	1.500,00	-920,62
323	Auszahlungen aus Transfers (ohne Kapitaltransfers)	77.642,96	79.300,00	-1.657,04
3231	Transferzahlungen an Träger des öffentlichen Rechts	77.451,36	77.800,00	-348,64
3232	Transferzahlungen an Beteiligungen			
3233	Transferzahlungen an Unternehmen (inkl. Finanzunternehmen)	191,60	500,00	-308,40

Kunst, Kultur und Kultus (Gruppe 3)

MVAG	Mittelverwendungs- und aufbringungsgruppen (1. und 2. Ebene)	RA 2020	VA 2020	RA - VA
3234	Transferzahlungen an Haushalte und Organisationen ohne Erwerbscharakter		1.000,00	-1.000,00
3235	Transferzahlungen an das Ausland			
3236	Investitions- und Tilgungszuschüsse zwischen Unternehmungen und Betrieben der Gebietskörperschaft und der Gebietskörperschaft			
324	Auszahlungen aus Finanzaufwand	0,00	0,00	0,00
3241	Auszahlungen für Zinsaufwand, für Finanzierungsleasing, für Forderungskauf, für Finanzschulden und derivative Finanzinstrumente m			
3242	Auszahlungen für Zinsen aus derivativen Finanzinstrumenten ohne Grundgeschäft			
3243	Auszahlung aus Gewinnentnahmen von marktbestimmten Betrieben			
3244	Sonstige Auszahlungen aus Finanzaufwendungen			
32	Summe Auszahlungen operative Gebarung	80.786,14	83.800,00	-3.013,86
SA1	Saldo (1) Geldfluss aus der Operativen Gebarung (31 – 32)	-80.028,14	-81.300,00	1.271,86
331	Einzahlungen aus der Investitionstätigkeit	0,00	0,00	0,00
3311	Einzahlungen aus der Veräußerung von immateriellem Vermögen			
3312	Einzahlungen aus der Veräußerung von Grundstücken und Grundstückeinrichtungen			
3313	Einzahlungen aus der Veräußerung von Gebäuden und Bauten			
3314	Einzahlungen aus der Veräußerung von technischen Anlagen, Fahrzeuge und Maschinen			
3315	Einzahlungen aus der Veräußerung von Amts-, Betriebs- und Geschäftsausstattung			
3316	Einzahlungen aus der Veräußerung von Kulturgütern			
3317	Einzahlungen aus der Veräußerung von Beteiligungen			
332	Einzahlungen aus der Rückzahlung von Darlehen sowie gewährten Vorschüssen	0,00	0,00	0,00
3321	Einzahlungen aus Darlehen an Träger des öffentlichen Rechts			
3322	Einzahlungen aus Darlehen an Beteiligungen			
3323	Einzahlungen aus Darlehen an Unternehmen und Haushalte			
3325	Einzahlungen aus Vorschüssen und Anzahlungen			
333	Einzahlungen aus Kapitaltransfers	0,00	0,00	0,00
3331	Kapitaltransferzahlungen von Trägern des öffentlichen Rechts			
3332	Kapitaltransferzahlungen von Beteiligungen			
3333	Kapitaltransferzahlungen von Unternehmen			
3334	Kapitaltransferzahlungen von Haushalten und Organisationen ohne Erwerbscharakter			
3335	Kapitaltransferzahlungen vom Ausland			
33	Summe Einzahlungen investive Gebarung	0,00	0,00	0,00
341	Auszahlungen aus der Investitionstätigkeit	0,00	0,00	0,00
3411	Auszahlungen für den Erwerb von immateriellem Vermögen			

Kunst, Kultur und Kultus (Gruppe 3)

MVAG	Mittelverwendungs- und aufbringungsgruppen (1. und 2. Ebene)	RA 2020	VA 2020	RA - VA
3412	Auszahlungen für den Erwerb von Grundstücken und Grundstückseinrichtungen			
3413	Auszahlungen für den Erwerb von Gebäuden und Bauten			
3414	Auszahlungen für den Erwerb von technischen Anlagen, Fahrzeuge und Maschinen			
3415	Auszahlungen für den Erwerb von Amts-, Betriebs- und Geschäftsausstattung			
3416	Auszahlungen für den Erwerb von Kulturgütern			
3417	Auszahlungen für den Erwerb von Beteiligungen			
342	Auszahlungen von gewährten Darlehen sowie gewährten Vorschüssen	0,00	0,00	0,00
3421	Auszahlung von Darlehen an Träger des öffentlichen Rechts			
3422	Auszahlung von Darlehen an Beteiligungen			
3423	Auszahlung von Darlehen an Unternehmen und Haushalte			
3425	Auszahlungen von Vorschüssen und Anzahlungen			
343	Auszahlungen aus Kapitaltransfers	0,00	0,00	0,00
3431	Kapitaltransferzahlungen an Träger des öffentlichen Rechts			
3432	Kapitaltransferzahlungen an Beteiligungen			
3433	Kapitaltransferzahlungen an Unternehmen (Finanzunternehmen)			
3434	Kapitaltransferzahlungen an Haushalte und Organisationen ohne Erwerbscharakter			
3435	Kapitaltransferzahlungen an das Ausland			
34	Summe Auszahlungen investive Gebarung	0,00	0,00	0,00
SA2	Saldo (2) Geldfluss aus der Investiven Gebarung (33 – 34)	0,00	0,00	0,00
SA3	Saldo (3) Nettofinanzierungssaldo (Saldo 1 + Saldo 2)	-80.028,14	-81.300,00	1.271,86
351	Einzahlungen aus der Aufnahme von Finanzschulden	0,00	0,00	0,00
3511	Einzahlungen aus empfangenen Darlehen von öffentlichen Körperschaften und Rechtsträgern			
3512	Einzahlungen aus empfangenen Darlehen von Beteiligungen			
3513	Einzahlungen aus empfangenen Darlehen von Unternehmen und privaten Haushalten			
3514	Einzahlungen aus Finanzschulden (Finanzunternehmen)			
353	Einzahlungen infolge eines Kapitaltausch bei derivativen Finanzinstrumenten mit Grundgeschäft	0,00	0,00	0,00
3530	Einzahlungen infolge eines Kapitaltausch bei derivativen Finanzinstrumenten mit Grundgeschäft			
355	Einzahlungen aus dem Abgang von Finanzinstrumenten	0,00	0,00	0,00
3550	Einzahlungen aus dem Abgang von Finanzinstrumenten			
35	Summe Einzahlungen aus der Finanzierungstätigkeit	0,00	0,00	0,00
361	Auszahlungen aus der Tilgung von Finanzschulden	0,00	0,00	0,00

Kunst, Kultur und Kultus (Gruppe 3)

MVAG	Mittelverwendungs- und aufbringungsgruppen (1. und 2. Ebene)	RA 2020	VA 2020	RA - VA
3611	Auszahlungen aus empfangenen Darlehen von öffentlichen Körperschaften und Rechtsträgern			
3612	Auszahlungen aus empfangenen Darlehen von Beteiligungen			
3613	Auszahlungen aus empfangenen Darlehen von Unternehmen und privaten Haushalten			
3614	Auszahlungen aus Finanzschulden			
3615	Auszahlung aus der Rückzahlung von Leasingverbindlichkeiten			
363	Auszahlungen infolge eines Kapitaltausch bei derivativen Finanzinstrumenten mit Grundgeschäft	0,00	0,00	0,00
3630	Auszahlungen infolge eines Kapitaltausch bei derivativen Finanzinstrumenten mit Grundgeschäft			
365	Auszahlungen für den Erwerb von Finanzinstrumenten	0,00	0,00	0,00
3650	Auszahlungen für den Erwerb von Finanzinstrumenten			
36	Summe Auszahlungen aus der Finanzierungstätigkeit	0,00	0,00	0,00
SA4	Saldo (4) Geldfluss aus der Finanzierungstätigkeit (35 – 36)	0,00	0,00	0,00
SA5	Saldo (5) Geldfluss aus der voranschlagswirksamen Gebarung (Saldo 3 + Saldo 4)	-80.028,14	-81.300,00	1.271,86

Soziale Wohlfahrt und Wohnbauförderung (Gruppe 4)

MVAG	Mittelverwendungs- und aufbringungsgruppen (1. und 2. Ebene)	RA 2020	VA 2020	RA - VA
311	Einzahlungen aus der operativen Verwaltungstätigkeit	198,36	1.000,00	-801,64
3111	Einzahlungen aus eigenen Abgaben			
3112	Einzahlungen aus Ertragsanteilen			
3113	Einzahlungen aus Gebühren			
3114	Einzahlungen aus Leistungen			
3115	Einzahlungen aus Besitz und wirtschaftlicher Tätigkeit			
3116	Einzahlungen aus Veräußerung von geringwertigen Wirtschaftsgütern (GWG) und sonstige Einzahlungen	198,36	1.000,00	-801,64
312	Einzahlungen aus Transfers (ohne Kapitaltransfers)	21.362,39	60.000,00	-38.637,61
3121	Transferzahlungen von Trägern des öffentlichen Rechts	21.362,39	60.000,00	-38.637,61
3122	Transferzahlungen von Beteiligungen			
3123	Transferzahlungen von Unternehmen (inkl. Finanzunternehmen)			
3124	Transferzahlungen von Haushalte und Organisationen ohne Erwerbscharakter			
3125	Transferzahlungen vom Ausland			
3126	Investitions- und Tilgungszuschüsse zwischen Unternehmungen und Betrieben der Gebietskörperschaft und der Gebietskörperschaft			
313	Einzahlungen aus Finanzerträgen	0,00	0,00	0,00
3131	Einzahlungen aus Zinserträgen			
3133	Einzahlungen aus Gewinnentnahmen von marktbestimmten Betrieben			
3134	Sonstige Einzahlungen aus Finanzerträgen			
3135	Einzahlungen aus Dividenden/Gewinnausschüttungen			
31	Summe Einzahlungen operative Gebarung	21.560,75	61.000,00	-39.439,25
321	Auszahlungen aus Personalaufwand	0,00	0,00	0,00
3211	Auszahlungen für Personalaufwand Bezüge, Nebengebühren, und Mehrleistungsvergütungen)			
3212	Auszahlungen für gesetzliche und freiwillige Sozialaufwendungen			
3213	Auszahlungen aus sonstigem Personalaufwand			
322	Auszahlungen aus Sachaufwand (ohne Transferaufwand)	3.632,47	5.500,00	-1.867,53
3221	Auszahlungen für Gebrauchs- und Verbrauchsgüter, Handelswaren	3.632,47	5.000,00	-1.367,53
3222	Auszahlungen für Verwaltungs- und Betriebsaufwand		500,00	-500,00
3223	Auszahlungen für Leasing- und Mietaufwand			
3224	Auszahlungen für Instandhaltung			
3225	Sonstige Auszahlungen aus Sachaufwand			
323	Auszahlungen aus Transfers (ohne Kapitaltransfers)	279.198,56	297.500,00	-18.301,44
3231	Transferzahlungen an Träger des öffentlichen Rechts	278.508,56	297.000,00	-18.491,44
3232	Transferzahlungen an Beteiligungen			
3233	Transferzahlungen an Unternehmen (inkl. Finanzunternehmen)			

Soziale Wohlfahrt und Wohnbauförderung (Gruppe 4)

MVAG	Mittelverwendungs- und aufbringungsgruppen (1. und 2. Ebene)	RA 2020	VA 2020	RA - VA
3234	Transferzahlungen an Haushalte und Organisationen ohne Erwerbscharakter	690,00	500,00	190,00
3235	Transferzahlungen an das Ausland			
3236	Investitions- und Tilgungszuschüsse zwischen Unternehmungen und Betrieben der Gebietskörperschaft und der Gebietskörperschaft			
324	Auszahlungen aus Finanzaufwand	0,00	0,00	0,00
3241	Auszahlungen für Zinsaufwand, für Finanzierungsleasing, für Forderungskauf, für Finanzschulden und derivative Finanzinstrumente m			
3242	Auszahlungen für Zinsen aus derivativen Finanzinstrumenten ohne Grundgeschäft			
3243	Auszahlung aus Gewinnentnahmen von marktbestimmten Betrieben			
3244	Sonstige Auszahlungen aus Finanzaufwendungen			
32	Summe Auszahlungen operative Gebarung	282.831,03	303.000,00	-20.168,97
SA1	Saldo (1) Geldfluss aus der Operativen Gebarung (31 – 32)	-261.270,28	-242.000,00	-19.270,28
331	Einzahlungen aus der Investitionstätigkeit	0,00	0,00	0,00
3311	Einzahlungen aus der Veräußerung von immateriellem Vermögen			
3312	Einzahlungen aus der Veräußerung von Grundstücken und Grundstückeinrichtungen			
3313	Einzahlungen aus der Veräußerung von Gebäuden und Bauten			
3314	Einzahlungen aus der Veräußerung von technischen Anlagen, Fahrzeuge und Maschinen			
3315	Einzahlungen aus der Veräußerung von Amts-, Betriebs- und Geschäftsausstattung			
3316	Einzahlungen aus der Veräußerung von Kulturgütern			
3317	Einzahlungen aus der Veräußerung von Beteiligungen			
332	Einzahlungen aus der Rückzahlung von Darlehen sowie gewährten Vorschüssen	0,00	0,00	0,00
3321	Einzahlungen aus Darlehen an Träger des öffentlichen Rechts			
3322	Einzahlungen aus Darlehen an Beteiligungen			
3323	Einzahlungen aus Darlehen an Unternehmen und Haushalte			
3325	Einzahlungen aus Vorschüssen und Anzahlungen			
333	Einzahlungen aus Kapitaltransfers	0,00	0,00	0,00
3331	Kapitaltransferzahlungen von Trägern des öffentlichen Rechts			
3332	Kapitaltransferzahlungen von Beteiligungen			
3333	Kapitaltransferzahlungen von Unternehmen			
3334	Kapitaltransferzahlungen von Haushalten und Organisationen ohne Erwerbscharakter			
3335	Kapitaltransferzahlungen vom Ausland			
33	Summe Einzahlungen investive Gebarung	0,00	0,00	0,00
341	Auszahlungen aus der Investitionstätigkeit	0,00	0,00	0,00
3411	Auszahlungen für den Erwerb von immateriellem Vermögen			

Soziale Wohlfahrt und Wohnbauförderung (Gruppe 4)

MVAG	Mittelverwendungs- und aufbringungsgruppen (1. und 2. Ebene)	RA 2020	VA 2020	RA - VA
3412	Auszahlungen für den Erwerb von Grundstücken und Grundstückseinrichtungen			
3413	Auszahlungen für den Erwerb von Gebäuden und Bauten			
3414	Auszahlungen für den Erwerb von technischen Anlagen, Fahrzeuge und Maschinen			
3415	Auszahlungen für den Erwerb von Amts-, Betriebs- und Geschäftsausstattung			
3416	Auszahlungen für den Erwerb von Kulturgütern			
3417	Auszahlungen für den Erwerb von Beteiligungen			
342	Auszahlungen von gewährten Darlehen sowie gewährten Vorschüssen	0,00	0,00	0,00
3421	Auszahlung von Darlehen an Träger des öffentlichen Rechts			
3422	Auszahlung von Darlehen an Beteiligungen			
3423	Auszahlung von Darlehen an Unternehmen und Haushalte			
3425	Auszahlungen von Vorschüssen und Anzahlungen			
343	Auszahlungen aus Kapitaltransfers	0,00	0,00	0,00
3431	Kapitaltransferzahlungen an Träger des öffentlichen Rechts			
3432	Kapitaltransferzahlungen an Beteiligungen			
3433	Kapitaltransferzahlungen an Unternehmen (Finanzunternehmen)			
3434	Kapitaltransferzahlungen an Haushalte und Organisationen ohne Erwerbscharakter			
3435	Kapitaltransferzahlungen an das Ausland			
34	Summe Auszahlungen investive Gebarung	0,00	0,00	0,00
SA2	Saldo (2) Geldfluss aus der Investiven Gebarung (33 – 34)	0,00	0,00	0,00
SA3	Saldo (3) Nettofinanzierungssaldo (Saldo 1 + Saldo 2)	-261.270,28	-242.000,00	-19.270,28
351	Einzahlungen aus der Aufnahme von Finanzschulden	0,00	0,00	0,00
3511	Einzahlungen aus empfangenen Darlehen von öffentlichen Körperschaften und Rechtsträgern			
3512	Einzahlungen aus empfangenen Darlehen von Beteiligungen			
3513	Einzahlungen aus empfangenen Darlehen von Unternehmen und privaten Haushalten			
3514	Einzahlungen aus Finanzschulden (Finanzunternehmen)			
353	Einzahlungen infolge eines Kapitaltausch bei derivativen Finanzinstrumenten mit Grundgeschäft	0,00	0,00	0,00
3530	Einzahlungen infolge eines Kapitaltausch bei derivativen Finanzinstrumenten mit Grundgeschäft			
355	Einzahlungen aus dem Abgang von Finanzinstrumenten	0,00	0,00	0,00
3550	Einzahlungen aus dem Abgang von Finanzinstrumenten			
35	Summe Einzahlungen aus der Finanzierungstätigkeit	0,00	0,00	0,00
361	Auszahlungen aus der Tilgung von Finanzschulden	0,00	0,00	0,00

Soziale Wohlfahrt und Wohnbauförderung (Gruppe 4)

MVAG	Mittelverwendungs- und aufbringungsgruppen (1. und 2. Ebene)	RA 2020	VA 2020	RA - VA
3611	Auszahlungen aus empfangenen Darlehen von öffentlichen Körperschaften und Rechtsträgern			
3612	Auszahlungen aus empfangenen Darlehen von Beteiligungen			
3613	Auszahlungen aus empfangenen Darlehen von Unternehmen und privaten Haushalten			
3614	Auszahlungen aus Finanzschulden			
3615	Auszahlung aus der Rückzahlung von Leasingverbindlichkeiten			
363	Auszahlungen infolge eines Kapitaltausch bei derivativen Finanzinstrumenten mit Grundgeschäft	0,00	0,00	0,00
3630	Auszahlungen infolge eines Kapitaltausch bei derivativen Finanzinstrumenten mit Grundgeschäft			
365	Auszahlungen für den Erwerb von Finanzinstrumenten	0,00	0,00	0,00
3650	Auszahlungen für den Erwerb von Finanzinstrumenten			
36	Summe Auszahlungen aus der Finanzierungstätigkeit	0,00	0,00	0,00
SA4	Saldo (4) Geldfluss aus der Finanzierungstätigkeit (35 – 36)	0,00	0,00	0,00
SA5	Saldo (5) Geldfluss aus der voranschlagswirksamen Gebarung (Saldo 3 + Saldo 4)	-261.270,28	-242.000,00	-19.270,28

Gesundheit (Gruppe 5)

MVAG	Mittelverwendungs- und aufbringungsgruppen (1. und 2. Ebene)	RA 2020	VA 2020	RA - VA
311	Einzahlungen aus der operativen Verwaltungstätigkeit	0,00	0,00	0,00
3111	Einzahlungen aus eigenen Abgaben			
3112	Einzahlungen aus Ertragsanteilen			
3113	Einzahlungen aus Gebühren			
3114	Einzahlungen aus Leistungen			
3115	Einzahlungen aus Besitz und wirtschaftlicher Tätigkeit			
3116	Einzahlungen aus Veräußerung von geringwertigen Wirtschaftsgütern (GWG) und sonstige Einzahlungen			
312	Einzahlungen aus Transfers (ohne Kapitaltransfers)	18.782,40	1.000,00	17.782,40
3121	Transferzahlungen von Trägern des öffentlichen Rechts	18.636,00		18.636,00
3122	Transferzahlungen von Beteiligungen			
3123	Transferzahlungen von Unternehmen (inkl. Finanzunternehmen)			
3124	Transferzahlungen von Haushalte und Organisationen ohne Erwerbscharakter	146,40	1.000,00	-853,60
3125	Transferzahlungen vom Ausland			
3126	Investitions- und Tilgungszuschüsse zwischen Unternehmungen und Betrieben der Gebietskörperschaft und der Gebietskörperschaft			
313	Einzahlungen aus Finanzerträgen	0,00	0,00	0,00
3131	Einzahlungen aus Zinserträgen			
3133	Einzahlungen aus Gewinnentnahmen von marktbestimmten Betrieben			
3134	Sonstige Einzahlungen aus Finanzerträgen			
3135	Einzahlungen aus Dividenden/Gewinnausschüttungen			
31	Summe Einzahlungen operative Gebarung	18.782,40	1.000,00	17.782,40
321	Auszahlungen aus Personalaufwand	9.131,76	9.900,00	-768,24
3211	Auszahlungen für Personalaufwand Bezüge, Nebengebühren, und Mehrleistungsvergütungen)	8.551,56	9.300,00	-748,44
3212	Auszahlungen für gesetzliche und freiwillige Sozialaufwendungen	580,20	600,00	-19,80
3213	Auszahlungen aus sonstigem Personalaufwand			
322	Auszahlungen aus Sachaufwand (ohne Transferaufwand)	26,08	300,00	-273,92
3221	Auszahlungen für Gebrauchs- und Verbrauchsgüter, Handelswaren			
3222	Auszahlungen für Verwaltungs- und Betriebsaufwand			
3223	Auszahlungen für Leasing- und Mietaufwand			
3224	Auszahlungen für Instandhaltung			
3225	Sonstige Auszahlungen aus Sachaufwand	26,08	300,00	-273,92
323	Auszahlungen aus Transfers (ohne Kapitaltransfers)	516.450,83	521.700,00	-5.249,17
3231	Transferzahlungen an Träger des öffentlichen Rechts	502.716,23	507.200,00	-4.483,77
3232	Transferzahlungen an Beteiligungen			
3233	Transferzahlungen an Unternehmen (inkl. Finanzunternehmen)			

Gesundheit (Gruppe 5)

MVAG	Mittelverwendungs- und aufbringungsgruppen (1. und 2. Ebene)	RA 2020	VA 2020	RA - VA
3234	Transferzahlungen an Haushalte und Organisationen ohne Erwerbscharakter	13.734,60	14.500,00	-765,40
3235	Transferzahlungen an das Ausland			
3236	Investitions- und Tilgungszuschüsse zwischen Unternehmungen und Betrieben der Gebietskörperschaft und der Gebietskörperschaft			
324	Auszahlungen aus Finanzaufwand	0,00	0,00	0,00
3241	Auszahlungen für Zinsaufwand, für Finanzierungsleasing, für Forderungskauf, für Finanzschulden und derivative Finanzinstrumente m			
3242	Auszahlungen für Zinsen aus derivativen Finanzinstrumenten ohne Grundgeschäft			
3243	Auszahlung aus Gewinnentnahmen von marktbestimmten Betrieben			
3244	Sonstige Auszahlungen aus Finanzaufwendungen			
32	Summe Auszahlungen operative Gebarung	525.608,67	531.900,00	-6.291,33
SA1	Saldo (1) Geldfluss aus der Operativen Gebarung (31 – 32)	-506.826,27	-530.900,00	24.073,73
331	Einzahlungen aus der Investitionstätigkeit	0,00	0,00	0,00
3311	Einzahlungen aus der Veräußerung von immateriellem Vermögen			
3312	Einzahlungen aus der Veräußerung von Grundstücken und Grundstückeinrichtungen			
3313	Einzahlungen aus der Veräußerung von Gebäuden und Bauten			
3314	Einzahlungen aus der Veräußerung von technischen Anlagen, Fahrzeuge und Maschinen			
3315	Einzahlungen aus der Veräußerung von Amts-, Betriebs- und Geschäftsausstattung			
3316	Einzahlungen aus der Veräußerung von Kulturgütern			
3317	Einzahlungen aus der Veräußerung von Beteiligungen			
332	Einzahlungen aus der Rückzahlung von Darlehen sowie gewährten Vorschüssen	0,00	0,00	0,00
3321	Einzahlungen aus Darlehen an Träger des öffentlichen Rechts			
3322	Einzahlungen aus Darlehen an Beteiligungen			
3323	Einzahlungen aus Darlehen an Unternehmen und Haushalte			
3325	Einzahlungen aus Vorschüssen und Anzahlungen			
333	Einzahlungen aus Kapitaltransfers	0,00	0,00	0,00
3331	Kapitaltransferzahlungen von Trägern des öffentlichen Rechts			
3332	Kapitaltransferzahlungen von Beteiligungen			
3333	Kapitaltransferzahlungen von Unternehmen			
3334	Kapitaltransferzahlungen von Haushalten und Organisationen ohne Erwerbscharakter			
3335	Kapitaltransferzahlungen vom Ausland			
33	Summe Einzahlungen investive Gebarung	0,00	0,00	0,00
341	Auszahlungen aus der Investitionstätigkeit	0,00	0,00	0,00
3411	Auszahlungen für den Erwerb von immateriellem Vermögen			

Gesundheit (Gruppe 5)

MVAG	Mittelverwendungs- und aufbringungsgruppen (1. und 2. Ebene)	RA 2020	VA 2020	RA - VA
3412	Auszahlungen für den Erwerb von Grundstücken und Grundstückseinrichtungen			
3413	Auszahlungen für den Erwerb von Gebäuden und Bauten			
3414	Auszahlungen für den Erwerb von technischen Anlagen, Fahrzeuge und Maschinen			
3415	Auszahlungen für den Erwerb von Amts-, Betriebs- und Geschäftsausstattung			
3416	Auszahlungen für den Erwerb von Kulturgütern			
3417	Auszahlungen für den Erwerb von Beteiligungen			
342	Auszahlungen von gewährten Darlehen sowie gewährten Vorschüssen	0,00	0,00	0,00
3421	Auszahlung von Darlehen an Träger des öffentlichen Rechts			
3422	Auszahlung von Darlehen an Beteiligungen			
3423	Auszahlung von Darlehen an Unternehmen und Haushalte			
3425	Auszahlungen von Vorschüssen und Anzahlungen			
343	Auszahlungen aus Kapitaltransfers	0,00	0,00	0,00
3431	Kapitaltransferzahlungen an Träger des öffentlichen Rechts			
3432	Kapitaltransferzahlungen an Beteiligungen			
3433	Kapitaltransferzahlungen an Unternehmen (Finanzunternehmen)			
3434	Kapitaltransferzahlungen an Haushalte und Organisationen ohne Erwerbscharakter			
3435	Kapitaltransferzahlungen an das Ausland			
34	Summe Auszahlungen investive Gebarung	0,00	0,00	0,00
SA2	Saldo (2) Geldfluss aus der Investiven Gebarung (33 – 34)	0,00	0,00	0,00
SA3	Saldo (3) Nettofinanzierungssaldo (Saldo 1 + Saldo 2)	-506.826,27	-530.900,00	24.073,73
351	Einzahlungen aus der Aufnahme von Finanzschulden	0,00	0,00	0,00
3511	Einzahlungen aus empfangenen Darlehen von öffentlichen Körperschaften und Rechtsträgern			
3512	Einzahlungen aus empfangenen Darlehen von Beteiligungen			
3513	Einzahlungen aus empfangenen Darlehen von Unternehmen und privaten Haushalten			
3514	Einzahlungen aus Finanzschulden (Finanzunternehmen)			
353	Einzahlungen infolge eines Kapitaltausch bei derivativen Finanzinstrumenten mit Grundgeschäft	0,00	0,00	0,00
3530	Einzahlungen infolge eines Kapitaltausch bei derivativen Finanzinstrumenten mit Grundgeschäft			
355	Einzahlungen aus dem Abgang von Finanzinstrumenten	0,00	0,00	0,00
3550	Einzahlungen aus dem Abgang von Finanzinstrumenten			
35	Summe Einzahlungen aus der Finanzierungstätigkeit	0,00	0,00	0,00
361	Auszahlungen aus der Tilgung von Finanzschulden	0,00	0,00	0,00

Gesundheit (Gruppe 5)

MVAG	Mittelverwendungs- und aufbringungsgruppen (1. und 2. Ebene)	RA 2020	VA 2020	RA - VA
3611	Auszahlungen aus empfangenen Darlehen von öffentlichen Körperschaften und Rechtsträgern			
3612	Auszahlungen aus empfangenen Darlehen von Beteiligungen			
3613	Auszahlungen aus empfangenen Darlehen von Unternehmen und privaten Haushalten			
3614	Auszahlungen aus Finanzschulden			
3615	Auszahlung aus der Rückzahlung von Leasingverbindlichkeiten			
363	Auszahlungen infolge eines Kapitaltausch bei derivativen Finanzinstrumenten mit Grundgeschäft	0,00	0,00	0,00
3630	Auszahlungen infolge eines Kapitaltausch bei derivativen Finanzinstrumenten mit Grundgeschäft			
365	Auszahlungen für den Erwerb von Finanzinstrumenten	0,00	0,00	0,00
3650	Auszahlungen für den Erwerb von Finanzinstrumenten			
36	Summe Auszahlungen aus der Finanzierungstätigkeit	0,00	0,00	0,00
SA4	Saldo (4) Geldfluss aus der Finanzierungstätigkeit (35 – 36)	0,00	0,00	0,00
SA5	Saldo (5) Geldfluss aus der voranschlagswirksamen Gebarung (Saldo 3 + Saldo 4)	-506.826,27	-530.900,00	24.073,73

Straßen- und Wasserbau, Verkehr (Gruppe 6)

MVAG	Mittelverwendungs- und aufbringungsgruppen (1. und 2. Ebene)	RA 2020	VA 2020	RA - VA
311	Einzahlungen aus der operativen Verwaltungstätigkeit	68.187,10	53.600,00	14.587,10
3111	Einzahlungen aus eigenen Abgaben			
3112	Einzahlungen aus Ertragsanteilen			
3113	Einzahlungen aus Gebühren			
3114	Einzahlungen aus Leistungen			
3115	Einzahlungen aus Besitz und wirtschaftlicher Tätigkeit			
3116	Einzahlungen aus Veräußerung von geringwertigen Wirtschaftsgütern (GWG) und sonstige Einzahlungen	68.187,10	53.600,00	14.587,10
312	Einzahlungen aus Transfers (ohne Kapitaltransfers)	193.233,43	261.900,00	-68.666,57
3121	Transferzahlungen von Trägern des öffentlichen Rechts	190.963,43	258.900,00	-67.936,57
3122	Transferzahlungen von Beteiligungen			
3123	Transferzahlungen von Unternehmen (inkl. Finanzunternehmen)			
3124	Transferzahlungen von Haushalte und Organisationen ohne Erwerbscharakter	2.270,00	3.000,00	-730,00
3125	Transferzahlungen vom Ausland			
3126	Investitions- und Tilgungszuschüsse zwischen Unternehmungen und Betrieben der Gebietskörperschaft und der Gebietskörperschaft			
313	Einzahlungen aus Finanzerträgen	0,00	0,00	0,00
3131	Einzahlungen aus Zinserträgen			
3133	Einzahlungen aus Gewinnentnahmen von marktbestimmten Betrieben			
3134	Sonstige Einzahlungen aus Finanzerträgen			
3135	Einzahlungen aus Dividenden/Gewinnausschüttungen			
31	Summe Einzahlungen operative Gebarung	261.420,53	315.500,00	-54.079,47
321	Auszahlungen aus Personalaufwand	47.429,55	52.300,00	-4.870,45
3211	Auszahlungen für Personalaufwand Bezüge, Nebengebühren, und Mehrleistungsvergütungen)	40.842,43	44.700,00	-3.857,57
3212	Auszahlungen für gesetzliche und freiwillige Sozialaufwendungen	6.587,12	7.600,00	-1.012,88
3213	Auszahlungen aus sonstigem Personalaufwand			
322	Auszahlungen aus Sachaufwand (ohne Transferaufwand)	86.232,33	83.400,00	2.832,33
3221	Auszahlungen für Gebrauchs- und Verbrauchsgüter, Handelswaren	6.006,26	6.000,00	6,26
3222	Auszahlungen für Verwaltungs- und Betriebsaufwand	1.695,71	3.100,00	-1.404,29
3223	Auszahlungen für Leasing- und Mietaufwand	580,00	600,00	-20,00
3224	Auszahlungen für Instandhaltung	24.738,97	20.500,00	4.238,97
3225	Sonstige Auszahlungen aus Sachaufwand	53.211,39	53.200,00	11,39
323	Auszahlungen aus Transfers (ohne Kapitaltransfers)	8.359,39	8.400,00	-40,61
3231	Transferzahlungen an Träger des öffentlichen Rechts	6.084,00	6.100,00	-16,00
3232	Transferzahlungen an Beteiligungen			
3233	Transferzahlungen an Unternehmen (inkl. Finanzunternehmen)	2.275,39	2.300,00	-24,61

Straßen- und Wasserbau, Verkehr (Gruppe 6)

MVAG	Mittelverwendungs- und aufbringungsgruppen (1. und 2. Ebene)	RA 2020	VA 2020	RA - VA
3234	Transferzahlungen an Haushalte und Organisationen ohne Erwerbscharakter			
3235	Transferzahlungen an das Ausland			
3236	Investitions- und Tilgungszuschüsse zwischen Unternehmungen und Betrieben der Gebietskörperschaft und der Gebietskörperschaft			
324	Auszahlungen aus Finanzaufwand	1.405,34	1.300,00	105,34
3241	Auszahlungen für Zinsaufwand, für Finanzierungsleasing, für Forderungskauf, für Finanzschulden und derivative Finanzinstrumente m	1.405,34	1.300,00	105,34
3242	Auszahlungen für Zinsen aus derivativen Finanzinstrumenten ohne Grundgeschäft			
3243	Auszahlung aus Gewinnentnahmen von marktbestimmten Betrieben			
3244	Sonstige Auszahlungen aus Finanzaufwendungen			
32	Summe Auszahlungen operative Gebarung	143.426,61	145.400,00	-1.973,39
SA1	Saldo (1) Geldfluss aus der Operativen Gebarung (31 – 32)	117.993,92	170.100,00	-52.106,08
331	Einzahlungen aus der Investitionstätigkeit	21.000,00	21.000,00	0,00
3311	Einzahlungen aus der Veräußerung von immateriellem Vermögen			
3312	Einzahlungen aus der Veräußerung von Grundstücken und Grundstückeinrichtungen			
3313	Einzahlungen aus der Veräußerung von Gebäuden und Bauten			
3314	Einzahlungen aus der Veräußerung von technischen Anlagen, Fahrzeuge und Maschinen	21.000,00	21.000,00	
3315	Einzahlungen aus der Veräußerung von Amts-, Betriebs- und Geschäftsausstattung			
3316	Einzahlungen aus der Veräußerung von Kulturgütern			
3317	Einzahlungen aus der Veräußerung von Beteiligungen			
332	Einzahlungen aus der Rückzahlung von Darlehen sowie gewährten Vorschüssen	0,00	0,00	0,00
3321	Einzahlungen aus Darlehen an Träger des öffentlichen Rechts			
3322	Einzahlungen aus Darlehen an Beteiligungen			
3323	Einzahlungen aus Darlehen an Unternehmen und Haushalte			
3325	Einzahlungen aus Vorschüssen und Anzahlungen			
333	Einzahlungen aus Kapitaltransfers	25.515,00	0,00	25.515,00
3331	Kapitaltransferzahlungen von Trägern des öffentlichen Rechts	25.515,00		25.515,00
3332	Kapitaltransferzahlungen von Beteiligungen			
3333	Kapitaltransferzahlungen von Unternehmen			
3334	Kapitaltransferzahlungen von Haushalten und Organisationen ohne Erwerbscharakter			
3335	Kapitaltransferzahlungen vom Ausland			
33	Summe Einzahlungen investive Gebarung	46.515,00	21.000,00	25.515,00
341	Auszahlungen aus der Investitionstätigkeit	314.486,88	367.500,00	-53.013,12
3411	Auszahlungen für den Erwerb von immateriellem Vermögen			

Straßen- und Wasserbau, Verkehr (Gruppe 6)

MVAG	Mittelverwendungs- und aufbringungsgruppen (1. und 2. Ebene)	RA 2020	VA 2020	RA - VA
3412	Auszahlungen für den Erwerb von Grundstücken und Grundstückseinrichtungen	264.724,88	312.500,00	-47.775,12
3413	Auszahlungen für den Erwerb von Gebäuden und Bauten			
3414	Auszahlungen für den Erwerb von technischen Anlagen, Fahrzeuge und Maschinen	49.762,00	55.000,00	-5.238,00
3415	Auszahlungen für den Erwerb von Amts-, Betriebs- und Geschäftsausstattung			
3416	Auszahlungen für den Erwerb von Kulturgütern			
3417	Auszahlungen für den Erwerb von Beteiligungen			
342	Auszahlungen von gewährten Darlehen sowie gewährten Vorschüssen	0,00	0,00	0,00
3421	Auszahlung von Darlehen an Träger des öffentlichen Rechts			
3422	Auszahlung von Darlehen an Beteiligungen			
3423	Auszahlung von Darlehen an Unternehmen und Haushalte			
3425	Auszahlungen von Vorschüssen und Anzahlungen			
343	Auszahlungen aus Kapitaltransfers	0,00	0,00	0,00
3431	Kapitaltransferzahlungen an Träger des öffentlichen Rechts			
3432	Kapitaltransferzahlungen an Beteiligungen			
3433	Kapitaltransferzahlungen an Unternehmen (Finanzunternehmen)			
3434	Kapitaltransferzahlungen an Haushalte und Organisationen ohne Erwerbscharakter			
3435	Kapitaltransferzahlungen an das Ausland			
34	Summe Auszahlungen investive Gebarung	314.486,88	367.500,00	-53.013,12
SA2	Saldo (2) Geldfluss aus der Investiven Gebarung (33 – 34)	-267.971,88	-346.500,00	78.528,12
SA3	Saldo (3) Nettofinanzierungssaldo (Saldo 1 + Saldo 2)	-149.977,96	-176.400,00	26.422,04
351	Einzahlungen aus der Aufnahme von Finanzschulden	0,00	0,00	0,00
3511	Einzahlungen aus empfangenen Darlehen von öffentlichen Körperschaften und Rechtsträgern			
3512	Einzahlungen aus empfangenen Darlehen von Beteiligungen			
3513	Einzahlungen aus empfangenen Darlehen von Unternehmen und privaten Haushalten			
3514	Einzahlungen aus Finanzschulden (Finanzunternehmen)			
353	Einzahlungen infolge eines Kapitaltausch bei derivativen Finanzinstrumenten mit Grundgeschäft	0,00	0,00	0,00
3530	Einzahlungen infolge eines Kapitaltausch bei derivativen Finanzinstrumenten mit Grundgeschäft			
355	Einzahlungen aus dem Abgang von Finanzinstrumenten	0,00	0,00	0,00
3550	Einzahlungen aus dem Abgang von Finanzinstrumenten			
35	Summe Einzahlungen aus der Finanzierungstätigkeit	0,00	0,00	0,00
361	Auszahlungen aus der Tilgung von Finanzschulden	49.450,60	49.400,00	50,60

Straßen- und Wasserbau, Verkehr (Gruppe 6)

MVAG	Mittelverwendungs- und aufbringungsgruppen (1. und 2. Ebene)	RA 2020	VA 2020	RA - VA
3611	Auszahlungen aus empfangenen Darlehen von öffentlichen Körperschaften und Rechtsträgern			
3612	Auszahlungen aus empfangenen Darlehen von Beteiligungen			
3613	Auszahlungen aus empfangenen Darlehen von Unternehmen und privaten Haushalten			
3614	Auszahlungen aus Finanzschulden	49.450,60	49.400,00	50,60
3615	Auszahlung aus der Rückzahlung von Leasingverbindlichkeiten			
363	Auszahlungen infolge eines Kapitaltausch bei derivativen Finanzinstrumenten mit Grundgeschäft	0,00	0,00	0,00
3630	Auszahlungen infolge eines Kapitaltausch bei derivativen Finanzinstrumenten mit Grundgeschäft			
365	Auszahlungen für den Erwerb von Finanzinstrumenten	0,00	0,00	0,00
3650	Auszahlungen für den Erwerb von Finanzinstrumenten			
36	Summe Auszahlungen aus der Finanzierungstätigkeit	49.450,60	49.400,00	50,60
SA4	Saldo (4) Geldfluss aus der Finanzierungstätigkeit (35 – 36)	-49.450,60	-49.400,00	-50,60
SA5	Saldo (5) Geldfluss aus der voranschlagswirksamen Gebarung (Saldo 3 + Saldo 4)	-199.428,56	-225.800,00	26.371,44

Wirtschaftsförderung (Gruppe 7)

MVAG	Mittelverwendungs- und aufbringungsgruppen (1. und 2. Ebene)	RA 2020	VA 2020	RA - VA
311	Einzahlungen aus der operativen Verwaltungstätigkeit	34.161,42	12.000,00	22.161,42
3111	Einzahlungen aus eigenen Abgaben			
3112	Einzahlungen aus Ertragsanteilen			
3113	Einzahlungen aus Gebühren			
3114	Einzahlungen aus Leistungen			
3115	Einzahlungen aus Besitz und wirtschaftlicher Tätigkeit			
3116	Einzahlungen aus Veräußerung von geringwertigen Wirtschaftsgütern (GWG) und sonstige Einzahlungen	34.161,42	12.000,00	22.161,42
312	Einzahlungen aus Transfers (ohne Kapitaltransfers)	8.000,00	8.000,00	0,00
3121	Transferzahlungen von Trägern des öffentlichen Rechts	8.000,00	8.000,00	
3122	Transferzahlungen von Beteiligungen			
3123	Transferzahlungen von Unternehmen (inkl. Finanzunternehmen)			
3124	Transferzahlungen von Haushalte und Organisationen ohne Erwerbscharakter			
3125	Transferzahlungen vom Ausland			
3126	Investitions- und Tilgungszuschüsse zwischen Unternehmungen und Betrieben der Gebietskörperschaft und der Gebietskörperschaft			
313	Einzahlungen aus Finanzerträgen	0,00	0,00	0,00
3131	Einzahlungen aus Zinserträgen			
3133	Einzahlungen aus Gewinnentnahmen von marktbestimmten Betrieben			
3134	Sonstige Einzahlungen aus Finanzerträgen			
3135	Einzahlungen aus Dividenden/Gewinnausschüttungen			
31	Summe Einzahlungen operative Gebarung	42.161,42	20.000,00	22.161,42
321	Auszahlungen aus Personalaufwand	0,00	0,00	0,00
3211	Auszahlungen für Personalaufwand Bezüge, Nebengebühren, und Mehrleistungsvergütungen)			
3212	Auszahlungen für gesetzliche und freiwillige Sozialaufwendungen			
3213	Auszahlungen aus sonstigem Personalaufwand			
322	Auszahlungen aus Sachaufwand (ohne Transferaufwand)	8.394,96	20.600,00	-12.205,04
3221	Auszahlungen für Gebrauchs- und Verbrauchsgüter, Handelswaren			
3222	Auszahlungen für Verwaltungs- und Betriebsaufwand			
3223	Auszahlungen für Leasing- und Mietaufwand			
3224	Auszahlungen für Instandhaltung			
3225	Sonstige Auszahlungen aus Sachaufwand	8.394,96	20.600,00	-12.205,04
323	Auszahlungen aus Transfers (ohne Kapitaltransfers)	1.785,00	1.000,00	785,00
3231	Transferzahlungen an Träger des öffentlichen Rechts			
3232	Transferzahlungen an Beteiligungen			
3233	Transferzahlungen an Unternehmen (inkl. Finanzunternehmen)			

Wirtschaftsförderung (Gruppe 7)

MVAG	Mittelverwendungs- und aufbringungsgruppen (1. und 2. Ebene)	RA 2020	VA 2020	RA - VA
3234	Transferzahlungen an Haushalte und Organisationen ohne Erwerbscharakter	1.785,00	1.000,00	785,00
3235	Transferzahlungen an das Ausland			
3236	Investitions- und Tilgungszuschüsse zwischen Unternehmungen und Betrieben der Gebietskörperschaft und der Gebietskörperschaft			
324	Auszahlungen aus Finanzaufwand	0,00	0,00	0,00
3241	Auszahlungen für Zinsaufwand, für Finanzierungsleasing, für Forderungskauf, für Finanzschulden und derivative Finanzinstrumente m			
3242	Auszahlungen für Zinsen aus derivativen Finanzinstrumenten ohne Grundgeschäft			
3243	Auszahlung aus Gewinnentnahmen von marktbestimmten Betrieben			
3244	Sonstige Auszahlungen aus Finanzaufwendungen			
32	Summe Auszahlungen operative Gebarung	10.179,96	21.600,00	-11.420,04
SA1	Saldo (1) Geldfluss aus der Operativen Gebarung (31 – 32)	31.981,46	-1.600,00	33.581,46
331	Einzahlungen aus der Investitionstätigkeit	0,00	0,00	0,00
3311	Einzahlungen aus der Veräußerung von immateriellem Vermögen			
3312	Einzahlungen aus der Veräußerung von Grundstücken und Grundstückeinrichtungen			
3313	Einzahlungen aus der Veräußerung von Gebäuden und Bauten			
3314	Einzahlungen aus der Veräußerung von technischen Anlagen, Fahrzeuge und Maschinen			
3315	Einzahlungen aus der Veräußerung von Amts-, Betriebs- und Geschäftsausstattung			
3316	Einzahlungen aus der Veräußerung von Kulturgütern			
3317	Einzahlungen aus der Veräußerung von Beteiligungen			
332	Einzahlungen aus der Rückzahlung von Darlehen sowie gewährten Vorschüssen	0,00	0,00	0,00
3321	Einzahlungen aus Darlehen an Träger des öffentlichen Rechts			
3322	Einzahlungen aus Darlehen an Beteiligungen			
3323	Einzahlungen aus Darlehen an Unternehmen und Haushalte			
3325	Einzahlungen aus Vorschüssen und Anzahlungen			
333	Einzahlungen aus Kapitaltransfers	8.000,00	20.000,00	-12.000,00
3331	Kapitaltransferzahlungen von Trägern des öffentlichen Rechts	8.000,00	8.000,00	
3332	Kapitaltransferzahlungen von Beteiligungen			
3333	Kapitaltransferzahlungen von Unternehmen			
3334	Kapitaltransferzahlungen von Haushalten und Organisationen ohne Erwerbscharakter		12.000,00	-12.000,00
3335	Kapitaltransferzahlungen vom Ausland			
33	Summe Einzahlungen investive Gebarung	8.000,00	20.000,00	-12.000,00
341	Auszahlungen aus der Investitionstätigkeit	50.161,42	40.000,00	10.161,42
3411	Auszahlungen für den Erwerb von immateriellem Vermögen			

Wirtschaftsförderung (Gruppe 7)

MVAG	Mittelverwendungs- und aufbringungsgruppen (1. und 2. Ebene)	RA 2020	VA 2020	RA - VA
3412	Auszahlungen für den Erwerb von Grundstücken und Grundstückseinrichtungen	50.161,42	40.000,00	10.161,42
3413	Auszahlungen für den Erwerb von Gebäuden und Bauten			
3414	Auszahlungen für den Erwerb von technischen Anlagen, Fahrzeuge und Maschinen			
3415	Auszahlungen für den Erwerb von Amts-, Betriebs- und Geschäftsausstattung			
3416	Auszahlungen für den Erwerb von Kulturgütern			
3417	Auszahlungen für den Erwerb von Beteiligungen			
342	Auszahlungen von gewährten Darlehen sowie gewährten Vorschüssen	0,00	0,00	0,00
3421	Auszahlung von Darlehen an Träger des öffentlichen Rechts			
3422	Auszahlung von Darlehen an Beteiligungen			
3423	Auszahlung von Darlehen an Unternehmen und Haushalte			
3425	Auszahlungen von Vorschüssen und Anzahlungen			
343	Auszahlungen aus Kapitaltransfers	0,00	0,00	0,00
3431	Kapitaltransferzahlungen an Träger des öffentlichen Rechts			
3432	Kapitaltransferzahlungen an Beteiligungen			
3433	Kapitaltransferzahlungen an Unternehmen (Finanzunternehmen)			
3434	Kapitaltransferzahlungen an Haushalte und Organisationen ohne Erwerbscharakter			
3435	Kapitaltransferzahlungen an das Ausland			
34	Summe Auszahlungen investive Gebarung	50.161,42	40.000,00	10.161,42
SA2	Saldo (2) Geldfluss aus der Investiven Gebarung (33 – 34)	-42.161,42	-20.000,00	-22.161,42
SA3	Saldo (3) Nettofinanzierungssaldo (Saldo 1 + Saldo 2)	-10.179,96	-21.600,00	11.420,04
351	Einzahlungen aus der Aufnahme von Finanzschulden	0,00	0,00	0,00
3511	Einzahlungen aus empfangenen Darlehen von öffentlichen Körperschaften und Rechtsträgern			
3512	Einzahlungen aus empfangenen Darlehen von Beteiligungen			
3513	Einzahlungen aus empfangenen Darlehen von Unternehmen und privaten Haushalten			
3514	Einzahlungen aus Finanzschulden (Finanzunternehmen)			
353	Einzahlungen infolge eines Kapitaltausch bei derivativen Finanzinstrumenten mit Grundgeschäft	0,00	0,00	0,00
3530	Einzahlungen infolge eines Kapitaltausch bei derivativen Finanzinstrumenten mit Grundgeschäft			
355	Einzahlungen aus dem Abgang von Finanzinstrumenten	0,00	0,00	0,00
3550	Einzahlungen aus dem Abgang von Finanzinstrumenten			
35	Summe Einzahlungen aus der Finanzierungstätigkeit	0,00	0,00	0,00
361	Auszahlungen aus der Tilgung von Finanzschulden	0,00	0,00	0,00

Wirtschaftsförderung (Gruppe 7)

MVAG	Mittelverwendungs- und aufbringungsgruppen (1. und 2. Ebene)	RA 2020	VA 2020	RA - VA
3611	Auszahlungen aus empfangenen Darlehen von öffentlichen Körperschaften und Rechtsträgern			
3612	Auszahlungen aus empfangenen Darlehen von Beteiligungen			
3613	Auszahlungen aus empfangenen Darlehen von Unternehmen und privaten Haushalten			
3614	Auszahlungen aus Finanzschulden			
3615	Auszahlung aus der Rückzahlung von Leasingverbindlichkeiten			
363	Auszahlungen infolge eines Kapitaltausch bei derivativen Finanzinstrumenten mit Grundgeschäft	0,00	0,00	0,00
3630	Auszahlungen infolge eines Kapitaltausch bei derivativen Finanzinstrumenten mit Grundgeschäft			
365	Auszahlungen für den Erwerb von Finanzinstrumenten	0,00	0,00	0,00
3650	Auszahlungen für den Erwerb von Finanzinstrumenten			
36	Summe Auszahlungen aus der Finanzierungstätigkeit	0,00	0,00	0,00
SA4	Saldo (4) Geldfluss aus der Finanzierungstätigkeit (35 – 36)	0,00	0,00	0,00
SA5	Saldo (5) Geldfluss aus der voranschlagswirksamen Gebarung (Saldo 3 + Saldo 4)	-10.179,96	-21.600,00	11.420,04

Dienstleistungen (Gruppe 8)

MVAG	Mittelverwendungs- und aufbringungsgruppen (1. und 2. Ebene)	RA 2020	VA 2020	RA - VA
311	Einzahlungen aus der operativen Verwaltungstätigkeit	1.221.828,60	1.216.200,00	5.628,60
3111	Einzahlungen aus eigenen Abgaben			
3112	Einzahlungen aus Ertragsanteilen			
3113	Einzahlungen aus Gebühren	448.184,64	439.400,00	8.784,64
3114	Einzahlungen aus Leistungen	45.184,90	38.000,00	7.184,90
3115	Einzahlungen aus Besitz und wirtschaftlicher Tätigkeit	59.599,28	68.700,00	-9.100,72
3116	Einzahlungen aus Veräußerung von geringwertigen Wirtschaftsgütern (GWG) und sonstige Einzahlungen	668.859,78	670.100,00	-1.240,22
312	Einzahlungen aus Transfers (ohne Kapitaltransfers)	90.872,60	161.800,00	-70.927,40
3121	Transferzahlungen von Trägern des öffentlichen Rechts	90.872,60	161.800,00	-70.927,40
3122	Transferzahlungen von Beteiligungen			
3123	Transferzahlungen von Unternehmen (inkl. Finanzunternehmen)			
3124	Transferzahlungen von Haushalte und Organisationen ohne Erwerbscharakter			
3125	Transferzahlungen vom Ausland			
3126	Investitions- und Tilgungszuschüsse zwischen Unternehmungen und Betrieben der Gebietskörperschaft und der Gebietskörperschaft			
313	Einzahlungen aus Finanzerträgen	0,00	0,00	0,00
3131	Einzahlungen aus Zinserträgen			
3133	Einzahlungen aus Gewinnentnahmen von marktbestimmten Betrieben			
3134	Sonstige Einzahlungen aus Finanzerträgen			
3135	Einzahlungen aus Dividenden/Gewinnausschüttungen			
31	Summe Einzahlungen operative Gebarung	1.312.701,20	1.378.000,00	-65.298,80
321	Auszahlungen aus Personalaufwand	127.919,55	133.700,00	-5.780,45
3211	Auszahlungen für Personalaufwand Bezüge, Nebengebühren, und Mehrleistungsvergütungen)	106.211,86	111.600,00	-5.388,14
3212	Auszahlungen für gesetzliche und freiwillige Sozialaufwendungen	21.707,69	22.100,00	-392,31
3213	Auszahlungen aus sonstigem Personalaufwand			
322	Auszahlungen aus Sachaufwand (ohne Transferaufwand)	1.047.027,89	988.800,00	58.227,89
3221	Auszahlungen für Gebrauchs- und Verbrauchsgüter, Handelswaren	16.149,51	19.700,00	-3.550,49
3222	Auszahlungen für Verwaltungs- und Betriebsaufwand	54.586,17	55.500,00	-913,83
3223	Auszahlungen für Leasing- und Mietaufwand	3.204,72	3.200,00	4,72
3224	Auszahlungen für Instandhaltung	72.822,59	70.100,00	2.722,59
3225	Sonstige Auszahlungen aus Sachaufwand	900.264,90	840.300,00	59.964,90
323	Auszahlungen aus Transfers (ohne Kapitaltransfers)	700,00	3.900,00	-3.200,00
3231	Transferzahlungen an Träger des öffentlichen Rechts			
3232	Transferzahlungen an Beteiligungen			
3233	Transferzahlungen an Unternehmen (inkl. Finanzunternehmen)			

Dienstleistungen (Gruppe 8)

MVAG	Mittelverwendungs- und aufbringungsgruppen (1. und 2. Ebene)	RA 2020	VA 2020	RA - VA
3234	Transferzahlungen an Haushalte und Organisationen ohne Erwerbscharakter	700,00	3.900,00	-3.200,00
3235	Transferzahlungen an das Ausland			
3236	Investitions- und Tilgungszuschüsse zwischen Unternehmungen und Betrieben der Gebietskörperschaft und der Gebietskörperschaft			
324	Auszahlungen aus Finanzaufwand	50.670,03	53.500,00	-2.829,97
3241	Auszahlungen für Zinsaufwand, für Finanzierungsleasing, für Forderungskauf, für Finanzschulden und derivative Finanzinstrumente m	50.670,03	53.500,00	-2.829,97
3242	Auszahlungen für Zinsen aus derivativen Finanzinstrumenten ohne Grundgeschäft			
3243	Auszahlung aus Gewinnentnahmen von marktbestimmten Betrieben			
3244	Sonstige Auszahlungen aus Finanzaufwendungen			
32	Summe Auszahlungen operative Gebarung	1.226.317,47	1.179.900,00	46.417,47
SA1	Saldo (1) Geldfluss aus der Operativen Gebarung (31 – 32)	86.383,73	198.100,00	-111.716,27
331	Einzahlungen aus der Investitionstätigkeit	283.580,00	200.000,00	83.580,00
3311	Einzahlungen aus der Veräußerung von immateriellem Vermögen			
3312	Einzahlungen aus der Veräußerung von Grundstücken und Grundstückeinrichtungen	283.580,00	200.000,00	83.580,00
3313	Einzahlungen aus der Veräußerung von Gebäuden und Bauten			
3314	Einzahlungen aus der Veräußerung von technischen Anlagen, Fahrzeuge und Maschinen			
3315	Einzahlungen aus der Veräußerung von Amts-, Betriebs- und Geschäftsausstattung			
3316	Einzahlungen aus der Veräußerung von Kulturgütern			
3317	Einzahlungen aus der Veräußerung von Beteiligungen			
332	Einzahlungen aus der Rückzahlung von Darlehen sowie gewährten Vorschüssen	0,00	0,00	0,00
3321	Einzahlungen aus Darlehen an Träger des öffentlichen Rechts			
3322	Einzahlungen aus Darlehen an Beteiligungen			
3323	Einzahlungen aus Darlehen an Unternehmen und Haushalte			
3325	Einzahlungen aus Vorschüssen und Anzahlungen			
333	Einzahlungen aus Kapitaltransfers	596.848,66	538.000,00	58.848,66
3331	Kapitaltransferzahlungen von Trägern des öffentlichen Rechts	534.559,29	458.000,00	76.559,29
3332	Kapitaltransferzahlungen von Beteiligungen			
3333	Kapitaltransferzahlungen von Unternehmen			
3334	Kapitaltransferzahlungen von Haushalten und Organisationen ohne Erwerbscharakter	62.289,37	80.000,00	-17.710,63
3335	Kapitaltransferzahlungen vom Ausland			
33	Summe Einzahlungen investive Gebarung	880.428,66	738.000,00	142.428,66
341	Auszahlungen aus der Investitionstätigkeit	849.458,99	1.189.200,00	-339.741,01
3411	Auszahlungen für den Erwerb von immateriellem Vermögen			

Dienstleistungen (Gruppe 8)

MVAG	Mittelverwendungs- und aufbringungsgruppen (1. und 2. Ebene)	RA 2020	VA 2020	RA - VA
3412	Auszahlungen für den Erwerb von Grundstücken und Grundstückseinrichtungen	849.458,99	1.189.200,00	-339.741,01
3413	Auszahlungen für den Erwerb von Gebäuden und Bauten			
3414	Auszahlungen für den Erwerb von technischen Anlagen, Fahrzeuge und Maschinen			
3415	Auszahlungen für den Erwerb von Amts-, Betriebs- und Geschäftsausstattung			
3416	Auszahlungen für den Erwerb von Kulturgütern			
3417	Auszahlungen für den Erwerb von Beteiligungen			
342	Auszahlungen von gewährten Darlehen sowie gewährten Vorschüssen	0,00	0,00	0,00
3421	Auszahlung von Darlehen an Träger des öffentlichen Rechts			
3422	Auszahlung von Darlehen an Beteiligungen			
3423	Auszahlung von Darlehen an Unternehmen und Haushalte			
3425	Auszahlungen von Vorschüssen und Anzahlungen			
343	Auszahlungen aus Kapitaltransfers	0,00	0,00	0,00
3431	Kapitaltransferzahlungen an Träger des öffentlichen Rechts			
3432	Kapitaltransferzahlungen an Beteiligungen			
3433	Kapitaltransferzahlungen an Unternehmen (Finanzunternehmen)			
3434	Kapitaltransferzahlungen an Haushalte und Organisationen ohne Erwerbscharakter			
3435	Kapitaltransferzahlungen an das Ausland			
34	Summe Auszahlungen investive Gebarung	849.458,99	1.189.200,00	-339.741,01
SA2	Saldo (2) Geldfluss aus der Investiven Gebarung (33 – 34)	30.969,67	-451.200,00	482.169,67
SA3	Saldo (3) Nettofinanzierungssaldo (Saldo 1 + Saldo 2)	117.353,40	-253.100,00	370.453,40
351	Einzahlungen aus der Aufnahme von Finanzschulden	110.806,97	800,00	110.006,97
3511	Einzahlungen aus empfangenen Darlehen von öffentlichen Körperschaften und Rechtsträgern	806,97	800,00	6,97
3512	Einzahlungen aus empfangenen Darlehen von Beteiligungen			
3513	Einzahlungen aus empfangenen Darlehen von Unternehmen und privaten Haushalten			
3514	Einzahlungen aus Finanzschulden (Finanzunternehmen)	110.000,00		110.000,00
353	Einzahlungen infolge eines Kapitaltausch bei derivativen Finanzinstrumenten mit Grundgeschäft	0,00	0,00	0,00
3530	Einzahlungen infolge eines Kapitaltausch bei derivativen Finanzinstrumenten mit Grundgeschäft			
355	Einzahlungen aus dem Abgang von Finanzinstrumenten	0,00	0,00	0,00
3550	Einzahlungen aus dem Abgang von Finanzinstrumenten			
35	Summe Einzahlungen aus der Finanzierungstätigkeit	110.806,97	800,00	110.006,97
361	Auszahlungen aus der Tilgung von Finanzschulden	435.608,20	435.100,00	508,20

Dienstleistungen (Gruppe 8)

MVAG	Mittelverwendungs- und aufbringungsgruppen (1. und 2. Ebene)	RA 2020	VA 2020	RA - VA
3611	Auszahlungen aus empfangenen Darlehen von öffentlichen Körperschaften und Rechtsträgern	78.042,16	78.100,00	-57,84
3612	Auszahlungen aus empfangenen Darlehen von Beteiligungen			
3613	Auszahlungen aus empfangenen Darlehen von Unternehmen und privaten Haushalten			
3614	Auszahlungen aus Finanzschulden	357.566,04	357.000,00	566,04
3615	Auszahlung aus der Rückzahlung von Leasingverbindlichkeiten			
363	Auszahlungen infolge eines Kapitaltausch bei derivativen Finanzinstrumenten mit Grundgeschäft	0,00	0,00	0,00
3630	Auszahlungen infolge eines Kapitaltausch bei derivativen Finanzinstrumenten mit Grundgeschäft			
365	Auszahlungen für den Erwerb von Finanzinstrumenten	0,00	0,00	0,00
3650	Auszahlungen für den Erwerb von Finanzinstrumenten			
36	Summe Auszahlungen aus der Finanzierungstätigkeit	435.608,20	435.100,00	508,20
SA4	Saldo (4) Geldfluss aus der Finanzierungstätigkeit (35 – 36)	-324.801,23	-434.300,00	109.498,77
SA5	Saldo (5) Geldfluss aus der voranschlagswirksamen Gebarung (Saldo 3 + Saldo 4)	-207.447,83	-687.400,00	479.952,17

Finanzwirtschaft (Gruppe 9)

MVAG	Mittelverwendungs- und aufbringungsgruppen (1. und 2. Ebene)	RA 2020	VA 2020	RA - VA
311	Einzahlungen aus der operativen Verwaltungstätigkeit	2.149.550,46	2.198.300,00	-48.749,54
3111	Einzahlungen aus eigenen Abgaben	534.823,88	565.700,00	-30.876,12
3112	Einzahlungen aus Ertragsanteilen	1.614.726,58	1.632.600,00	-17.873,42
3113	Einzahlungen aus Gebühren			
3114	Einzahlungen aus Leistungen			
3115	Einzahlungen aus Besitz und wirtschaftlicher Tätigkeit			
3116	Einzahlungen aus Veräußerung von geringwertigen Wirtschaftsgütern (GWG) und sonstige Einzahlungen			
312	Einzahlungen aus Transfers (ohne Kapitaltransfers)	232.780,29	232.800,00	-19,71
3121	Transferzahlungen von Trägern des öffentlichen Rechts	232.780,29	232.800,00	-19,71
3122	Transferzahlungen von Beteiligungen			
3123	Transferzahlungen von Unternehmen (inkl. Finanzunternehmen)			
3124	Transferzahlungen von Haushalte und Organisationen ohne Erwerbscharakter			
3125	Transferzahlungen vom Ausland			
3126	Investitions- und Tilgungszuschüsse zwischen Unternehmungen und Betrieben der Gebietskörperschaft und der Gebietskörperschaft			
313	Einzahlungen aus Finanzerträgen	49,31	100,00	-50,69
3131	Einzahlungen aus Zinserträgen	49,31	100,00	-50,69
3133	Einzahlungen aus Gewinnentnahmen von marktbestimmten Betrieben			
3134	Sonstige Einzahlungen aus Finanzerträgen			
3135	Einzahlungen aus Dividenden/Gewinnausschüttungen			
31	Summe Einzahlungen operative Gebarung	2.382.380,06	2.431.200,00	-48.819,94
321	Auszahlungen aus Personalaufwand	0,00	0,00	0,00
3211	Auszahlungen für Personalaufwand Bezüge, Nebengebühren, und Mehrleistungsvergütungen)			
3212	Auszahlungen für gesetzliche und freiwillige Sozialaufwendungen			
3213	Auszahlungen aus sonstigem Personalaufwand			
322	Auszahlungen aus Sachaufwand (ohne Transferaufwand)	15.570,87	16.100,00	-529,13
3221	Auszahlungen für Gebrauchs- und Verbrauchsgüter, Handelswaren			
3222	Auszahlungen für Verwaltungs- und Betriebsaufwand			
3223	Auszahlungen für Leasing- und Mietaufwand			
3224	Auszahlungen für Instandhaltung			
3225	Sonstige Auszahlungen aus Sachaufwand	15.570,87	16.100,00	-529,13
323	Auszahlungen aus Transfers (ohne Kapitaltransfers)	7.968,64	9.000,00	-1.031,36
3231	Transferzahlungen an Träger des öffentlichen Rechts	7.968,64	9.000,00	-1.031,36
3232	Transferzahlungen an Beteiligungen			
3233	Transferzahlungen an Unternehmen (inkl. Finanzunternehmen)			

Finanzwirtschaft (Gruppe 9)

MVAG	Mittelverwendungs- und aufbringungsgruppen (1. und 2. Ebene)	RA 2020	VA 2020	RA - VA
3234	Transferzahlungen an Haushalte und Organisationen ohne Erwerbscharakter			
3235	Transferzahlungen an das Ausland			
3236	Investitions- und Tilgungszuschüsse zwischen Unternehmungen und Betrieben der Gebietskörperschaft und der Gebietskörperschaft			
324	Auszahlungen aus Finanzaufwand	1.732,68	2.300,00	-567,32
3241	Auszahlungen für Zinsaufwand, für Finanzierungsleasing, für Forderungskauf, für Finanzschulden und derivative Finanzinstrumente m	59,35	500,00	-440,65
3242	Auszahlungen für Zinsen aus derivativen Finanzinstrumenten ohne Grundgeschäft			
3243	Auszahlung aus Gewinnentnahmen von marktbestimmten Betrieben			
3244	Sonstige Auszahlungen aus Finanzaufwendungen	1.673,33	1.800,00	-126,67
32	Summe Auszahlungen operative Gebarung	25.272,19	27.400,00	-2.127,81
SA1	Saldo (1) Geldfluss aus der Operativen Gebarung (31 – 32)	2.357.107,87	2.403.800,00	-46.692,13
331	Einzahlungen aus der Investitionstätigkeit	0,00	0,00	0,00
3311	Einzahlungen aus der Veräußerung von immateriellem Vermögen			
3312	Einzahlungen aus der Veräußerung von Grundstücken und Grundstückeinrichtungen			
3313	Einzahlungen aus der Veräußerung von Gebäuden und Bauten			
3314	Einzahlungen aus der Veräußerung von technischen Anlagen, Fahrzeuge und Maschinen			
3315	Einzahlungen aus der Veräußerung von Amts-, Betriebs- und Geschäftsausstattung			
3316	Einzahlungen aus der Veräußerung von Kulturgütern			
3317	Einzahlungen aus der Veräußerung von Beteiligungen			
332	Einzahlungen aus der Rückzahlung von Darlehen sowie gewährten Vorschüssen	0,00	0,00	0,00
3321	Einzahlungen aus Darlehen an Träger des öffentlichen Rechts			
3322	Einzahlungen aus Darlehen an Beteiligungen			
3323	Einzahlungen aus Darlehen an Unternehmen und Haushalte			
3325	Einzahlungen aus Vorschüssen und Anzahlungen			
333	Einzahlungen aus Kapitaltransfers	0,00	0,00	0,00
3331	Kapitaltransferzahlungen von Trägern des öffentlichen Rechts			
3332	Kapitaltransferzahlungen von Beteiligungen			
3333	Kapitaltransferzahlungen von Unternehmen			
3334	Kapitaltransferzahlungen von Haushalten und Organisationen ohne Erwerbscharakter			
3335	Kapitaltransferzahlungen vom Ausland			
33	Summe Einzahlungen investive Gebarung	0,00	0,00	0,00
341	Auszahlungen aus der Investitionstätigkeit	0,00	0,00	0,00
3411	Auszahlungen für den Erwerb von immateriellem Vermögen			

Finanzwirtschaft (Gruppe 9)

MVAG	Mittelverwendungs- und aufbringungsgruppen (1. und 2. Ebene)	RA 2020	VA 2020	RA - VA
3412	Auszahlungen für den Erwerb von Grundstücken und Grundstückseinrichtungen			
3413	Auszahlungen für den Erwerb von Gebäuden und Bauten			
3414	Auszahlungen für den Erwerb von technischen Anlagen, Fahrzeuge und Maschinen			
3415	Auszahlungen für den Erwerb von Amts-, Betriebs- und Geschäftsausstattung			
3416	Auszahlungen für den Erwerb von Kulturgütern			
3417	Auszahlungen für den Erwerb von Beteiligungen			
342	Auszahlungen von gewährten Darlehen sowie gewährten Vorschüssen	0,00	0,00	0,00
3421	Auszahlung von Darlehen an Träger des öffentlichen Rechts			
3422	Auszahlung von Darlehen an Beteiligungen			
3423	Auszahlung von Darlehen an Unternehmen und Haushalte			
3425	Auszahlungen von Vorschüssen und Anzahlungen			
343	Auszahlungen aus Kapitaltransfers	0,00	0,00	0,00
3431	Kapitaltransferzahlungen an Träger des öffentlichen Rechts			
3432	Kapitaltransferzahlungen an Beteiligungen			
3433	Kapitaltransferzahlungen an Unternehmen (Finanzunternehmen)			
3434	Kapitaltransferzahlungen an Haushalte und Organisationen ohne Erwerbscharakter			
3435	Kapitaltransferzahlungen an das Ausland			
34	Summe Auszahlungen investive Gebarung	0,00	0,00	0,00
SA2	Saldo (2) Geldfluss aus der Investiven Gebarung (33 – 34)	0,00	0,00	0,00
SA3	Saldo (3) Nettofinanzierungssaldo (Saldo 1 + Saldo 2)	2.357.107,87	2.403.800,00	-46.692,13
351	Einzahlungen aus der Aufnahme von Finanzschulden	0,00	0,00	0,00
3511	Einzahlungen aus empfangenen Darlehen von öffentlichen Körperschaften und Rechtsträgern			
3512	Einzahlungen aus empfangenen Darlehen von Beteiligungen			
3513	Einzahlungen aus empfangenen Darlehen von Unternehmen und privaten Haushalten			
3514	Einzahlungen aus Finanzschulden (Finanzunternehmen)			
353	Einzahlungen infolge eines Kapitaltausch bei derivativen Finanzinstrumenten mit Grundgeschäft	0,00	0,00	0,00
3530	Einzahlungen infolge eines Kapitaltausch bei derivativen Finanzinstrumenten mit Grundgeschäft			
355	Einzahlungen aus dem Abgang von Finanzinstrumenten	0,00	0,00	0,00
3550	Einzahlungen aus dem Abgang von Finanzinstrumenten			
35	Summe Einzahlungen aus der Finanzierungstätigkeit	0,00	0,00	0,00
361	Auszahlungen aus der Tilgung von Finanzschulden	0,00	0,00	0,00

Finanzwirtschaft (Gruppe 9)

MVAG	Mittelverwendungs- und aufbringungsgruppen (1. und 2. Ebene)	RA 2020	VA 2020	RA - VA
3611	Auszahlungen aus empfangenen Darlehen von öffentlichen Körperschaften und Rechtsträgern			
3612	Auszahlungen aus empfangenen Darlehen von Beteiligungen			
3613	Auszahlungen aus empfangenen Darlehen von Unternehmen und privaten Haushalten			
3614	Auszahlungen aus Finanzschulden			
3615	Auszahlung aus der Rückzahlung von Leasingverbindlichkeiten			
363	Auszahlungen infolge eines Kapitaltausch bei derivativen Finanzinstrumenten mit Grundgeschäft	0,00	0,00	0,00
3630	Auszahlungen infolge eines Kapitaltausch bei derivativen Finanzinstrumenten mit Grundgeschäft			
365	Auszahlungen für den Erwerb von Finanzinstrumenten	0,00	0,00	0,00
3650	Auszahlungen für den Erwerb von Finanzinstrumenten			
36	Summe Auszahlungen aus der Finanzierungstätigkeit	0,00	0,00	0,00
SA4	Saldo (4) Geldfluss aus der Finanzierungstätigkeit (35 – 36)	0,00	0,00	0,00
SA5	Saldo (5) Geldfluss aus der voranschlagswirksamen Gebarung (Saldo 3 + Saldo 4)	2.357.107,87	2.403.800,00	-46.692,13

Vermögenshaushalt (Anlage 1c)

AKTIVA		Code	Endbestand 31.12.2019	Endbestand 31.12.2020	Veränderung
A	Langfristiges Vermögen	10	16.118.134,49	17.166.383,62	1.048.249,13
A.I	Immaterielle Vermögenswerte	101	37.472,56	39.048,85	1.576,29
A.II	Sachanlagen	102	16.080.661,93	17.127.334,77	1.046.672,84
A.II.1	Grundstücke, Grundstückseinrichtungen und Infrastruktur	1021	7.907.291,43	8.191.108,21	283.816,78
A.II.2	Gebäude und Bauten	1022	4.168.298,40	4.092.314,91	-75.983,49
A.II.3	Wasser- und Abwasserbauten und -anlagen	1023	72.735,39	127.312,22	54.576,83
A.II.4	Sonderanlagen	1024	3.696.800,91	4.439.033,21	742.232,30
A.II.5	Technische Anlagen, Fahrzeuge und Maschinen	1025	49.405,64	91.064,68	41.659,04
A.II.6	Amts-, Betriebs- und Geschäftsausstattung	1026	186.130,16	186.501,54	371,38
A.II.7	Kulturgüter	1027	0,00	0,00	0,00
A.II.8	Geleistete Anzahlungen für Anlagen und Anlagen in Bau	1028	0,00	0,00	0,00
A.III	Aktive Finanzinstrumente/Langfristiges Finanzvermögen	103	0,00	0,00	0,00
A.III.1	Bis zur Endfälligkeit gehaltene Finanzinstrumente	1031	0,00	0,00	0,00
A.III.2	Zur Veräußerung verfügbare Finanzinstrumente	1032	0,00	0,00	0,00
A.III.3	Partizipations- und Hybridkapital	1033	0,00	0,00	0,00
A.III.4	Derivative Finanzinstrumente ohne Grundgeschäft	1034	0,00	0,00	0,00
A.IV	Beteiligungen	104	0,00	0,00	0,00
A.IV.1	Beteiligungen an verbundenen Unternehmen	1041	0,00	0,00	0,00
A.IV.2	Beteiligungen an assoziierten Unternehmen	1042	0,00	0,00	0,00
A.IV.3	Sonstige Beteiligungen	1043	0,00	0,00	0,00
A.IV.4	Verwaltete Einrichtungen, die der Kontrolle unterliegen	1044	0,00	0,00	0,00
A.V	Langfristige Forderungen	106	0,00	0,00	0,00
A.V.1	Langfristige Forderungen aus Lieferungen und Leistungen	1061	0,00	0,00	0,00
A.V.2	Langfristige Forderungen aus gewährten Darlehen	1062	0,00	0,00	0,00
A.V.3	Sonstige langfristige Forderungen	1063	0,00	0,00	0,00

AKTIVA		Code	Endbestand 31.12.2019	Endbestand 31.12.2020	Veränderung
B	Kurzfristiges Vermögen	11	1.906.462,98	1.791.200,49	-115.262,49
B.I	Kurzfristige Forderungen	113	1.230.391,23	962.095,06	-268.296,17
B.I.1	Kurzfristige Forderungen aus Lieferungen und Leistungen	1131	913.674,06	750.524,88	-163.149,18
B.I.2	Kurzfristige Forderungen aus Abgaben	1132	127.142,22	67.179,37	-59.962,85
B.I.3	Sonstige kurzfristige Forderungen	1133	0,00	0,00	0,00
B.I.4	Sonstige kurzfristige Forderungen (nicht voranschlagswirksame Gebarung)	1134	189.574,95	144.390,81	-45.184,14
B.II	Vorräte	114	0,00	0,00	0,00
B.II.1	Vorräte	1141	0,00	0,00	0,00
B.II.2	Gegebene Anzahlungen auf Vorräte	1142	0,00	0,00	0,00
B.III	Liquide Mittel	115	676.071,75	829.105,43	153.033,68
B.III.1	Kassa, Bankguthaben, Schecks	1151	676.071,75	829.105,43	153.033,68
B.III.2	Zahlungsmittelreserven	1152	0,00	0,00	0,00
B.IV	Aktive Finanzinstrumente/Kurzfristiges Finanzvermögen	116	0,00	0,00	0,00
B.IV.1	Aktive Finanzinstrumente/Kurzfristiges Finanzvermögen	1160	0,00	0,00	0,00
B.V	Aktive Rechnungsabgrenzung	117	0,00	0,00	0,00
B.V.1	Aktive Rechnungsabgrenzung	1170	0,00	0,00	0,00
Summe Aktiva (10 + 11)			18.024.597,47	18.957.584,11	932.986,64

PASSIVA		Code	Endbestand 31.12.2019	Endbestand 31.12.2020	Veränderung
C	Nettovermögen (Ausgleichsposten)	12	9.469.005,36	9.918.493,13	449.487,77
C.I	Saldo der Eröffnungsbilanz	121	4.734.505,36	4.734.505,36	0,00
C.I.1	Saldo der Eröffnungsbilanz	1210	4.734.505,36	4.734.505,36	0,00
C.II	Kumuliertes Nettoergebnis	122	0,00	249.487,77	249.487,77
C.II.1	Kumuliertes Nettoergebnis	1220	0,00	249.487,77	249.487,77
C.III	Haushaltsrücklagen	123	4.734.500,00	4.934.500,00	200.000,00
C.III.1	Haushaltsrücklagen	1230	4.734.500,00	4.934.500,00	200.000,00
C.IV	Neubewertungsrücklagen (Umbewertungskonto)	124	0,00	0,00	0,00
C.IV.1	Neubewertungsrücklagen (Umbewertungskonto)	1240	0,00	0,00	0,00
C.V	Fremdwährungsumrechnungsrücklagen	125	0,00	0,00	0,00
C.V.1	Fremdwährungsumrechnungsrücklagen	1250	0,00	0,00	0,00
D	Sonderposten Investitionszuschüsse (Kapitaltransfers)	13	2.657.537,17	3.086.426,39	428.889,22
D.I	Investitionszuschüsse	131	2.657.537,17	3.086.426,39	428.889,22
D.I.1	Investitionszuschüsse von Trägern öffentlichen Rechts	1311	2.160.345,57	2.570.268,17	409.922,60
D.I.2	Investitionszuschüsse von Beteiligungen	1312	0,00	0,00	0,00
D.I.3	Investitionszuschüsse von übrigen	1313	497.191,60	516.158,22	18.966,62
E	Langfristige Fremdmittel	14	5.847.886,33	5.313.168,84	-534.717,49
E.I	Langfristige Finanzschulden, netto	141	5.585.591,24	5.159.175,21	-426.416,03
E.I.1	Langfristige Finanzschulden	1411	5.585.591,24	5.159.175,21	-426.416,03
E.I.2	Langfristige Forderungen aus derivativen Finanzinstrumenten mit Grundgeschäft (-)	1412	0,00	0,00	0,00
E.I.3	Langfristige Verbindlichkeiten aus derivativen Finanzinstrumenten mit Grundgeschäft	1413	0,00	0,00	0,00
E.II	Langfristige Verbindlichkeiten	142	79.230,98	53.372,81	-25.858,17
E.II.1	Langfristige Verbindlichkeiten aus Lieferungen und Leistungen	1421	0,00	0,00	0,00
E.II.2	Leasingverbindlichkeiten	1422	79.230,98	53.372,81	-25.858,17
E.II.3	Sonstige langfristige Verbindlichkeiten	1423	0,00	0,00	0,00

PASSIVA		Code	Endbestand 31.12.2019	Endbestand 31.12.2020	Veränderung
E.III	Langfristige Rückstellungen	143	183.064,11	100.620,82	-82.443,29
E.III.1	Rückstellungen für Abfertigungen	1431	141.457,89	71.668,18	-69.789,71
E.III.2	Rückstellungen für Jubiläumswendungen	1432	41.606,22	28.952,64	-12.653,58
E.III.3	Rückstellungen für Haftungen	1433	0,00	0,00	0,00
E.III.4	Rückstellungen für Sanierungen von Altlasten	1434	0,00	0,00	0,00
E.III.5	Rückstellungen für Pensionen	1435	0,00	0,00	0,00
E.III.6	Sonstige langfristige Rückstellungen	1436	0,00	0,00	0,00
F	Kurzfristige Fremdmittel	15	50.168,61	639.495,75	589.327,14
F.I	Kurzfristige Finanzschulden, netto	151	0,00	0,00	0,00
F.I.1	Kurzfristige Finanzschulden	1511	0,00	0,00	0,00
F.I.2	Kurzfristige Forderungen aus derivativen Finanzinstrumenten mit Grundgeschäft (-)	1512	0,00	0,00	0,00
F.I.3	Kurzfristige Verbindlichkeiten aus derivativen Finanzinstrumenten mit Grundgeschäft	1513	0,00	0,00	0,00
F.II	Kurzfristige Verbindlichkeiten	152	50.168,61	639.495,75	589.327,14
F.II.1	Kurzfristige Verbindlichkeiten aus Lieferungen und Leistungen	1521	408,22	594.073,08	593.664,86
F.II.2	Kurzfristige Verbindlichkeiten aus Abgaben	1522	0,00	0,00	0,00
F.II.3	Sonstige kurzfristige Verbindlichkeiten	1523	0,00	0,00	0,00
F.II.4	Sonstige kurzfristige Verbindlichkeiten (nicht voranschlagswirksame Gebarung)	1524	49.760,39	45.422,67	-4.337,72
F.III	Kurzfristige Rückstellungen	153	0,00	0,00	0,00
F.III.1	Rückstellungen für Prozesskosten	1531	0,00	0,00	0,00
F.III.2	Rückstellungen für ausstehende Rechnungen	1532	0,00	0,00	0,00
F.III.3	Rückstellungen für nicht konsumierte Urlaube	1533	0,00	0,00	0,00
F.III.4	Sonstige kurzfristige Rückstellungen	1534	0,00	0,00	0,00
F.IV	Passive Rechnungsabgrenzung	154	0,00	0,00	0,00
F.IV.1	Passive Rechnungsabgrenzung	1540	0,00	0,00	0,00
Summe Passiva (12 + 13 + 14 + 15)			18.024.597,47	18.957.584,11	932.986,64

Haushaltspotential (aufbauend auf der Ergebnisrechnung)

MVAG	Mittelverwendungs- und -aufbringungsgruppen	Mittelaufbringung	Mittelverwendung	Saldo
211	Erträge aus der operativen Verwaltungstätigkeit	4 297 810,32		
212	Erträge aus Transfers	763 741,50		
213	Finanzerträge	49,31		
Summe Erträge (SU 21)		5 061 601,13		
2117	Nicht finanzierungswirksame operative Erträge (Auflösung von Rückstellungen und Aktivierte Eigenleistungen)	-292 005,27		
2127	Nicht finanzierungswirksamer Transferertrag (Auflösung von Investitionszuschüssen)	-171 813,27		
2136	Sonstige nicht finanzierungswirksame Finanzerträge (Auflösung von RS Bewertung von Beteiligungen und aktiven Finanzinstrumenten)			
Nicht finanzwirksame Erträge		-463 818,54		
Finanzwirksame Erträge		4 597 782,59		
221	Personalaufwand		735 525,72	
222	Sachaufwand (ohne Transferaufwand)		2 872 652,88	
223	Transferaufwand (laufende Transfers und Kapitaltransfers)		1 011 277,43	
224	Finanzaufwand		57 960,78	
Summe Aufwendungen (SU 22)			4 677 416,81	
2214	Nicht finanzierungswirksamer Personalaufwand (Dotierung RS für Abfertigungen, Jubiläum u. nicht konsumierte Urlaube)		-8 151,98	
2226	Nicht finanzierungswirksamer Sachaufwand (inkl. Abschreibungen, Dotierung von RS Prozess, ausstehende Rechnungen)		-1 128 124,44	
2237	Nicht finanzierungswirksamer Transferaufwand (Dotierungen von RS f. Pensionen)			
2245	Nicht finanzierungswirksamer Finanzaufwand (Wertberichtigungen zu Finanzinstrumenten, Aufwendungen aus der Bewertung von Beteiligungen)			
Nicht finanzwirksame Aufwendungen			-1 136 276,42	
Finanzwirksame Aufwendungen			3 541 140,39	
Finanzwirksames Ergebnis		4 597 782,59	3 541 140,39	1 056 642,20

MVAG	Mittelverwendungs- und -aufbringungsgruppen	Mittelaufbringung	Mittelverwendung	Saldo
332	Einzahlungen aus der Rückzahlung von Darlehen sowie gewährten Vorschüssen (ohne 3325 mit Projektcode - Anzahlungen)			
1141	Vorräte (+ Veränderung)			
1142	Gegebene Anzahlungen auf Vorräte (+ Veränderung)			
1540	Passive Rechnungsabgrenzung			
	wiederkehrende Einzahlungen der Kontengruppe 00-07, die keinem Projekt zugeordnet sind			
2301	Entnahmen von Haushaltsrücklagen (Kontengruppe 893)			
Jährliche wiederkehrende Einzahlungen		0,00		
36	Auszahlungen aus der Finanzierungstätigkeit		563 081,17	
2401	Zuweisung an Haushaltsrücklagen (Kontengruppe 793)			
342	Auszahlungen von gewährten Darlehen sowie gewährten Vorschüssen (ohne 3425 mit Projektcode - Anzahlungen)			
1141	Vorräte (- Veränderung)			
1142	Gegebene Anzahlungen auf Vorräte (- Veränderung)			
1170	Aktive Rechnungsabgrenzung			
	wiederkehrende Klein-Investitionen der Kontengruppe 00-07, die keinem Projekt zugeordnet sind		96 294,70	
Jährliche wiederkehrende Auszahlungen			659 375,87	
	Kontengruppe 871, KT der Ergebnisrechnung, mit Projektcode (BZ)	-198 000,00		
Summe Kapitaltransfers der Ergebnisrechnung		-198 000,00		
Jährliches Haushaltspotential		4 399 782,59	4 200 516,26	199 266,33
	Jährliches Haushaltspotential	199 266,33		
	kumuliertes Haushaltspotential zum 31.12.2019 (Vorjahr)	127 296,14		
	Barwert WVA	1 562,29		
	WAG ohne PC 1	49 779,85		
	Barwert ABA	78 241,00		
	KEG ohne PC 1	12 509,52		
	Rücklagenentnahme	-50 000,00		
Verfügbares Haushaltspotential		418 655,13		

MVAG	Mittelverwendungs- und -aufbringungsgruppen	Mittelaufbringung	Mittelverwendung	Saldo
	davon (dient ausschließlich der Information) Kontengruppe 871, KT der Ergebnisrechnung, ohne Projektcode (sind BZ zum Haushaltsausgleich)	12 408,29		
2401	Zuweisung an Haushaltsrücklagen (Kontengruppe 794)		250 000,00	
2401	Zuweisung an Haushaltsrücklagen (Kontengruppe 795)			
Jährliche Aufwände für Rücklagen			250 000,00	
2301	Entnahmen von Haushaltsrücklagen (Kontengruppe 894)	50 000,00		
2301	Entnahmen von Haushaltsrücklagen (Kontengruppe 895)			
Jährliche RL-Erträge f. Investitionen (finanzw.)		50 000,00		
Endbestand kumuliertes Haushaltspotential		468 655,13	250 000,00	218 655,13

Ergebnis- und Finanzierungsrechnung Detailnachweis

		MVAG	MVAG	QU	Ergebnisrechnung			Finanzierungsrechnung		
		EH	FH		RA 2020	VA 2020	RA - VA	RA 2020	VA 2020	RA - VA
0 Vertretungskörper und allgemeine Verwaltung										
00	Gewählte Gemeindeorgane									
000	Gewählte Gemeindeorgane									
000000	Gewählte Gemeindeorgane									
Operative Gebarung										
2/000000+816000	Vergütungen Mandatäre	2114	3114	13		600,00	-600,00		600,00	-600,00
SU 21 / 31	Summe Erträge / Einzahlungen operative Gebarung				0,00	600,00	-600,00	0,00	600,00	-600,00
1/000000-670000	Versicherungen Gemeinderat	2222	3222	24		500,00	-500,00		500,00	-500,00
1/000000-721000	Bezüge der Organe	2225	3225	22	102.100,36	105.200,00	-3.099,64	102.100,36	105.200,00	-3.099,64
1/000000-724000	Reisegebühren Bgm. Mandatäre	2225	3225	24		1.000,00	-1.000,00		1.000,00	-1.000,00
1/000000-755000	Pensionskassenbeiträge Bürgermeister	2233	3233	27	1.011,02	4.500,00	-3.488,98	1.011,02	4.500,00	-3.488,98
1/000000-757000	Schulungsbeitrag Gemeinderat (2%)	2234	3234	27	4.841,96	4.800,00	41,96	4.841,96	4.800,00	41,96
SU 22 / 32	Summe Aufwendungen / Auszahlungen operative Gebarung				107.953,34	116.000,00	-8.046,66	107.953,34	116.000,00	-8.046,66
SA 0 / SA 1	(0) Nettoergebnis (21 - 22) / (1) Geldfluss operative Gebarung (31 - 32)				-107.953,34	-115.400,00	7.446,66	-107.953,34	-115.400,00	7.446,66
SU 23	Summe Haushaltsrücklagen				0,00	0,00	0,00	0,00	0,00	0,00
SA00	Nettoergebnis nach Zuw./Entn. Haushaltsrücklagen (Saldo 0 +/- SU23)				-107.953,34	-115.400,00	7.446,66			
Investive Gebarung										
SU 33	Summe Einzahlungen investive Gebarung							0,00	0,00	0,00
SU 34	Summe Auszahlungen investive Gebarung							0,00	0,00	0,00
SA2	Saldo (2) Geldfluss aus der Investiven Gebarung (33 - 34)							0,00	0,00	0,00
SA3	Saldo (3) Nettofinanzierungssaldo (Saldo 1 + Saldo 2)							-107.953,34	-115.400,00	7.446,66
Finanzierungstätigkeit										
SU 35	Summe Einzahlungen aus der Finanzierungstätigkeit							0,00	0,00	0,00
SU 36	Summe Auszahlungen aus der Finanzierungstätigkeit							0,00	0,00	0,00
SA4	Saldo (4) Geldfluss aus der Finanzierungstätigkeit (35 - 36)							0,00	0,00	0,00
SA5	Saldo (5) Geldfluss aus der voranschlagswirksamen Gebarung (Saldo 3 + Saldo 4)							-107.953,34	-115.400,00	7.446,66
01	Hauptverwaltung									
010	Zentralamt									
010000	Zentralamt									
Operative Gebarung										
2/010000+817000	Erträge aus der Auflösung von sonstigen Rückstellungen	2117			61.542,03		61.542,03			
2/010000+828000	Rückersätze von Ausgaben, Versicherungen	2116	3116	18	2.063,80	2.000,00	63,80	2.063,80	2.000,00	63,80
2/010000+829000	Sonstige Erträge	2116	3116	18	483,89	2.000,00	-1.516,11	483,89	2.000,00	-1.516,11

		MVAG			Ergebnisrechnung			Finanzierungsrechnung		
		EH	FH	QU	RA 2020	VA 2020	RA - VA	RA 2020	VA 2020	RA - VA
2/010000+829200	Einnahme Abfertigungsversicherungen	2116	3116	18		80.000,00	-80.000,00	81.267,89	80.000,00	1.267,89
SU 21 / 31	Summe Erträge / Einzahlungen operative Gebarung				64.089,72	84.000,00	-19.910,28	83.815,58	84.000,00	-184,42
1/010000-451000	Beheizung Gemeindeamt	2221	3221	23	7.156,54	6.700,00	456,54	7.156,54	6.700,00	456,54
1/010000-454000	Reinigungsmittel	2221	3221	23	1.995,47	2.000,00	-4,53	1.995,47	2.000,00	-4,53
1/010000-456000	Schreib-, Zeichen- und Sonstige Büroartikel	2221	3221	23	2.081,78	3.000,00	-918,22	2.081,78	3.000,00	-918,22
1/010000-457000	Druckwerke	2221	3221	23	1.557,34	1.200,00	357,34	1.557,34	1.200,00	357,34
1/010000-459000	Sonstige Verbrauchsgüter	2221	3221	23	1.172,51	4.000,00	-2.827,49	1.172,51	4.000,00	-2.827,49
1/010000-510000	Bezüge VB Schema I Angestellte	2211	3211	20	166.982,25	165.000,00	1.982,25	166.982,25	165.000,00	1.982,25
1/010000-511000	Bezüge VB Schema II Arbeiter	2211	3211	20	13.765,80	12.000,00	1.765,80	13.765,80	12.000,00	1.765,80
1/010000-523000	Bezüge - nicht ganzjährig beschäftigte Arbeiter	2211	3211	20		100,00	-100,00		100,00	-100,00
1/010000-565000	Mehrleistungsvergütungen	2211	3211	20	4.213,76	5.000,00	-786,24	4.213,76	5.000,00	-786,24
1/010000-566000	Dienstjubiläum	2212	3212	20	15.138,01	17.000,00	-1.861,99	15.138,01	17.000,00	-1.861,99
1/010000-569000	Gemeindeamt Sonst.Nebengebühren	2211	3211	20	2.819,24	3.500,00	-680,76	2.819,24	3.500,00	-680,76
1/010000-580000	DGB - Ausgleichsfonds FIAF	2212	3212	20	5.286,98	7.000,00	-1.713,02	5.286,98	7.000,00	-1.713,02
1/010000-582000	DGB Sozialversicherung VB	2212	3212	20	30.099,49	35.000,00	-4.900,51	30.099,49	35.000,00	-4.900,51
1/010000-582900	MV-Beiträge (Mitarbeitervorsorge)	2212	3212	20		1.500,00	-1.500,00		1.500,00	-1.500,00
1/010000-591000	Dotierung von Rückstellungen für Abfertigungen		2214			44.100,00	-44.100,00			
1/010000-592000	Dotierung von Rückstellungen für Jubiläumszuwendungen		2214		1.913,96	23.500,00	-21.586,04			
1/010000-600000	Strom Beleuchtung	2222	3222	24	4.043,85	4.000,00	43,85	4.043,85	4.000,00	43,85
1/010000-614000	Instandhaltung v.Gebäuden	2224	3224	24	1.234,63	2.000,00	-765,37	1.234,63	2.000,00	-765,37
1/010000-616000	Instandhaltung von Maschinen und maschinellen Anlagen	2224	3224	24		1.000,00	-1.000,00		1.000,00	-1.000,00
1/010000-630000	Porto Gemeindeamt	2222	3222	24	6.440,41	8.000,00	-1.559,59	6.440,41	8.000,00	-1.559,59
1/010000-631000	Telefon, Telegraph, Telex	2222	3222	24	1.381,73	2.000,00	-618,27	1.381,73	2.000,00	-618,27
1/010000-631100	Wartung, Gebühren Homepage	2222	3222	24	8.044,92	6.000,00	2.044,92	8.044,92	6.000,00	2.044,92
1/010000-640000	Rechtskosten	2222	3222	24	731,00	1.000,00	-269,00	731,00	1.000,00	-269,00
1/010000-670000	Versicherungen	2222	3222	24	4.924,83	5.000,00	-75,17	4.924,83	5.000,00	-75,17
1/010000-680000	Planmäßige Abschreibung		2226			632,98	632,98			
1/010000-724000	Reisegebühren Bedienstete	2225	3225	24	696,11	1.500,00	-803,89	696,11	1.500,00	-803,89
1/010000-728000	Kopienherstellung Entgelt Service	2225	3225	24	12.307,57	9.000,00	3.307,57	9.219,72	9.000,00	219,72
1/010000-756000	Transfers an Finanzunternehmen	2233	3233	27	1.638,22	1.700,00	-61,78	1.638,22	1.700,00	-61,78
SU 22 / 32	Summe Aufwendungen / Auszahlungen operative Gebarung				296.259,38	371.800,00	-75.540,62	290.624,59	304.200,00	-13.575,41
SA 0 / SA 1	(0) Nettoergebnis (21 - 22) / (1) Geldfluss operative Gebarung (31 - 32)				-232.169,66	-287.800,00	55.630,34	-206.809,01	-220.200,00	13.390,99
SU 23	Summe Haushaltsrücklagen				0,00	0,00	0,00	0,00	0,00	0,00
SA00	Nettoergebnis nach Zuw./Entn. Haushaltsrücklagen (Saldo 0 +/- SU23)				-232.169,66	-287.800,00	55.630,34			

	MVAG	MVAG	QU	Ergebnisrechnung			Finanzierungsrechnung			
				EH	FH		RA 2020	VA 2020	RA - VA	RA 2020
Investive Gebarung										
SU 33				Summe Einzahlungen investive Gebarung				0,00	0,00	0,00
1/010000-020000				Ankauf von Maschinen	3414	41		3.280,60	2.500,00	780,60
1/010000-042000				Amtsausstattung	3415	41		6.230,01	7.000,00	-769,99
SU 34				Summe Auszahlungen investive Gebarung				9.510,61	9.500,00	10,61
SA2				Saldo (2) Geldfluss aus der Investiven Gebarung (33 – 34)				-9.510,61	-9.500,00	-10,61
SA3				Saldo (3) Nettofinanzierungssaldo (Saldo 1 + Saldo 2)				-216.319,62	-229.700,00	13.380,38
Finanzierungstätigkeit										
SU 35				Summe Einzahlungen aus der Finanzierungstätigkeit				0,00	0,00	0,00
SU 36				Summe Auszahlungen aus der Finanzierungstätigkeit				0,00	0,00	0,00
SA4				Saldo (4) Geldfluss aus der Finanzierungstätigkeit (35 – 36)				0,00	0,00	0,00
SA5				Saldo (5) Geldfluss aus der voranschlagswirksamen Gebarung (Saldo 3 + Saldo 4)				-216.319,62	-229.700,00	13.380,38
019				Repräsentation						
019000				Repräsentation						
Operative Gebarung										
SU 21 / 31				Summe Erträge / Einzahlungen operative Gebarung				0,00	0,00	0,00
1/019000-723000				Repräsentationsausgaben	2225	3225	24	2.582,29	3.000,00	-417,71
SU 22 / 32				Summe Aufwendungen / Auszahlungen operative Gebarung				2.582,29	3.000,00	-417,71
SA 0 / SA 1				(0) Nettoergebnis (21 - 22) / (1) Geldfluss operative Gebarung (31 – 32)				-2.582,29	-3.000,00	417,71
SU 23				Summe Haushaltsrücklagen				0,00	0,00	0,00
SA00				Nettoergebnis nach Zuw./Entn. Haushaltsrücklagen (Saldo 0 +/- SU23)				-2.582,29	-3.000,00	417,71
Investive Gebarung										
SU 33				Summe Einzahlungen investive Gebarung				0,00	0,00	0,00
SU 34				Summe Auszahlungen investive Gebarung				0,00	0,00	0,00
SA2				Saldo (2) Geldfluss aus der Investiven Gebarung (33 – 34)				0,00	0,00	0,00
SA3				Saldo (3) Nettofinanzierungssaldo (Saldo 1 + Saldo 2)				-2.582,29	-3.000,00	417,71
Finanzierungstätigkeit										
SU 35				Summe Einzahlungen aus der Finanzierungstätigkeit				0,00	0,00	0,00
SU 36				Summe Auszahlungen aus der Finanzierungstätigkeit				0,00	0,00	0,00
SA4				Saldo (4) Geldfluss aus der Finanzierungstätigkeit (35 – 36)				0,00	0,00	0,00
SA5				Saldo (5) Geldfluss aus der voranschlagswirksamen Gebarung (Saldo 3 + Saldo 4)				-2.582,29	-3.000,00	417,71

		MVAG	MVAG	QU	Ergebnisrechnung			Finanzierungsrechnung		
		EH	FH		RA 2020	VA 2020	RA - VA	RA 2020	VA 2020	RA - VA
02	Hauptverwaltung									
021	Statistisches Amt									
021000	Statistisches Amt									
Operative Gebarung										
2/021000+816000	Ersatz für Statistische Erhebungen	2114	3114	13	58,30	100,00	-41,70	58,30	100,00	-41,70
SU 21 / 31	Summe Erträge / Einzahlungen operative Gebarung				58,30	100,00	-41,70	58,30	100,00	-41,70
1/021000-728000	Statistische Erhebungen	2225	3225	24		100,00	-100,00		100,00	-100,00
SU 22 / 32	Summe Aufwendungen / Auszahlungen operative Gebarung				0,00	100,00	-100,00	0,00	100,00	-100,00
SA 0 / SA 1	(0) Nettoergebnis (21 - 22) / (1) Geldfluss operative Gebarung (31 - 32)				58,30	0,00	58,30	58,30	0,00	58,30
SU 23	Summe Haushaltsrücklagen				0,00	0,00	0,00	0,00	0,00	0,00
SA00	Nettoergebnis nach Zuw./Entn. Haushaltsrücklagen (Saldo 0 +/- SU23)				58,30	0,00	58,30			
Investive Gebarung										
SU 33	Summe Einzahlungen investive Gebarung							0,00	0,00	0,00
SU 34	Summe Auszahlungen investive Gebarung							0,00	0,00	0,00
SA2	Saldo (2) Geldfluss aus der Investiven Gebarung (33 - 34)							0,00	0,00	0,00
SA3	Saldo (3) Nettofinanzierungssaldo (Saldo 1 + Saldo 2)							58,30	0,00	58,30
Finanzierungstätigkeit										
SU 35	Summe Einzahlungen aus der Finanzierungstätigkeit							0,00	0,00	0,00
SU 36	Summe Auszahlungen aus der Finanzierungstätigkeit							0,00	0,00	0,00
SA4	Saldo (4) Geldfluss aus der Finanzierungstätigkeit (35 - 36)							0,00	0,00	0,00
SA5	Saldo (5) Geldfluss aus der voranschlagswirksamen Gebarung (Saldo 3 + Saldo 4)							58,30	0,00	58,30
022	Standesamt									
022000	Standesamt									
Operative Gebarung										
SU 21 / 31	Summe Erträge / Einzahlungen operative Gebarung				0,00	0,00	0,00	0,00	0,00	0,00
1/022000-456000	Standesamt - Schreib- und Büromittel	2221	3221	23	531,50	500,00	31,50	531,50	500,00	31,50
1/022000-565000	Standesamt - Entschädigung Trauungen	2211	3211	20	1.291,20	2.100,00	-808,80	1.291,20	2.100,00	-808,80
SU 22 / 32	Summe Aufwendungen / Auszahlungen operative Gebarung				1.822,70	2.600,00	-777,30	1.822,70	2.600,00	-777,30
SA 0 / SA 1	(0) Nettoergebnis (21 - 22) / (1) Geldfluss operative Gebarung (31 - 32)				-1.822,70	-2.600,00	777,30	-1.822,70	-2.600,00	777,30
SU 23	Summe Haushaltsrücklagen				0,00	0,00	0,00	0,00	0,00	0,00
SA00	Nettoergebnis nach Zuw./Entn. Haushaltsrücklagen (Saldo 0 +/- SU23)				-1.822,70	-2.600,00	777,30			
Investive Gebarung										
SU 33	Summe Einzahlungen investive Gebarung							0,00	0,00	0,00
SU 34	Summe Auszahlungen investive Gebarung							0,00	0,00	0,00
SA2	Saldo (2) Geldfluss aus der Investiven Gebarung (33 - 34)							0,00	0,00	0,00
SA3	Saldo (3) Nettofinanzierungssaldo (Saldo 1 + Saldo 2)							-1.822,70	-2.600,00	777,30

		MVAG MVAG QU			Ergebnisrechnung			Finanzierungsrechnung		
		EH	FH		RA 2020	VA 2020	RA - VA	RA 2020	VA 2020	RA - VA
Finanzierungstätigkeit										
SU 35	Summe Einzahlungen aus der Finanzierungstätigkeit							0,00	0,00	0,00
SU 36	Summe Auszahlungen aus der Finanzierungstätigkeit							0,00	0,00	0,00
SA4	Saldo (4) Geldfluss aus der Finanzierungstätigkeit (35 – 36)							0,00	0,00	0,00
SA5	Saldo (5) Geldfluss aus der voranschlagswirksamen Gebarung (Saldo 3 + Saldo 4)							-1.822,70	-2.600,00	777,30
024 Wahlamt										
024000 Wahlamt										
Operative Gebarung										
2/024000+816000	Kostenbeiträge für Wahlen	2114	3114	13	2.454,60	3.000,00	-545,40	2.454,60	3.000,00	-545,40
SU 21 / 31	Summe Erträge / Einzahlungen operative Gebarung				2.454,60	3.000,00	-545,40	2.454,60	3.000,00	-545,40
1/024000-728000	Kosten der Wahlen	2225	3225	24	2.221,56	3.000,00	-778,44	2.221,56	3.000,00	-778,44
SU 22 / 32	Summe Aufwendungen / Auszahlungen operative Gebarung				2.221,56	3.000,00	-778,44	2.221,56	3.000,00	-778,44
SA 0 / SA 1	(0) Nettoergebnis (21 - 22) / (1) Geldfluss operative Gebarung (31 – 32)				233,04	0,00	233,04	233,04	0,00	233,04
SU 23	Summe Haushaltsrücklagen				0,00	0,00	0,00	0,00	0,00	0,00
SA00	Nettoergebnis nach Zuw./Entn. Haushaltsrücklagen (Saldo 0 +/- SU23)				233,04	0,00	233,04			
Investive Gebarung										
SU 33	Summe Einzahlungen investive Gebarung							0,00	0,00	0,00
SU 34	Summe Auszahlungen investive Gebarung							0,00	0,00	0,00
SA2	Saldo (2) Geldfluss aus der Investiven Gebarung (33 – 34)							0,00	0,00	0,00
SA3	Saldo (3) Nettofinanzierungssaldo (Saldo 1 + Saldo 2)							233,04	0,00	233,04
Finanzierungstätigkeit										
SU 35	Summe Einzahlungen aus der Finanzierungstätigkeit							0,00	0,00	0,00
SU 36	Summe Auszahlungen aus der Finanzierungstätigkeit							0,00	0,00	0,00
SA4	Saldo (4) Geldfluss aus der Finanzierungstätigkeit (35 – 36)							0,00	0,00	0,00
SA5	Saldo (5) Geldfluss aus der voranschlagswirksamen Gebarung (Saldo 3 + Saldo 4)							233,04	0,00	233,04
025 Staatsbürgerschaft										
025000 Staatsbürgerschaft										
Operative Gebarung										
2/025000+861100	Staatsbürgerschaftsevidenz Landesbeitrag	2121	3121	15	396,00	500,00	-104,00	396,00	500,00	-104,00
SU 21 / 31	Summe Erträge / Einzahlungen operative Gebarung				396,00	500,00	-104,00	396,00	500,00	-104,00
SU 22 / 32	Summe Aufwendungen / Auszahlungen operative Gebarung				0,00	0,00	0,00	0,00	0,00	0,00
SA 0 / SA 1	(0) Nettoergebnis (21 - 22) / (1) Geldfluss operative Gebarung (31 – 32)				396,00	500,00	-104,00	396,00	500,00	-104,00
SU 23	Summe Haushaltsrücklagen				0,00	0,00	0,00	0,00	0,00	0,00
SA00	Nettoergebnis nach Zuw./Entn. Haushaltsrücklagen (Saldo 0 +/- SU23)				396,00	500,00	-104,00			

	MVAG	MVAG QU			Ergebnisrechnung			Finanzierungsrechnung			
		EH	FH		RA 2020	VA 2020	RA - VA	RA 2020	VA 2020	RA - VA	
Investive Gebarung											
SU 33		Summe Einzahlungen investive Gebarung						0,00	0,00	0,00	
SU 34		Summe Auszahlungen investive Gebarung						0,00	0,00	0,00	
SA2		Saldo (2) Geldfluss aus der Investiven Gebarung (33 – 34)						0,00	0,00	0,00	
SA3		Saldo (3) Nettofinanzierungssaldo (Saldo 1 + Saldo 2)						396,00	500,00	-104,00	
Finanzierungstätigkeit											
SU 35		Summe Einzahlungen aus der Finanzierungstätigkeit						0,00	0,00	0,00	
SU 36		Summe Auszahlungen aus der Finanzierungstätigkeit						0,00	0,00	0,00	
SA4		Saldo (4) Geldfluss aus der Finanzierungstätigkeit (35 – 36)						0,00	0,00	0,00	
SA5		Saldo (5) Geldfluss aus der voranschlagswirksamen Gebarung (Saldo 3 + Saldo 4)						396,00	500,00	-104,00	
026 Sonstige Einrichtungen											
026000		Sonstige Einrichtungen									
Operative Gebarung											
SU 21 / 31		Summe Erträge / Einzahlungen operative Gebarung			0,00	0,00	0,00	0,00	0,00	0,00	
1/026000-680000		Planmäßige Abschreibung	2226		80,00		80,00				
SU 22 / 32		Summe Aufwendungen / Auszahlungen operative Gebarung			80,00	0,00	80,00	0,00	0,00	0,00	
SA 0 / SA 1		(0) Nettoergebnis (21 - 22) / (1) Geldfluss operative Gebarung (31 – 32)			-80,00	0,00	-80,00	0,00	0,00	0,00	
SU 23		Summe Haushaltsrücklagen			0,00	0,00	0,00	0,00	0,00	0,00	
SA00		Nettoergebnis nach Zuw./Entn. Haushaltsrücklagen (Saldo 0 +/- SU23)			-80,00	0,00	-80,00				
Investive Gebarung											
SU 33		Summe Einzahlungen investive Gebarung						0,00	0,00	0,00	
SU 34		Summe Auszahlungen investive Gebarung						0,00	0,00	0,00	
SA2		Saldo (2) Geldfluss aus der Investiven Gebarung (33 – 34)						0,00	0,00	0,00	
SA3		Saldo (3) Nettofinanzierungssaldo (Saldo 1 + Saldo 2)						0,00	0,00	0,00	
Finanzierungstätigkeit											
SU 35		Summe Einzahlungen aus der Finanzierungstätigkeit						0,00	0,00	0,00	
SU 36		Summe Auszahlungen aus der Finanzierungstätigkeit						0,00	0,00	0,00	
SA4		Saldo (4) Geldfluss aus der Finanzierungstätigkeit (35 – 36)						0,00	0,00	0,00	
SA5		Saldo (5) Geldfluss aus der voranschlagswirksamen Gebarung (Saldo 3 + Saldo 4)						0,00	0,00	0,00	
029 Amtsgebäude											
029000		Amtsgebäude									
Operative Gebarung											
2/029000+861100		Zinsenzuschüsse des Landes	2121	3121	15	128,69	200,00	-71,31	128,69	200,00	-71,31
SU 21 / 31		Summe Erträge / Einzahlungen operative Gebarung			128,69	200,00	-71,31	128,69	200,00	-71,31	
1/029000-650000		Kreditzinsen	2241	3241	25	707,12	800,00	-92,88	707,12	800,00	-92,88

		MVAG MVAG QU		Ergebnisrechnung			Finanzierungsrechnung		
		EH	FH	RA 2020	VA 2020	RA - VA	RA 2020	VA 2020	RA - VA
1/029000-680000	Planmäßige Abschreibung	2226		25.129,80		25.129,80			
SU 22 / 32	Summe Aufwendungen / Auszahlungen operative Gebarung			25.836,92	800,00	25.036,92	707,12	800,00	-92,88
SA 0 / SA 1	(0) Nettoergebnis (21 - 22) / (1) Geldfluss operative Gebarung (31 - 32)			-25.708,23	-600,00	-25.108,23	-578,43	-600,00	21,57
SU 23	Summe Haushaltsrücklagen			0,00	0,00	0,00	0,00	0,00	0,00
SA00	Nettoergebnis nach Zuw./Entn. Haushaltsrücklagen (Saldo 0 +/- SU23)			-25.708,23	-600,00	-25.108,23			
Investive Gebarung									
SU 33	Summe Einzahlungen investive Gebarung						0,00	0,00	0,00
SU 34	Summe Auszahlungen investive Gebarung						0,00	0,00	0,00
SA2	Saldo (2) Geldfluss aus der Investiven Gebarung (33 - 34)						0,00	0,00	0,00
SA3	Saldo (3) Nettofinanzierungssaldo (Saldo 1 + Saldo 2)						-578,43	-600,00	21,57
Finanzierungstätigkeit									
SU 35	Summe Einzahlungen aus der Finanzierungstätigkeit						0,00	0,00	0,00
1/029000-346000	Tilgung von Bankdarlehen		3614 65				13.164,20	13.000,00	164,20
SU 36	Summe Auszahlungen aus der Finanzierungstätigkeit						13.164,20	13.000,00	164,20
SA4	Saldo (4) Geldfluss aus der Finanzierungstätigkeit (35 - 36)						-13.164,20	-13.000,00	-164,20
SA5	Saldo (5) Geldfluss aus der voranschlagswirksamen Gebarung (Saldo 3 + Saldo 4)						-13.742,63	-13.600,00	-142,63
03 Bauverwaltung									
031 Amt für Raumordnung und Raumplanung									
031000 Amt für Raumordnung und Raumplanung									
Operative Gebarung									
SU 21 / 31	Summe Erträge / Einzahlungen operative Gebarung			0,00	0,00	0,00	0,00	0,00	0,00
1/031000-680000	Planmäßige Abschreibung	2226		7.751,35		7.751,35			
1/031000-726000	G I S - Datenwartung GVU	2225 3225 24		2.249,75	2.300,00	-50,25		2.300,00	-2.300,00
1/031000-728000	Flächenwidmungsplan	2225 3225 24			10.000,00	-10.000,00	-2.554,93	10.000,00	-12.554,93
SU 22 / 32	Summe Aufwendungen / Auszahlungen operative Gebarung			10.001,10	12.300,00	-2.298,90	-2.554,93	12.300,00	-14.854,93
SA 0 / SA 1	(0) Nettoergebnis (21 - 22) / (1) Geldfluss operative Gebarung (31 - 32)			-10.001,10	-12.300,00	2.298,90	2.554,93	-12.300,00	14.854,93
SU 23	Summe Haushaltsrücklagen			0,00	0,00	0,00	0,00	0,00	0,00
SA00	Nettoergebnis nach Zuw./Entn. Haushaltsrücklagen (Saldo 0 +/- SU23)			-10.001,10	-12.300,00	2.298,90			
Investive Gebarung									
SU 33	Summe Einzahlungen investive Gebarung						0,00	0,00	0,00
1/031000-070000	Flächenwidmungsplan - Aktivierungsfähige Rechte (immaterielle Vermögenswerte)		3411 42				9.327,64		9.327,64
SU 34	Summe Auszahlungen investive Gebarung						9.327,64	0,00	9.327,64
SA2	Saldo (2) Geldfluss aus der Investiven Gebarung (33 - 34)						-9.327,64	0,00	-9.327,64
SA3	Saldo (3) Nettofinanzierungssaldo (Saldo 1 + Saldo 2)						-6.772,71	-12.300,00	5.527,29

	MVAG MVAG QU			Ergebnisrechnung			Finanzierungsrechnung			
	EH	FH		RA 2020	VA 2020	RA - VA	RA 2020	VA 2020	RA - VA	
Finanzierungstätigkeit										
SU 35	Summe Einzahlungen aus der Finanzierungstätigkeit						0,00	0,00	0,00	
SU 36	Summe Auszahlungen aus der Finanzierungstätigkeit						0,00	0,00	0,00	
SA4	Saldo (4) Geldfluss aus der Finanzierungstätigkeit (35 – 36)						0,00	0,00	0,00	
SA5	Saldo (5) Geldfluss aus der voranschlagswirksamen Gebarung (Saldo 3 + Saldo 4)						-6.772,71	-12.300,00	5.527,29	
06 Sonstige Maßnahmen										
060	Beiträge an Verbände, Vereine oder sonstige Organisationen									
060000	Beiträge an Verbände, Vereine und sonstige Organisationen									
Operative Gebarung										
SU 21 / 31	Summe Erträge / Einzahlungen operative Gebarung			0,00	0,00	0,00	0,00	0,00	0,00	
1/060000-726000	Beiträge an Verbände,	2225	3225	24	25.488,02	28.000,00	-2.511,98	25.488,02	28.000,00	-2.511,98
	Gemeindevertreterverband									
SU 22 / 32	Summe Aufwendungen / Auszahlungen operative Gebarung			25.488,02	28.000,00	-2.511,98	25.488,02	28.000,00	-2.511,98	
SA 0 / SA 1	(0) Nettoergebnis (21 - 22) / (1) Geldfluss operative Gebarung (31 – 32)			-25.488,02	-28.000,00	2.511,98	-25.488,02	-28.000,00	2.511,98	
SU 23	Summe Haushaltsrücklagen			0,00	0,00	0,00	0,00	0,00	0,00	
SA00	Nettoergebnis nach Zuw./Entn. Haushaltsrücklagen (Saldo 0 +/- SU23)			-25.488,02	-28.000,00	2.511,98				
Investive Gebarung										
SU 33	Summe Einzahlungen investive Gebarung						0,00	0,00	0,00	
SU 34	Summe Auszahlungen investive Gebarung						0,00	0,00	0,00	
SA2	Saldo (2) Geldfluss aus der Investiven Gebarung (33 – 34)						0,00	0,00	0,00	
SA3	Saldo (3) Nettofinanzierungssaldo (Saldo 1 + Saldo 2)						-25.488,02	-28.000,00	2.511,98	
Finanzierungstätigkeit										
SU 35	Summe Einzahlungen aus der Finanzierungstätigkeit						0,00	0,00	0,00	
SU 36	Summe Auszahlungen aus der Finanzierungstätigkeit						0,00	0,00	0,00	
SA4	Saldo (4) Geldfluss aus der Finanzierungstätigkeit (35 – 36)						0,00	0,00	0,00	
SA5	Saldo (5) Geldfluss aus der voranschlagswirksamen Gebarung (Saldo 3 + Saldo 4)						-25.488,02	-28.000,00	2.511,98	
061 Sonstige Subventionen										
061000	Sonstige Subventionen									
Operative Gebarung										
SU 21 / 31	Summe Erträge / Einzahlungen operative Gebarung			0,00	0,00	0,00	0,00	0,00	0,00	
1/061000-757000	Transfers an private Organisationen	2234	3234	27	1.228,50	2.000,00	-771,50	1.228,50	2.000,00	-771,50
	ohne Erwerbszweck									
SU 22 / 32	Summe Aufwendungen / Auszahlungen operative Gebarung			1.228,50	2.000,00	-771,50	1.228,50	2.000,00	-771,50	
SA 0 / SA 1	(0) Nettoergebnis (21 - 22) / (1) Geldfluss operative Gebarung (31 – 32)			-1.228,50	-2.000,00	771,50	-1.228,50	-2.000,00	771,50	
SU 23	Summe Haushaltsrücklagen			0,00	0,00	0,00	0,00	0,00	0,00	

	MVAG	MVAG QU	Ergebnisrechnung			Finanzierungsrechnung						
			EH	FH	RA 2020	VA 2020	RA - VA	RA 2020	VA 2020	RA - VA		
SA00			Nettoergebnis nach Zuw./Entn. Haushaltsrücklagen (Saldo 0 +/- SU23)			-1.228,50	-2.000,00	771,50				
Investive Gebarung												
SU 33			Summe Einzahlungen investive Gebarung						0,00	0,00	0,00	
SU 34			Summe Auszahlungen investive Gebarung						0,00	0,00	0,00	
SA2			Saldo (2) Geldfluss aus der Investiven Gebarung (33 – 34)						0,00	0,00	0,00	
SA3			Saldo (3) Nettofinanzierungssaldo (Saldo 1 + Saldo 2)						-1.228,50	-2.000,00	771,50	
Finanzierungstätigkeit												
SU 35			Summe Einzahlungen aus der Finanzierungstätigkeit						0,00	0,00	0,00	
SU 36			Summe Auszahlungen aus der Finanzierungstätigkeit						0,00	0,00	0,00	
SA4			Saldo (4) Geldfluss aus der Finanzierungstätigkeit (35 – 36)						0,00	0,00	0,00	
SA5			Saldo (5) Geldfluss aus der voranschlagswirksamen Gebarung (Saldo 3 + Saldo 4)						-1.228,50	-2.000,00	771,50	
062			Ehrungen und Auszeichnungen									
062000			Ehrungen und Auszeichnungen									
Operative Gebarung												
SU 21 / 31			Summe Erträge / Einzahlungen operative Gebarung			0,00	0,00	0,00	0,00	0,00	0,00	
1/062000-728000			Ehrungen / Auszeichnungen / Jubilare	2225	3225	24	949,70	5.000,00	-4.050,30	949,70	5.000,00	-4.050,30
SU 22 / 32			Summe Aufwendungen / Auszahlungen operative Gebarung			949,70	5.000,00	-4.050,30	949,70	5.000,00	-4.050,30	
SA 0 / SA 1			(0) Nettoergebnis (21 - 22) / (1) Geldfluss operative Gebarung (31 – 32)			-949,70	-5.000,00	4.050,30	-949,70	-5.000,00	4.050,30	
SU 23			Summe Haushaltsrücklagen			0,00	0,00	0,00	0,00	0,00	0,00	
SA00			Nettoergebnis nach Zuw./Entn. Haushaltsrücklagen (Saldo 0 +/- SU23)			-949,70	-5.000,00	4.050,30				
Investive Gebarung												
SU 33			Summe Einzahlungen investive Gebarung						0,00	0,00	0,00	
SU 34			Summe Auszahlungen investive Gebarung						0,00	0,00	0,00	
SA2			Saldo (2) Geldfluss aus der Investiven Gebarung (33 – 34)						0,00	0,00	0,00	
SA3			Saldo (3) Nettofinanzierungssaldo (Saldo 1 + Saldo 2)						-949,70	-5.000,00	4.050,30	
Finanzierungstätigkeit												
SU 35			Summe Einzahlungen aus der Finanzierungstätigkeit						0,00	0,00	0,00	
SU 36			Summe Auszahlungen aus der Finanzierungstätigkeit						0,00	0,00	0,00	
SA4			Saldo (4) Geldfluss aus der Finanzierungstätigkeit (35 – 36)						0,00	0,00	0,00	
SA5			Saldo (5) Geldfluss aus der voranschlagswirksamen Gebarung (Saldo 3 + Saldo 4)						-949,70	-5.000,00	4.050,30	

		MVAG			Ergebnisrechnung			Finanzierungsrechnung			
		EH	FH	QU	RA 2020	VA 2020	RA - VA	RA 2020	VA 2020	RA - VA	
08	Pensionen (soweit nicht aufgeteilt)										
080	Pensionen (soweit nicht aufgeteilt)										
080000	Pensionen (Soweit nicht aufgeteilt)										
Operative Gebarung											
2/080000+868000	Pensionssicherungsbeitrag Beamte	2124	3124	16		1.000,00	-1.000,00		1.000,00	-1.000,00	
SU 21 / 31	Summe Erträge / Einzahlungen operative Gebarung				0,00	1.000,00	-1.000,00		0,00	1.000,00	-1.000,00
1/080000-752000	Beiträge an Gemeindepensionsverband	2231	3231	26	9.445,96	10.000,00	-554,04	9.445,96	10.000,00	-554,04	
SU 22 / 32	Summe Aufwendungen / Auszahlungen operative Gebarung				9.445,96	10.000,00	-554,04		9.445,96	10.000,00	-554,04
SA 0 / SA 1	(0) Nettoergebnis (21 - 22) / (1) Geldfluss operative Gebarung (31 - 32)				-9.445,96	-9.000,00	-445,96		-9.445,96	-9.000,00	-445,96
SU 23	Summe Haushaltsrücklagen				0,00	0,00	0,00		0,00	0,00	0,00
SA00	Nettoergebnis nach Zuw./Entn. Haushaltsrücklagen (Saldo 0 +/- SU23)				-9.445,96	-9.000,00	-445,96				
Investive Gebarung											
SU 33	Summe Einzahlungen investive Gebarung							0,00	0,00	0,00	
SU 34	Summe Auszahlungen investive Gebarung							0,00	0,00	0,00	
SA2	Saldo (2) Geldfluss aus der Investiven Gebarung (33 - 34)							0,00	0,00	0,00	
SA3	Saldo (3) Nettofinanzierungssaldo (Saldo 1 + Saldo 2)							-9.445,96	-9.000,00	-445,96	
Finanzierungstätigkeit											
SU 35	Summe Einzahlungen aus der Finanzierungstätigkeit							0,00	0,00	0,00	
SU 36	Summe Auszahlungen aus der Finanzierungstätigkeit							0,00	0,00	0,00	
SA4	Saldo (4) Geldfluss aus der Finanzierungstätigkeit (35 - 36)							0,00	0,00	0,00	
SA5	Saldo (5) Geldfluss aus der voranschlagswirksamen Gebarung (Saldo 3 + Saldo 4)							-9.445,96	-9.000,00	-445,96	
09	Personalbetreuung										
091	Personalausbildung und Personalfortbildung										
091000	Personalausbildung und Personalfortbildung										
Operative Gebarung											
SU 21 / 31	Summe Erträge / Einzahlungen operative Gebarung				0,00	0,00	0,00		0,00	0,00	
1/091000-728000	Schulung der Bediensteten	2225	3225	24	4.555,47	8.000,00	-3.444,53	4.699,47	8.000,00	-3.300,53	
SU 22 / 32	Summe Aufwendungen / Auszahlungen operative Gebarung				4.555,47	8.000,00	-3.444,53		4.699,47	8.000,00	-3.300,53
SA 0 / SA 1	(0) Nettoergebnis (21 - 22) / (1) Geldfluss operative Gebarung (31 - 32)				-4.555,47	-8.000,00	3.444,53		-4.699,47	-8.000,00	3.300,53
SU 23	Summe Haushaltsrücklagen				0,00	0,00	0,00		0,00	0,00	
SA00	Nettoergebnis nach Zuw./Entn. Haushaltsrücklagen (Saldo 0 +/- SU23)				-4.555,47	-8.000,00	3.444,53				
Investive Gebarung											
SU 33	Summe Einzahlungen investive Gebarung							0,00	0,00	0,00	
SU 34	Summe Auszahlungen investive Gebarung							0,00	0,00	0,00	
SA2	Saldo (2) Geldfluss aus der Investiven Gebarung (33 - 34)							0,00	0,00	0,00	

		MVAG MVAG QU			Ergebnisrechnung			Finanzierungsrechnung		
		EH	FH		RA 2020	VA 2020	RA - VA	RA 2020	VA 2020	RA - VA
SA3	Saldo (3) Nettofinanzierungssaldo (Saldo 1 + Saldo 2)							-4.699,47	-8.000,00	3.300,53
Finanzierungstätigkeit										
SU 35	Summe Einzahlungen aus der Finanzierungstätigkeit							0,00	0,00	0,00
SU 36	Summe Auszahlungen aus der Finanzierungstätigkeit							0,00	0,00	0,00
SA4	Saldo (4) Geldfluss aus der Finanzierungstätigkeit (35 – 36)							0,00	0,00	0,00
SA5	Saldo (5) Geldfluss aus der voranschlagswirksamen Gebarung (Saldo 3 + Saldo 4)							-4.699,47	-8.000,00	3.300,53
094	Gemeinschaftspflege									
094000	Gemeinschaftspflege									
Operative Gebarung										
SU 21 / 31	Summe Erträge / Einzahlungen operative Gebarung				0,00	0,00	0,00	0,00	0,00	0,00
1/094000-729000	Betriebsausflüge	2225	3225	24	1.050,00	2.000,00	-950,00	1.050,00	2.000,00	-950,00
SU 22 / 32	Summe Aufwendungen / Auszahlungen operative Gebarung				1.050,00	2.000,00	-950,00	1.050,00	2.000,00	-950,00
SA 0 / SA 1	(0) Nettoergebnis (21 - 22) / (1) Geldfluss operative Gebarung (31 – 32)				-1.050,00	-2.000,00	950,00	-1.050,00	-2.000,00	950,00
SU 23	Summe Haushaltsrücklagen				0,00	0,00	0,00	0,00	0,00	0,00
SA00	Nettoergebnis nach Zuw./Entn. Haushaltsrücklagen (Saldo 0 +/- SU23)				-1.050,00	-2.000,00	950,00			
Investive Gebarung										
SU 33	Summe Einzahlungen investive Gebarung							0,00	0,00	0,00
SU 34	Summe Auszahlungen investive Gebarung							0,00	0,00	0,00
SA2	Saldo (2) Geldfluss aus der Investiven Gebarung (33 – 34)							0,00	0,00	0,00
SA3	Saldo (3) Nettofinanzierungssaldo (Saldo 1 + Saldo 2)							-1.050,00	-2.000,00	950,00
Finanzierungstätigkeit										
SU 35	Summe Einzahlungen aus der Finanzierungstätigkeit							0,00	0,00	0,00
SU 36	Summe Auszahlungen aus der Finanzierungstätigkeit							0,00	0,00	0,00
SA4	Saldo (4) Geldfluss aus der Finanzierungstätigkeit (35 – 36)							0,00	0,00	0,00
SA5	Saldo (5) Geldfluss aus der voranschlagswirksamen Gebarung (Saldo 3 + Saldo 4)							-1.050,00	-2.000,00	950,00

		MVAG	MVAG	QU	Ergebnisrechnung			Finanzierungsrechnung		
		EH	FH		RA 2020	VA 2020	RA - VA	RA 2020	VA 2020	RA - VA
1 Öffentliche Ordnung und Sicherheit										
13	Sonderpolizei									
131	Bau- und Feuerpolizei									
131000	Bau- und Feuerpolizei									
Operative Gebarung										
2/131000+816000	Ersatz der Sachverständigenhonorare	2114	3114	13	4.277,33	5.000,00	-722,67	4.277,33	5.000,00	-722,67
SU 21 / 31	Summe Erträge / Einzahlungen operative Gebarung				4.277,33	5.000,00	-722,67	4.277,33	5.000,00	-722,67
1/131000-640200	Sachverständigengebühren	2222	3222	24	7.087,92	8.000,00	-912,08	7.087,92	8.000,00	-912,08
1/131000-640210	Feuerbeschau	2222	3222	24		200,00	-200,00		200,00	-200,00
SU 22 / 32	Summe Aufwendungen / Auszahlungen operative Gebarung				7.087,92	8.200,00	-1.112,08	7.087,92	8.200,00	-1.112,08
SA 0 / SA 1	(0) Nettoergebnis (21 - 22) / (1) Geldfluss operative Gebarung (31 - 32)				-2.810,59	-3.200,00	389,41	-2.810,59	-3.200,00	389,41
SU 23	Summe Haushaltsrücklagen				0,00	0,00	0,00	0,00	0,00	0,00
SA00	Nettoergebnis nach Zuw./Entn. Haushaltsrücklagen (Saldo 0 +/- SU23)				-2.810,59	-3.200,00	389,41			
Investive Gebarung										
SU 33	Summe Einzahlungen investive Gebarung							0,00	0,00	0,00
SU 34	Summe Auszahlungen investive Gebarung							0,00	0,00	0,00
SA2	Saldo (2) Geldfluss aus der Investiven Gebarung (33 - 34)							0,00	0,00	0,00
SA3	Saldo (3) Nettofinanzierungssaldo (Saldo 1 + Saldo 2)							-2.810,59	-3.200,00	389,41
Finanzierungstätigkeit										
SU 35	Summe Einzahlungen aus der Finanzierungstätigkeit							0,00	0,00	0,00
SU 36	Summe Auszahlungen aus der Finanzierungstätigkeit							0,00	0,00	0,00
SA4	Saldo (4) Geldfluss aus der Finanzierungstätigkeit (35 - 36)							0,00	0,00	0,00
SA5	Saldo (5) Geldfluss aus der voranschlagswirksamen Gebarung (Saldo 3 + Saldo 4)							-2.810,59	-3.200,00	389,41
133	Veterinärpolizei									
133000	Veterinärpolizei									
Operative Gebarung										
2/133000+808000	Erlöse für Hundemarken	2116	3116	16	11,40	100,00	-88,60	11,40	100,00	-88,60
SU 21 / 31	Summe Erträge / Einzahlungen operative Gebarung				11,40	100,00	-88,60	11,40	100,00	-88,60
1/133000-413000	Hundemarken	2221	3221	23		100,00	-100,00		100,00	-100,00
SU 22 / 32	Summe Aufwendungen / Auszahlungen operative Gebarung				0,00	100,00	-100,00	0,00	100,00	-100,00
SA 0 / SA 1	(0) Nettoergebnis (21 - 22) / (1) Geldfluss operative Gebarung (31 - 32)				11,40	0,00	11,40	11,40	0,00	11,40
SU 23	Summe Haushaltsrücklagen				0,00	0,00	0,00	0,00	0,00	0,00
SA00	Nettoergebnis nach Zuw./Entn. Haushaltsrücklagen (Saldo 0 +/- SU23)				11,40	0,00	11,40			
Investive Gebarung										
SU 33	Summe Einzahlungen investive Gebarung							0,00	0,00	0,00

	MVAG	MVAG	QU	Ergebnisrechnung			Finanzierungsrechnung			
				EH	FH		RA 2020	VA 2020	RA - VA	RA 2020
SU 34								0,00	0,00	0,00
SA2								0,00	0,00	0,00
SA3								11,40	0,00	11,40
Finanzierungstätigkeit										
SU 35								0,00	0,00	0,00
SU 36								0,00	0,00	0,00
SA4								0,00	0,00	0,00
SA5								11,40	0,00	11,40
16 Feuerwehrwesen										
163 Freiwillige Feuerwehren										
163000 Freiwillige Feuerwehr										
Operative Gebarung										
2/163000+811000	Miete Feuerwehrhaus Strengberg	2115	3115	14	4.932,00	5.000,00	-68,00	4.932,00	5.000,00	-68,00
2/163000+811200	FF Strengberg Betriebskostenersätze	2115	3115	14	5.614,50	6.000,00	-385,50	5.614,50	6.000,00	-385,50
SU 21 / 31	Summe Erträge / Einzahlungen operative Gebarung				10.546,50	11.000,00	-453,50	10.546,50	11.000,00	-453,50
1/163000-451000	FF Strengberg - Heizung FW	2221	3221	23	2.485,49	2.200,00	285,49	2.485,49	2.200,00	285,49
1/163000-670000	FF Strengberg - Versicherungen	2222	3222	24	1.227,12	1.300,00	-72,88	1.227,12	1.300,00	-72,88
1/163000-680000	Planmäßige Abschreibung	2226			7.983,02		7.983,02			
1/163000-710000	FF Strengberg - Abgaben Etc..	2225	3225	24	1.163,20	1.500,00	-336,80	1.163,20	1.500,00	-336,80
1/163000-754000	FF Strengberg - Beitrag lfd. Betrieb	2231	3231	26	18.166,50	18.000,00	166,50	18.166,50	18.000,00	166,50
SU 22 / 32	Summe Aufwendungen / Auszahlungen operative Gebarung				31.025,33	23.000,00	8.025,33	23.042,31	23.000,00	42,31
SA 0 / SA 1	(0) Nettoergebnis (21 - 22) / (1) Geldfluss operative Gebarung (31 - 32)				-20.478,83	-12.000,00	-8.478,83	-12.495,81	-12.000,00	-495,81
6/163000+894001	Entnahmen von zweckgebundenen Haushaltsrücklagen	2301			50.000,00		50.000,00			
5/163000-794001	Zuweisung an zweckgebundene Haushaltsrücklagen	2401			200.000,00		-200.000,00			
SU 23	Summe Haushaltsrücklagen				-150.000,00	0,00	-150.000,00	0,00	0,00	0,00
SA00	Nettoergebnis nach Zuw./Entn. Haushaltsrücklagen (Saldo 0 +/- SU23)				-170.478,83	-12.000,00	-158.478,83			
Investive Gebarung										
SU 33	Summe Einzahlungen investive Gebarung							0,00	0,00	0,00
SU 34	Summe Auszahlungen investive Gebarung							0,00	0,00	0,00
SA2	Saldo (2) Geldfluss aus der Investiven Gebarung (33 - 34)							0,00	0,00	0,00
SA3	Saldo (3) Nettofinanzierungssaldo (Saldo 1 + Saldo 2)							-12.495,81	-12.000,00	-495,81
Finanzierungstätigkeit										
SU 35	Summe Einzahlungen aus der Finanzierungstätigkeit							0,00	0,00	0,00
SU 36	Summe Auszahlungen aus der Finanzierungstätigkeit							0,00	0,00	0,00

		MVAG MVAG QU			Ergebnisrechnung			Finanzierungsrechnung		
		EH	FH		RA 2020	VA 2020	RA - VA	RA 2020	VA 2020	RA - VA
SA4	Saldo (4) Geldfluss aus der Finanzierungstätigkeit (35 – 36)							0,00	0,00	0,00
SA5	Saldo (5) Geldfluss aus der voranschlagswirksamen Gebarung (Saldo 3 + Saldo 4)							-12.495,81	-12.000,00	-495,81
163100	Freiwillige Feuerwehr									
Operative Gebarung										
2/163100+811200	FF Thürnbuch/Au - Betriebskostenersätze	2115	3115	14	323,15	400,00	-76,85	323,15	400,00	-76,85
SU 21 / 31	Summe Erträge / Einzahlungen operative Gebarung				323,15	400,00	-76,85	323,15	400,00	-76,85
1/163100-670000	FF Thürnbuch/Au - Versicherungen	2222	3222	24		500,00	-500,00		500,00	-500,00
1/163100-754000	FF Thürnbuch/Au - Beitrag lfd. Betrieb	2231	3231	26	15.822,79	15.000,00	822,79	15.822,79	15.000,00	822,79
SU 22 / 32	Summe Aufwendungen / Auszahlungen operative Gebarung				15.822,79	15.500,00	322,79	15.822,79	15.500,00	322,79
SA 0 / SA 1	(0) Nettoergebnis (21 - 22) / (1) Geldfluss operative Gebarung (31 – 32)				-15.499,64	-15.100,00	-399,64	-15.499,64	-15.100,00	-399,64
SU 23	Summe Haushaltsrücklagen				0,00	0,00	0,00	0,00	0,00	0,00
SA00	Nettoergebnis nach Zuw./Entn. Haushaltsrücklagen (Saldo 0 +/- SU23)				-15.499,64	-15.100,00	-399,64			
Investive Gebarung										
SU 33	Summe Einzahlungen investive Gebarung							0,00	0,00	0,00
SU 34	Summe Auszahlungen investive Gebarung							0,00	0,00	0,00
SA2	Saldo (2) Geldfluss aus der Investiven Gebarung (33 – 34)							0,00	0,00	0,00
SA3	Saldo (3) Nettofinanzierungssaldo (Saldo 1 + Saldo 2)							-15.499,64	-15.100,00	-399,64
Finanzierungstätigkeit										
SU 35	Summe Einzahlungen aus der Finanzierungstätigkeit							0,00	0,00	0,00
SU 36	Summe Auszahlungen aus der Finanzierungstätigkeit							0,00	0,00	0,00
SA4	Saldo (4) Geldfluss aus der Finanzierungstätigkeit (35 – 36)							0,00	0,00	0,00
SA5	Saldo (5) Geldfluss aus der voranschlagswirksamen Gebarung (Saldo 3 + Saldo 4)							-15.499,64	-15.100,00	-399,64
163200	Freiwillige Feuerwehr									
Operative Gebarung										
6/163200+829910	Zuführung von Baugrundbeschaffung	2116	3116	18	50.000,00	50.000,00		50.000,00	50.000,00	
SU 21 / 31	Summe Erträge / Einzahlungen operative Gebarung				50.000,00	50.000,00	0,00	50.000,00	50.000,00	0,00
1/163200-650000	Zinsen Bankdarlehen Feuerwehren	2241	3241	25	428,71	600,00	-171,29	428,71	600,00	-171,29
1/163200-728000	Eigenleistungen FF	2225	3225	24	10.500,00	10.500,00		10.500,00	10.500,00	
1/163200-754000	Transfers an sonstige Träger des öffentlichen Rechts	2231	3231	26	731,85	800,00	-68,15	731,85	800,00	-68,15
SU 22 / 32	Summe Aufwendungen / Auszahlungen operative Gebarung				11.660,56	11.900,00	-239,44	11.660,56	11.900,00	-239,44
SA 0 / SA 1	(0) Nettoergebnis (21 - 22) / (1) Geldfluss operative Gebarung (31 – 32)				38.339,44	38.100,00	239,44	38.339,44	38.100,00	239,44
SU 23	Summe Haushaltsrücklagen				0,00	0,00	0,00	0,00	0,00	0,00
SA00	Nettoergebnis nach Zuw./Entn. Haushaltsrücklagen (Saldo 0 +/- SU23)				38.339,44	38.100,00	239,44			

	MVAG	MVAG	QU	Ergebnisrechnung			Finanzierungsrechnung				
				EH	FH		RA 2020	VA 2020	RA - VA	RA 2020	VA 2020
Investive Gebarung											
6/163200+303000					3331	33			100.000,00	-100.000,00	
SU 33									0,00	100.000,00	-100.000,00
5/163200-062000					3414	41			150.000,00	-150.000,00	
SU 34									0,00	150.000,00	-150.000,00
SA2									0,00	-50.000,00	50.000,00
SA3									38.339,44	-11.900,00	50.239,44
Finanzierungstätigkeit											
SU 35									0,00	0,00	0,00
1/163200-346000					3614	65			12.000,00	12.000,00	
SU 36									12.000,00	12.000,00	0,00
SA4									-12.000,00	-12.000,00	0,00
SA5									26.339,44	-23.900,00	50.239,44
17 Katastrophendienst											
179 Sonstige Einrichtungen und Maßnahmen											
179000 Sonstige Einrichtungen und Maßnahmen											
Operative Gebarung											
SU 21 / 31									0,00	0,00	0,00
1/179000-768000					2234	3234	27		200,00	-200,00	200,00
SU 22 / 32									0,00	200,00	-200,00
SA 0 / SA 1									0,00	-200,00	200,00
SU 23									0,00	0,00	0,00
SA00									0,00	-200,00	200,00
Investive Gebarung											
SU 33									0,00	0,00	0,00
SU 34									0,00	0,00	0,00
SA2									0,00	0,00	0,00
SA3									0,00	-200,00	200,00
Finanzierungstätigkeit											
SU 35									0,00	0,00	0,00
SU 36									0,00	0,00	0,00
SA4									0,00	0,00	0,00

		MVAG MVAG QU			Ergebnisrechnung			Finanzierungsrechnung		
		EH	FH	QU	RA 2020	VA 2020	RA - VA	RA 2020	VA 2020	RA - VA
SA5	Saldo (5) Geldfluss aus der voranschlagswirksamen Gebarung (Saldo 3 + Saldo 4)							0,00	-200,00	200,00
18	Landesverteidigung									
180	Zivilschutz									
180000	Zivilschutz									
Operative Gebarung										
SU 21 / 31	Summe Erträge / Einzahlungen operative Gebarung				0,00	0,00	0,00	0,00	0,00	0,00
1/180000-402000	Ankauf Bekleidung	2221	3221	23		200,00	-200,00		200,00	-200,00
1/180000-726000	Mitgliedsbeitrag - Zivilschutz	2225	3225	24	376,38	400,00	-23,62	376,38	400,00	-23,62
SU 22 / 32	Summe Aufwendungen / Auszahlungen operative Gebarung				376,38	600,00	-223,62	376,38	600,00	-223,62
SA 0 / SA 1	(0) Nettoergebnis (21 - 22) / (1) Geldfluss operative Gebarung (31 - 32)				-376,38	-600,00	223,62	-376,38	-600,00	223,62
SU 23	Summe Haushaltsrücklagen				0,00	0,00	0,00	0,00	0,00	0,00
SA00	Nettoergebnis nach Zuw./Entn. Haushaltsrücklagen (Saldo 0 +/- SU23)				-376,38	-600,00	223,62			
Investive Gebarung										
SU 33	Summe Einzahlungen investive Gebarung							0,00	0,00	0,00
SU 34	Summe Auszahlungen investive Gebarung							0,00	0,00	0,00
SA2	Saldo (2) Geldfluss aus der Investiven Gebarung (33 - 34)							0,00	0,00	0,00
SA3	Saldo (3) Nettofinanzierungssaldo (Saldo 1 + Saldo 2)							-376,38	-600,00	223,62
Finanzierungstätigkeit										
SU 35	Summe Einzahlungen aus der Finanzierungstätigkeit							0,00	0,00	0,00
SU 36	Summe Auszahlungen aus der Finanzierungstätigkeit							0,00	0,00	0,00
SA4	Saldo (4) Geldfluss aus der Finanzierungstätigkeit (35 - 36)							0,00	0,00	0,00
SA5	Saldo (5) Geldfluss aus der voranschlagswirksamen Gebarung (Saldo 3 + Saldo 4)							-376,38	-600,00	223,62

		MVAG	MVAG	QU	Ergebnisrechnung			Finanzierungsrechnung		
		EH	FH		RA 2020	VA 2020	RA - VA	RA 2020	VA 2020	RA - VA
2 Unterricht, Erziehung, Sport und Wissenschaft										
21	Allgemeinbildender Unterricht									
210	Allgemeinbildende Pflichtschulen, gemeinsame Kosten									
210000	Allgemeinbildende Pflichtschulen, gemeinsame Kosten									
Operative Gebarung										
2/210000+810000	Nachmittagsbetreuung Schulen Elternbeitrag	2114	3114	13	3.306,40	13.000,00	-9.693,60	4.398,90	13.000,00	-8.601,10
2/210000+810100	Nachmittagsbetreuung Schulen Essen	2114	3114	13	1.496,00	8.000,00	-6.504,00	1.496,00	8.000,00	-6.504,00
2/210000+816000	Kostenbeiträge (Kostensätze) für sonstige Leistungen	2114	3114	13	91,70	100,00	-8,30	91,70	100,00	-8,30
2/210000+861000	Land Beitrag schulische Tagesbetr.	2121	3121	15	9.000,00	9.000,00		9.000,00	9.000,00	
SU 21 / 31	Summe Erträge / Einzahlungen operative Gebarung				13.894,10	30.100,00	-16.205,90	14.986,60	30.100,00	-15.113,40
1/210000-430000	Schulen Essen Nachmittagsbetreuung	2221	3221	23	3.180,00	6.000,00	-2.820,00	3.180,00	6.000,00	-2.820,00
1/210000-459000	Nachmittagsbetreuung Beschäftigungsmaterial	2221	3221	23	315,65	400,00	-84,35	315,65	400,00	-84,35
1/210000-511000	Lohnkostenanteil Nachmittagsbetreuung	2211	3211	20	13.217,71	32.000,00	-18.782,29	13.217,71	32.000,00	-18.782,29
1/210000-728000	Ausstattung, Einrichtung Nachmittagsbetreuung	2225	3225	24	19.691,00	20.000,00	-309,00	19.691,00	20.000,00	-309,00
1/210000-752200	Schulumlage Polytech. St. Peter/Au	2231	3231	26	2.212,02	2.100,00	112,02	2.212,02	2.100,00	112,02
1/210000-752300	Schulumlage Sonderschule Haag	2231	3231	26	53.693,00	60.000,00	-6.307,00	53.693,00	60.000,00	-6.307,00
1/210000-752400	Schulumlage sprengelfremde Schulen	2231	3231	26		1.500,00	-1.500,00		1.500,00	-1.500,00
SU 22 / 32	Summe Aufwendungen / Auszahlungen operative Gebarung				92.309,38	122.000,00	-29.690,62	92.309,38	122.000,00	-29.690,62
SA 0 / SA 1	(0) Nettoergebnis (21 - 22) / (1) Geldfluss operative Gebarung (31 - 32)				-78.415,28	-91.900,00	13.484,72	-77.322,78	-91.900,00	14.577,22
SU 23	Summe Haushaltsrücklagen				0,00	0,00	0,00	0,00	0,00	0,00
SA00	Nettoergebnis nach Zuw./Entn. Haushaltsrücklagen (Saldo 0 +/- SU23)				-78.415,28	-91.900,00	13.484,72			
Investive Gebarung										
SU 33	Summe Einzahlungen investive Gebarung							0,00	0,00	0,00
SU 34	Summe Auszahlungen investive Gebarung							0,00	0,00	0,00
SA2	Saldo (2) Geldfluss aus der Investiven Gebarung (33 - 34)							0,00	0,00	0,00
SA3	Saldo (3) Nettofinanzierungssaldo (Saldo 1 + Saldo 2)							-77.322,78	-91.900,00	14.577,22
Finanzierungstätigkeit										
SU 35	Summe Einzahlungen aus der Finanzierungstätigkeit							0,00	0,00	0,00
SU 36	Summe Auszahlungen aus der Finanzierungstätigkeit							0,00	0,00	0,00
SA4	Saldo (4) Geldfluss aus der Finanzierungstätigkeit (35 - 36)							0,00	0,00	0,00
SA5	Saldo (5) Geldfluss aus der voranschlagswirksamen Gebarung (Saldo 3 + Saldo 4)							-77.322,78	-91.900,00	14.577,22

		MVAG			Ergebnisrechnung			Finanzierungsrechnung		
		EH	FH	QU	RA 2020	VA 2020	RA - VA	RA 2020	VA 2020	RA - VA
211	Volksschulen									
211000	Volksschule									
	Operative Gebarung									
2/211000+828000	Landesbeitrag Schülerbeaufsichtigung	2116	3116	18		100,00	-100,00		100,00	-100,00
SU 21 / 31	Summe Erträge / Einzahlungen operative Gebarung				0,00	100,00	-100,00	0,00	100,00	-100,00
1/211000-451000	Beheizung	2221	3221	23	8.046,78	8.000,00	46,78	8.046,78	8.000,00	46,78
1/211000-454000	Reinigungsmittel	2221	3221	23	1.920,34	1.600,00	320,34	1.920,34	1.600,00	320,34
1/211000-456000	Schreib-, Zeichen- und Sonstige Büromittel	2221	3221	23	1.811,91	2.000,00	-188,09	1.811,91	2.000,00	-188,09
1/211000-457000	Druckwerke	2221	3221	23	202,39	1.000,00	-797,61	202,39	1.000,00	-797,61
1/211000-459000	Sonstige Verbrauchsgüter	2221	3221	23	854,24	1.000,00	-145,76	854,24	1.000,00	-145,76
1/211000-511000	Bezüge VB Schema II Arbeiter	2211	3211	20	31.579,96	27.500,00	4.079,96	31.579,96	27.500,00	4.079,96
1/211000-523000	Bezüge - Aushilfen nicht ganzjährig beschäftigter Arbeiter	2211	3211	20		1.100,00	-1.100,00		1.100,00	-1.100,00
1/211000-565000	VS - Mehrdienstleistungen	2211	3211	20		1.000,00	-1.000,00		1.000,00	-1.000,00
1/211000-569000	VS - Sonstige Nebengebühren	2211	3211	20	200,00	500,00	-300,00	200,00	500,00	-300,00
1/211000-580000	Volksschule - DGB Ausgleichsfonds	2212	3212	20	1.239,41	1.100,00	139,41	1.239,41	1.100,00	139,41
1/211000-582000	Volksschule - DGB Sozialversicherung	2212	3212	20	6.775,32	6.200,00	575,32	6.775,32	6.200,00	575,32
1/211000-582900	MV-Beiträge (Mitarbeitervorsorge)	2212	3212	20		500,00	-500,00		500,00	-500,00
1/211000-592000	Dotierung von Rückstellungen für Jubiläumszuwendungen	2214			609,03	7.800,00	-7.190,97			
1/211000-600000	VS - Strom	2222	3222	24	2.003,53	2.400,00	-396,47	2.003,53	2.400,00	-396,47
1/211000-614000	Instandhaltung von Gebäuden	2224	3224	24	8.281,76	5.000,00	3.281,76	8.281,76	5.000,00	3.281,76
1/211000-618000	Instandhaltung der Einrichtung	2224	3224	24	1.494,59	1.500,00	-5,41	744,59	1.500,00	-755,41
1/211000-630000	Portogebühren	2222	3222	24	42,48	200,00	-157,52	42,48	200,00	-157,52
1/211000-631000	Telefon, Telefax	2222	3222	24	678,99	800,00	-121,01	678,99	800,00	-121,01
1/211000-670000	Versicherungen	2222	3222	24	1.876,07	2.100,00	-223,93	1.876,07	2.100,00	-223,93
1/211000-680000	Planmäßige Abschreibung	2226			51.551,57		51.551,57			
1/211000-700000	Volksschulneubau Leasingrate	2223	3223	24	182,33	200,00	-17,67	182,33	200,00	-17,67
1/211000-710000	Wasser / Kanal / Müll / Abgaben	2225	3225	24	5.476,81	5.600,00	-123,19	5.476,81	5.600,00	-123,19
1/211000-720100	Vergütungen Mandatare	2225	3225	24		100,00	-100,00		100,00	-100,00
1/211000-725000	Bibliothekserfordernisse	2225	3225	24		500,00	-500,00		500,00	-500,00
1/211000-728000	Kopien und Unterrichtsfilmbeitrag	2225	3225	24	12.865,15	2.200,00	10.665,15	2.486,09	2.200,00	286,09
1/211000-729000	Kosten div. Aktivitäten	2225	3225	24	955,00	1.000,00	-45,00	955,00	1.000,00	-45,00
1/211000-768000	Beistellung von Unterrichtsmaterial	2234	3234	27	251,95	200,00	51,95	251,95	200,00	51,95
SU 22 / 32	Summe Aufwendungen / Auszahlungen operative Gebarung				138.899,61	81.100,00	57.799,61	75.609,95	73.300,00	2.309,95
SA 0 / SA 1	(0) Nettoergebnis (21 - 22) / (1) Geldfluss operative Gebarung (31 - 32)				-138.899,61	-81.000,00	-57.899,61	-75.609,95	-73.200,00	-2.409,95
SU 23	Summe Haushaltsrücklagen				0,00	0,00	0,00	0,00	0,00	0,00
SA00	Nettoergebnis nach Zuw./Entn. Haushaltsrücklagen (Saldo 0 +/- SU23)				-138.899,61	-81.000,00	-57.899,61			

		MVAG			Ergebnisrechnung			Finanzierungsrechnung		
		EH	FH	QU	RA 2020	VA 2020	RA - VA	RA 2020	VA 2020	RA - VA
Investive Gebarung										
SU 33	Summe Einzahlungen investive Gebarung							0,00	0,00	0,00
1/211000-020000	VS Ankauf Edv-Geräte Etc.		3414	41				219,37	1.000,00	-780,63
1/211000-042000	Ausstattung, Schulmöbel, Lehrmittel		3415	41				18.036,40	14.000,00	4.036,40
SU 34	Summe Auszahlungen investive Gebarung							18.255,77	15.000,00	3.255,77
SA2	Saldo (2) Geldfluss aus der Investiven Gebarung (33 – 34)							-18.255,77	-15.000,00	-3.255,77
SA3	Saldo (3) Nettofinanzierungssaldo (Saldo 1 + Saldo 2)							-93.865,72	-88.200,00	-5.665,72
Finanzierungstätigkeit										
SU 35	Summe Einzahlungen aus der Finanzierungstätigkeit							0,00	0,00	0,00
SU 36	Summe Auszahlungen aus der Finanzierungstätigkeit							0,00	0,00	0,00
SA4	Saldo (4) Geldfluss aus der Finanzierungstätigkeit (35 – 36)							0,00	0,00	0,00
SA5	Saldo (5) Geldfluss aus der voranschlagswirksamen Gebarung (Saldo 3 + Saldo 4)							-93.865,72	-88.200,00	-5.665,72
212	Hauptschulen									
212000	NMS									
Operative Gebarung										
2/212000+829000	Sonstige Erträge	2116	3116	18		100,00	-100,00		100,00	-100,00
6/212000+829960	Sonstige Erträge Übernahme 2019	2116	3116	18	145.425,75	145.400,00	25,75	145.425,75	145.400,00	25,75
2/212000+860000	AMS Zuschuss Lohnkosten	2121	3121	15	7.832,43	9.500,00	-1.667,57	7.832,43	9.500,00	-1.667,57
2/212000+861000	Land Annuitätenzuschuss HS- Turnsaal	2121	3121	15		500,00	-500,00		500,00	-500,00
6/212000+861000	Förderung Schul- und Kindergartenfonds	2121	3121	15	5.100,00		5.100,00	5.100,00		5.100,00
SU 21 / 31	Summe Erträge / Einzahlungen operative Gebarung				158.358,18	155.500,00	2.858,18	158.358,18	155.500,00	2.858,18
1/212000-451000	Beheizung	2221	3221	23	24.862,23	22.000,00	2.862,23	24.862,23	22.000,00	2.862,23
1/212000-454000	Reinigungsmittel	2221	3221	23	1.764,44	1.500,00	264,44	1.764,44	1.500,00	264,44
1/212000-456000	Schreib-, Zeichen- und Sonstige Büromittel	2221	3221	23	1.156,64	800,00	356,64	1.156,64	800,00	356,64
1/212000-457000	Druckwerke	2221	3221	23	134,76	300,00	-165,24	134,76	300,00	-165,24
1/212000-459000	Sonstige Verbrauchsgüter	2221	3221	23	2.374,09	1.500,00	874,09	2.374,09	1.500,00	874,09
1/212000-511000	Bezüge VB Schema II Arbeiter	2211	3211	20	40.668,56	42.000,00	-1.331,44	40.668,56	42.000,00	-1.331,44
1/212000-523000	Bezüge - HS Aushilfen, Nicht Ganzjährig	2211	3211	20	705,00	1.300,00	-595,00	705,00	1.300,00	-595,00
1/212000-565000	Mehrleistungsvergütungen	2211	3211	20		500,00	-500,00		500,00	-500,00
1/212000-569000	HS - Sonstige Nebengebühren	2211	3211	20		200,00	-200,00		200,00	-200,00
1/212000-580000	HS - DGB Ausgleichsfonds	2212	3212	20	774,63	1.800,00	-1.025,37	774,63	1.800,00	-1.025,37
1/212000-582000	HS - DGB Sozialversicherung	2212	3212	20	11.209,48	9.300,00	1.909,48	11.209,48	9.300,00	1.909,48
1/212000-582900	MV-Beiträge (Mitarbeitervorsorge)	2212	3212	20		300,00	-300,00		300,00	-300,00
1/212000-591000	Dotierung von Rückstellungen für Abfertigungen	2214			1.372,45	22.200,00	-20.827,55			
1/212000-592000	Dotierung von Rückstellungen für Jubiläumsszuwendungen	2214			176,04	1.300,00	-1.123,96			

		MVAG			Ergebnisrechnung			Finanzierungsrechnung		
		EH	FH	QU	RA 2020	VA 2020	RA - VA	RA 2020	VA 2020	RA - VA
1/212000-600000	Strom	2222	3222	24	5.514,93	5.000,00	514,93	5.514,93	5.000,00	514,93
1/212000-614000	Instandhaltung von Gebäuden	2224	3224	24	1.324,26	1.000,00	324,26	1.324,26	1.000,00	324,26
1/212000-618000	Instandhaltung von Sonst. anlagen	2224	3224	24	1.878,05	1.000,00	878,05	1.878,05	1.000,00	878,05
1/212000-619000	Instandhaltung Ausbau Sportanlagen	2224	3224	24	2.303,04	1.500,00	803,04	2.303,04	1.500,00	803,04
1/212000-630000	Porto	2222	3222	24	45,09	100,00	-54,91	45,09	100,00	-54,91
1/212000-631000	Telefon, Telefax	2222	3222	24	1.310,42	1.500,00	-189,58	1.228,26	1.500,00	-271,74
1/212000-631100	Wartung, Gebühren	2222	3222	24	11.639,15	4.400,00	7.239,15	11.639,15	4.400,00	7.239,15
1/212000-650000	HS - Kreditzinsen	2241	3241	25	78,20		78,20	78,20		78,20
1/212000-670000	Versicherungen	2222	3222	24	5.081,99	5.000,00	81,99	5.081,99	5.000,00	81,99
1/212000-680000	Planmäßige Abschreibung	2226			60.676,47		60.676,47			
1/212000-700000	Turnsaalsanierung Leasingrate	2223	3223	24	-157,18		-157,18	-157,18		-157,18
1/212000-710000	Wasser / Kanal / Müll / Abgaben	2225	3225	24	5.489,36	5.500,00	-10,64	5.489,36	5.500,00	-10,64
1/212000-720100	Vergütungen Mandatare	2225	3225	24		100,00	-100,00		100,00	-100,00
1/212000-725000	Lehrer- und Schülerbücherei	2225	3225	24		300,00	-300,00		300,00	-300,00
1/212000-728000	Kopierherstellung und Unterrichtsfilmbeitrag	2225	3225	24	3.351,51	3.000,00	351,51	2.364,56	3.000,00	-635,44
1/212000-729000	Kosten div. Aktivitäten	2225	3225	24	1.090,00	1.500,00	-410,00	1.090,00	1.500,00	-410,00
1/212000-729960	Sonstige Aufwendungen Übernahme 2019	2225	3225	24	145.425,75	145.400,00	25,75	145.425,75	145.400,00	25,75
1/212000-756000	Transfers an Finanzunternehmen	2233	3233	27	1.328,68	1.400,00	-71,32	1.328,68	1.400,00	-71,32
1/212000-768000	Beistellung von Unterrichtsmaterial	2234	3234	27		200,00	-200,00		200,00	-200,00
SU 22 / 32	Summe Aufwendungen / Auszahlungen operative Gebarung				331.578,04	281.900,00	49.678,04	268.283,97	258.400,00	9.883,97
SA 0 / SA 1	(0) Nettoergebnis (21 - 22) / (1) Geldfluss operative Gebarung (31 - 32)				-173.219,86	-126.400,00	-46.819,86	-109.925,79	-102.900,00	-7.025,79
SU 23	Summe Haushaltsrücklagen				0,00	0,00	0,00	0,00	0,00	0,00
SA00	Nettoergebnis nach Zuw./Entn. Haushaltsrücklagen (Saldo 0 +/- SU23)				-173.219,86	-126.400,00	-46.819,86			
Investive Gebarung										
2/212000+300000	Kapitaltransfers von Bund, Bundesfonds und Bundeskammern		3331	33				57.000,00		57.000,00
SU 33	Summe Einzahlungen investive Gebarung							57.000,00	0,00	57.000,00
1/212000-020000	NMS Ankauf EDV, Whiteboard		3414	41				2.458,37	2.000,00	458,37
1/212000-042000	Ausstattung, Schulmöbel, Einrichtung		3415	41				220,00	500,00	-280,00
1/212000-042100	Lehrmittel		3415	41				67,80	1.000,00	-932,20
5/212000-061000	Im Bau befindliche Gebäude und Bauten		3413	40				129.858,26	145.400,00	-15.541,74
SU 34	Summe Auszahlungen investive Gebarung							132.604,43	148.900,00	-16.295,57
SA2	Saldo (2) Geldfluss aus der Investiven Gebarung (33 - 34)							-75.604,43	-148.900,00	73.295,57
SA3	Saldo (3) Nettofinanzierungssaldo (Saldo 1 + Saldo 2)							-185.530,22	-251.800,00	66.269,78
Finanzierungstätigkeit										
SU 35	Summe Einzahlungen aus der Finanzierungstätigkeit							0,00	0,00	0,00

		MVAG			Ergebnisrechnung			Finanzierungsrechnung		
		EH	FH	QU	RA 2020	VA 2020	RA - VA	RA 2020	VA 2020	RA - VA
1/212000-310000	Verbindlichkeiten aus Finanzierungsleasing		3615				25.858,17	25.600,00	258,17	
SU 36	Summe Auszahlungen aus der Finanzierungstätigkeit						25.858,17	25.600,00	258,17	
SA4	Saldo (4) Geldfluss aus der Finanzierungstätigkeit (35 – 36)						-25.858,17	-25.600,00	-258,17	
SA5	Saldo (5) Geldfluss aus der voranschlagswirksamen Gebarung (Saldo 3 + Saldo 4)						-211.388,39	-277.400,00	66.011,61	
22	Berufsbildender Unterricht; Anstalten der Lehrer- und Erzi									
220	Berufsbildende Pflichtschulen									
220000	Berufsbildende Pflichtschulen									
	Operative Gebarung									
SU 21 / 31	Summe Erträge / Einzahlungen operative Gebarung				0,00	0,00	0,00	0,00	0,00	
1/220000-729000	Berufsschülererhaltungsbeitrag	2225	3225	24	10.920,00	11.000,00	-80,00	10.920,00	11.000,00	-80,00
SU 22 / 32	Summe Aufwendungen / Auszahlungen operative Gebarung				10.920,00	11.000,00	-80,00	10.920,00	11.000,00	-80,00
SA 0 / SA 1	(0) Nettoergebnis (21 - 22) / (1) Geldfluss operative Gebarung (31 – 32)				-10.920,00	-11.000,00	80,00	-10.920,00	-11.000,00	80,00
SU 23	Summe Haushaltsrücklagen				0,00	0,00	0,00	0,00	0,00	
SA00	Nettoergebnis nach Zuw./Entn. Haushaltsrücklagen (Saldo 0 +/- SU23)				-10.920,00	-11.000,00	80,00			
	Investive Gebarung									
SU 33	Summe Einzahlungen investive Gebarung						0,00	0,00	0,00	
SU 34	Summe Auszahlungen investive Gebarung						0,00	0,00	0,00	
SA2	Saldo (2) Geldfluss aus der Investiven Gebarung (33 – 34)						0,00	0,00	0,00	
SA3	Saldo (3) Nettofinanzierungssaldo (Saldo 1 + Saldo 2)						-10.920,00	-11.000,00	80,00	
	Finanzierungstätigkeit									
SU 35	Summe Einzahlungen aus der Finanzierungstätigkeit						0,00	0,00	0,00	
SU 36	Summe Auszahlungen aus der Finanzierungstätigkeit						0,00	0,00	0,00	
SA4	Saldo (4) Geldfluss aus der Finanzierungstätigkeit (35 – 36)						0,00	0,00	0,00	
SA5	Saldo (5) Geldfluss aus der voranschlagswirksamen Gebarung (Saldo 3 + Saldo 4)						-10.920,00	-11.000,00	80,00	
24	Vorschulische Erziehung									
240	Kindergärten									
240000	Kindergärten									
	Operative Gebarung									
2/240000+810000	KG-Besuch Elternbeiträge	2114	3114	13	7.229,32	12.000,00	-4.770,68	7.604,57	12.000,00	-4.395,43
2/240000+810100	Essensbeiträge Kindergarten	2114	3114	13	632,27	2.000,00	-1.367,73	664,57	2.000,00	-1.335,43
2/240000+810200	Nachmittagsbetreuung Elternbeitrag	2114	3114	13	4.898,30	5.000,00	-101,70	5.025,69	5.000,00	25,69
2/240000+810300	Essenmarkenverkauf	2114	3114	13	2.632,77	4.500,00	-1.867,23	2.632,77	4.500,00	-1.867,23

		MVAG			Ergebnisrechnung			Finanzierungsrechnung		
		EH	FH	QU	RA 2020	VA 2020	RA - VA	RA 2020	VA 2020	RA - VA
2/240000+813000	Erträge aus der Auflösung von Investitionszuschüssen (Kapitaltransfers)	2127			7.865,80		7.865,80			
2/240000+828000	Elternbeiträge Kinderbeförderung	2116	3116	18	3.494,62	10.000,00	-6.505,38	3.928,24	10.000,00	-6.071,76
2/240000+860000	BSA Zuschuss Lohnkosten	2121	3121	15	4.440,00	4.500,00	-60,00	4.440,00	4.500,00	-60,00
2/240000+861000	Land Annuitätenzuschuß	2121	3121	15		10.300,00	-10.300,00		10.300,00	-10.300,00
2/240000+861300	Zuschuß Land	2121	3121	15		100,00	-100,00		100,00	-100,00
SU 21 / 31	Summe Erträge / Einzahlungen operative Gebarung				31.193,08	48.400,00	-17.206,92	24.295,84	48.400,00	-24.104,16
1/240000-400000	Geringwertige Wirtschaftsgüter, Spiele, Bücher	2221	3221	23	3.381,53	2.500,00	881,53	3.381,53	2.500,00	881,53
1/240000-430000	KG Lebensmittel Schulmilch	2221	3221	23	4.431,25	6.000,00	-1.568,75	4.431,25	6.000,00	-1.568,75
1/240000-451000	KG Heizungskosten	2221	3221	23	2.873,86	3.500,00	-626,14	2.873,86	3.500,00	-626,14
1/240000-454000	KG Reinigungsmittel	2221	3221	23	1.760,99	1.800,00	-39,01	1.760,99	1.800,00	-39,01
1/240000-456000	KG Büromaterial	2221	3221	23	643,11	600,00	43,11	643,11	600,00	43,11
1/240000-459000	KG Bastel- Beschäftigungsmaterial	2221	3221	23	3.358,48	5.000,00	-1.641,52	3.358,48	5.000,00	-1.641,52
1/240000-511000	Bezüge VB Schema II Arbeiter	2211	3211	20	107.204,54	106.000,00	1.204,54	107.204,54	106.000,00	1.204,54
1/240000-523000	Bezüge Arbeiter, Nicht Ganzj. Beschäftigt	2211	3211	20		1.000,00	-1.000,00		1.000,00	-1.000,00
1/240000-565000	Mehrleistungsvergütungen	2211	3211	20	180,00	500,00	-320,00	180,00	500,00	-320,00
1/240000-569000	Kindergarten Nebengebühren	2211	3211	20	500,00	100,00	400,00	500,00	100,00	400,00
1/240000-580000	Kindergarten - DGB Ausgleichsfonds	2212	3212	20	3.707,96	4.200,00	-492,04	3.707,96	4.200,00	-492,04
1/240000-582000	Kindergarten - DGB Sozialversicherung	2212	3212	20	23.086,55	22.700,00	386,55	23.086,55	22.700,00	386,55
1/240000-582900	MV-Beiträge (Mitarbeitervorsorge)	2212	3212	20		1.700,00	-1.700,00		1.700,00	-1.700,00
1/240000-592000	Dotierung von Rückstellungen für Jubiläumszuwendungen	2214			748,37	4.000,00	-3.251,63			
1/240000-600000	KG Stromkosten	2222	3222	24	1.279,42	2.000,00	-720,58	1.279,42	2.000,00	-720,58
1/240000-614000	Instandhaltung - Gebäude	2224	3224	24	17.144,89	11.000,00	6.144,89	17.144,89	11.000,00	6.144,89
1/240000-620000	Transportkosten für Kinder	2222	3222	24	13.163,34	16.000,00	-2.836,66	13.163,34	16.000,00	-2.836,66
1/240000-630000	KG Portogebühren	2222	3222	24	19,95	100,00	-80,05	19,95	100,00	-80,05
1/240000-631000	KG Telefongebühren	2222	3222	24	955,68	1.000,00	-44,32	955,68	1.000,00	-44,32
1/240000-650000	Kreditzinsen	2241	3241	25	2.938,70	2.900,00	38,70	2.938,70	2.900,00	38,70
1/240000-670000	Versicherung	2222	3222	24	1.756,28	2.000,00	-243,72	1.756,28	2.000,00	-243,72
1/240000-680000	Planmäßige Abschreibung	2226			39.624,36		39.624,36			
1/240000-700000	Kindergartenneubau Leasingrate	2223	3223	24	91,17	100,00	-8,83	91,17	100,00	-8,83
1/240000-710000	Kg Wasser / Kanal / Abgaben	2225	3225	24	5.680,99	5.000,00	680,99	5.680,99	5.000,00	680,99
1/240000-720100	Vergütungen Mandatare	2225	3225	24		100,00	-100,00		100,00	-100,00
1/240000-724000	Reisegebühren	2225	3225	24		100,00	-100,00		100,00	-100,00
1/240000-728000	Kopien, Leasing	2225	3225	24	1.034,95	1.000,00	34,95	895,99	1.000,00	-104,01
1/240000-757000	Schulung der Bediensteten	2234	3234	27		400,00	-400,00		400,00	-400,00
SU 22 / 32	Summe Aufwendungen / Auszahlungen operative Gebarung				235.566,37	201.300,00	34.266,37	195.054,68	197.300,00	-2.245,32
SA 0 / SA 1	(0) Nettoergebnis (21 - 22) / (1) Geldfluss operative Gebarung (31 - 32)				-204.373,29	-152.900,00	-51.473,29	-170.758,84	-148.900,00	-21.858,84

		MVAG			Ergebnisrechnung			Finanzierungsrechnung		
		EH	FH	QU	RA 2020	VA 2020	RA - VA	RA 2020	VA 2020	RA - VA
SU 23	Summe Haushaltsrücklagen				0,00	0,00	0,00	0,00	0,00	0,00
SA00	Nettoergebnis nach Zuw./Entn. Haushaltsrücklagen (Saldo 0 +/- SU23)				-204.373,29	-152.900,00	-51.473,29			
Investive Gebarung										
SU 33	Summe Einzahlungen investive Gebarung							0,00	0,00	0,00
1/240000-042000	Ausstattung, Einrichtung		3415	41				4.913,80	3.000,00	1.913,80
SU 34	Summe Auszahlungen investive Gebarung							4.913,80	3.000,00	1.913,80
SA2	Saldo (2) Geldfluss aus der Investiven Gebarung (33 – 34)							-4.913,80	-3.000,00	-1.913,80
SA3	Saldo (3) Nettofinanzierungssaldo (Saldo 1 + Saldo 2)							-175.672,64	-151.900,00	-23.772,64
Finanzierungstätigkeit										
SU 35	Summe Einzahlungen aus der Finanzierungstätigkeit							0,00	0,00	0,00
1/240000-346000	Tilgung von Bankdarlehen		3614	65				27.000,00	27.000,00	
SU 36	Summe Auszahlungen aus der Finanzierungstätigkeit							27.000,00	27.000,00	0,00
SA4	Saldo (4) Geldfluss aus der Finanzierungstätigkeit (35 – 36)							-27.000,00	-27.000,00	0,00
SA5	Saldo (5) Geldfluss aus der voranschlagswirksamen Gebarung (Saldo 3 + Saldo 4)							-202.672,64	-178.900,00	-23.772,64
240100 Tagesbetreuung Kleinkindgruppe										
Operative Gebarung										
2/240100+810000	Elternbeiträge Kleinkindgruppe	2114	3114	13	6.536,28	11.100,00	-4.563,72	6.473,45	11.100,00	-4.626,55
2/240100+816000	Ersätze Personal Tagesbetreuung	2114	3114	13	32.212,00	22.000,00	10.212,00	32.212,00	22.000,00	10.212,00
SU 21 / 31	Summe Erträge / Einzahlungen operative Gebarung				38.748,28	33.100,00	5.648,28	38.685,45	33.100,00	5.585,45
1/240100-400000	Geringwertige Wirtschaftsgüter, Spiele, Bücher	2221	3221	23	117,13	1.000,00	-882,87	117,13	1.000,00	-882,87
1/240100-451000	Beheizung	2221	3221	23	1.005,85	900,00	105,85	1.005,85	900,00	105,85
1/240100-459000	Sonstige Verbrauchsgüter	2221	3221	23	301,46	700,00	-398,54	301,46	700,00	-398,54
1/240100-510000	Bezüge VB Schema I Angestellte	2211	3211	20	31.721,26	31.800,00	-78,74	31.721,26	31.800,00	-78,74
1/240100-511000	Bezüge VB Schema II Arbeiter	2211	3211	20	17.828,16	17.800,00	28,16	17.828,16	17.800,00	28,16
1/240100-565000	Mehrleistungsvergütungen	2211	3211	20		500,00	-500,00		500,00	-500,00
1/240100-569000	TBE - Sonstige Nebengebühren	2211	3211	20	100,00	200,00	-100,00	100,00	200,00	-100,00
1/240100-580000	DGB - Ausgleichsfonds Flaf	2212	3212	20	1.924,62	2.000,00	-75,38	1.924,62	2.000,00	-75,38
1/240100-582000	DGB - Sozialversicherung VB	2212	3212	20	10.372,99	10.500,00	-127,01	10.372,99	10.500,00	-127,01
1/240100-582900	MV-Beiträge (Mitarbeitervorsorge)	2212	3212	20	300,00	800,00	-500,00	300,00	800,00	-500,00
1/240100-591000	Dotierung von Rückstellungen für Abfertigungen	2214			509,25		509,25			
1/240100-592000	Dotierung von Rückstellungen für Jubiläumswendungen	2214			251,23	12.000,00	-11.748,77			
1/240100-600000	Stromkosten	2222	3222	24	663,74	800,00	-136,26	663,74	800,00	-136,26
1/240100-614000	Umbau Räume Tagesbetreuung	2224	3224	24	181,79	500,00	-318,21	181,79	500,00	-318,21
1/240100-631000	Telefon, Telefax	2222	3222	24	14,17	100,00	-85,83	14,17	100,00	-85,83
1/240100-680000	Planmäßige Abschreibung	2226			176,35		176,35			

		MVAG MVAG QU			Ergebnisrechnung			Finanzierungsrechnung		
		EH	FH	QU	RA 2020	VA 2020	RA - VA	RA 2020	VA 2020	RA - VA
1/240100-724000	Reisegebühren	2225	3225	24		500,00	-500,00		500,00	-500,00
1/240100-757000	Schulung Bedienstete	2234	3234	27		600,00	-600,00		600,00	-600,00
SU 22 / 32	Summe Aufwendungen / Auszahlungen operative Gebarung				65.468,00	80.700,00	-15.232,00	64.531,17	68.700,00	-4.168,83
SA 0 / SA 1	(0) Nettoergebnis (21 - 22) / (1) Geldfluss operative Gebarung (31 - 32)				-26.719,72	-47.600,00	20.880,28	-25.845,72	-35.600,00	9.754,28
SU 23	Summe Haushaltsrücklagen				0,00	0,00	0,00	0,00	0,00	0,00
SA00	Nettoergebnis nach Zuw./Entn. Haushaltsrücklagen (Saldo 0 +/- SU23)				-26.719,72	-47.600,00	20.880,28			
Investive Gebarung										
SU 33	Summe Einzahlungen investive Gebarung							0,00	0,00	0,00
1/240100-042000	Ausstattung, Einrichtung		3415	41				505,93	1.000,00	-494,07
SU 34	Summe Auszahlungen investive Gebarung							505,93	1.000,00	-494,07
SA2	Saldo (2) Geldfluss aus der Investiven Gebarung (33 - 34)							-505,93	-1.000,00	494,07
SA3	Saldo (3) Nettofinanzierungssaldo (Saldo 1 + Saldo 2)							-26.351,65	-36.600,00	10.248,35
Finanzierungstätigkeit										
SU 35	Summe Einzahlungen aus der Finanzierungstätigkeit							0,00	0,00	0,00
SU 36	Summe Auszahlungen aus der Finanzierungstätigkeit							0,00	0,00	0,00
SA4	Saldo (4) Geldfluss aus der Finanzierungstätigkeit (35 - 36)							0,00	0,00	0,00
SA5	Saldo (5) Geldfluss aus der voranschlagswirksamen Gebarung (Saldo 3 + Saldo 4)							-26.351,65	-36.600,00	10.248,35
25 Außerschulische Jugendberufshilfe										
250 Schülerhorte										
250000 Schülerhorte										
Operative Gebarung										
SU 21 / 31	Summe Erträge / Einzahlungen operative Gebarung				0,00	0,00	0,00	0,00	0,00	0,00
1/250000-617000	Instandhaltung Kinderspielplatz	2224	3224	24	171,67	1.000,00	-828,33	171,67	1.000,00	-828,33
1/250000-700000	Kinderspielplatz Pachtzins	2223	3223	24	120,00	200,00	-80,00	120,00	200,00	-80,00
SU 22 / 32	Summe Aufwendungen / Auszahlungen operative Gebarung				291,67	1.200,00	-908,33	291,67	1.200,00	-908,33
SA 0 / SA 1	(0) Nettoergebnis (21 - 22) / (1) Geldfluss operative Gebarung (31 - 32)				-291,67	-1.200,00	908,33	-291,67	-1.200,00	908,33
SU 23	Summe Haushaltsrücklagen				0,00	0,00	0,00	0,00	0,00	0,00
SA00	Nettoergebnis nach Zuw./Entn. Haushaltsrücklagen (Saldo 0 +/- SU23)				-291,67	-1.200,00	908,33			
Investive Gebarung										
SU 33	Summe Einzahlungen investive Gebarung							0,00	0,00	0,00
SU 34	Summe Auszahlungen investive Gebarung							0,00	0,00	0,00
SA2	Saldo (2) Geldfluss aus der Investiven Gebarung (33 - 34)							0,00	0,00	0,00
SA3	Saldo (3) Nettofinanzierungssaldo (Saldo 1 + Saldo 2)							-291,67	-1.200,00	908,33
Finanzierungstätigkeit										
SU 35	Summe Einzahlungen aus der Finanzierungstätigkeit							0,00	0,00	0,00
SU 36	Summe Auszahlungen aus der Finanzierungstätigkeit							0,00	0,00	0,00

		MVAG MVAG QU			Ergebnisrechnung			Finanzierungsrechnung		
		EH	FH		RA 2020	VA 2020	RA - VA	RA 2020	VA 2020	RA - VA
SA4	Saldo (4) Geldfluss aus der Finanzierungstätigkeit (35 – 36)							0,00	0,00	0,00
SA5	Saldo (5) Geldfluss aus der voranschlagswirksamen Gebarung (Saldo 3 + Saldo 4)							-291,67	-1.200,00	908,33
26	Sport und außerschulische Leibeserziehung									
262	Sportplätze									
262000	Sportplätze									
	Operative Gebarung									
SU 21 / 31	Summe Erträge / Einzahlungen operative Gebarung				0,00	0,00	0,00	0,00	0,00	0,00
1/262000-670000	Versicherungen Sportanlagen	2222	3222	24	196,20	300,00	-103,80	196,20	300,00	-103,80
1/262000-710000	Öffentliche Abgaben / Kanal	2225	3225	24	5.495,40	5.000,00	495,40	5.495,40	5.000,00	495,40
SU 22 / 32	Summe Aufwendungen / Auszahlungen operative Gebarung				5.691,60	5.300,00	391,60	5.691,60	5.300,00	391,60
SA 0 / SA 1	(0) Nettoergebnis (21 - 22) / (1) Geldfluss operative Gebarung (31 – 32)				-5.691,60	-5.300,00	-391,60	-5.691,60	-5.300,00	-391,60
SU 23	Summe Haushaltsrücklagen				0,00	0,00	0,00	0,00	0,00	0,00
SA00	Nettoergebnis nach Zuw./Entn. Haushaltsrücklagen (Saldo 0 +/- SU23)				-5.691,60	-5.300,00	-391,60			
	Investive Gebarung									
SU 33	Summe Einzahlungen investive Gebarung							0,00	0,00	0,00
SU 34	Summe Auszahlungen investive Gebarung							0,00	0,00	0,00
SA2	Saldo (2) Geldfluss aus der Investiven Gebarung (33 – 34)							0,00	0,00	0,00
SA3	Saldo (3) Nettofinanzierungssaldo (Saldo 1 + Saldo 2)							-5.691,60	-5.300,00	-391,60
	Finanzierungstätigkeit									
SU 35	Summe Einzahlungen aus der Finanzierungstätigkeit							0,00	0,00	0,00
SU 36	Summe Auszahlungen aus der Finanzierungstätigkeit							0,00	0,00	0,00
SA4	Saldo (4) Geldfluss aus der Finanzierungstätigkeit (35 – 36)							0,00	0,00	0,00
SA5	Saldo (5) Geldfluss aus der voranschlagswirksamen Gebarung (Saldo 3 + Saldo 4)							-5.691,60	-5.300,00	-391,60
269	Sonstige Einrichtungen und Maßnahmen									
269000	Sonstige Einrichtungen und Maßnahmen									
	Operative Gebarung									
SU 21 / 31	Summe Erträge / Einzahlungen operative Gebarung				0,00	0,00	0,00	0,00	0,00	0,00
1/269000-757000	Subventionen an Sportvereine	2234	3234	27	7.599,60	8.000,00	-400,40	7.599,60	8.000,00	-400,40
SU 22 / 32	Summe Aufwendungen / Auszahlungen operative Gebarung				7.599,60	8.000,00	-400,40	7.599,60	8.000,00	-400,40
SA 0 / SA 1	(0) Nettoergebnis (21 - 22) / (1) Geldfluss operative Gebarung (31 – 32)				-7.599,60	-8.000,00	400,40	-7.599,60	-8.000,00	400,40
SU 23	Summe Haushaltsrücklagen				0,00	0,00	0,00	0,00	0,00	0,00
SA00	Nettoergebnis nach Zuw./Entn. Haushaltsrücklagen (Saldo 0 +/- SU23)				-7.599,60	-8.000,00	400,40			
	Investive Gebarung									
SU 33	Summe Einzahlungen investive Gebarung							0,00	0,00	0,00
SU 34	Summe Auszahlungen investive Gebarung							0,00	0,00	0,00

	MVAG	MVAG QU	Ergebnisrechnung			Finanzierungsrechnung			
			EH	FH	RA 2020	VA 2020	RA - VA	RA 2020	VA 2020
SA2							0,00	0,00	0,00
SA3							-7.599,60	-8.000,00	400,40
Finanzierungstätigkeit									
SU 35							0,00	0,00	0,00
SU 36							0,00	0,00	0,00
SA4							0,00	0,00	0,00
SA5							-7.599,60	-8.000,00	400,40
28									
282									
282000									
Operative Gebarung									
SU 21 / 31							0,00	0,00	0,00
1/282000-768000							1.200,00	1.200,00	
SU 22 / 32							1.200,00	1.200,00	0,00
SA 0 / SA 1							-1.200,00	-1.200,00	0,00
SU 23							0,00	0,00	0,00
SA00							-1.200,00	-1.200,00	0,00
Investive Gebarung									
SU 33							0,00	0,00	0,00
SU 34							0,00	0,00	0,00
SA2							0,00	0,00	0,00
SA3							-1.200,00	-1.200,00	0,00
Finanzierungstätigkeit									
SU 35							0,00	0,00	0,00
SU 36							0,00	0,00	0,00
SA4							0,00	0,00	0,00
SA5							-1.200,00	-1.200,00	0,00

		MVAG			Ergebnisrechnung			Finanzierungsrechnung		
		EH	FH	QU	RA 2020	VA 2020	RA - VA	RA 2020	VA 2020	RA - VA
3 Kunst, Kultur und Kultus										
32	Musik und darstellende Kunst									
320	Ausbildung in Musik und darstellender Kunst									
320000	Ausbildung in Musik und darstellender Kunst									
Operative Gebarung										
2/320000+810000	Einnahmen aus Musikdarbietungen	2114	3114	13		300,00	-300,00		300,00	-300,00
SU 21 / 31	Summe Erträge / Einzahlungen operative Gebarung				0,00	300,00	-300,00	0,00	300,00	-300,00
1/320000-400000	MS - Einrichtung, Kleinanschaffungen	2221	3221	23	1.108,56	1.000,00	108,56	1.108,56	1.000,00	108,56
1/320000-451000	MS - Beheizung	2221	3221	23	1.381,24	1.200,00	181,24	1.381,24	1.200,00	181,24
1/320000-600000	MS - Strom	2222	3222	24		300,00	-300,00		300,00	-300,00
1/320000-752000	Transfers an Gemeinden, Gemeindeverbände (ohne marktbestimmte Tätigkeit) und Gemeindefonds	2231	3231	26	77.451,36	77.800,00	-348,64	77.451,36	77.800,00	-348,64
SU 22 / 32	Summe Aufwendungen / Auszahlungen operative Gebarung				79.941,16	80.300,00	-358,84	79.941,16	80.300,00	-358,84
SA 0 / SA 1	(0) Nettoergebnis (21 - 22) / (1) Geldfluss operative Gebarung (31 - 32)				-79.941,16	-80.000,00	58,84	-79.941,16	-80.000,00	58,84
SU 23	Summe Haushaltsrücklagen				0,00	0,00	0,00	0,00	0,00	0,00
SA00	Nettoergebnis nach Zuw./Entn. Haushaltsrücklagen (Saldo 0 +/- SU23)				-79.941,16	-80.000,00	58,84			
Investive Gebarung										
SU 33	Summe Einzahlungen investive Gebarung							0,00	0,00	0,00
SU 34	Summe Auszahlungen investive Gebarung							0,00	0,00	0,00
SA2	Saldo (2) Geldfluss aus der Investiven Gebarung (33 - 34)							0,00	0,00	0,00
SA3	Saldo (3) Nettofinanzierungssaldo (Saldo 1 + Saldo 2)							-79.941,16	-80.000,00	58,84
Finanzierungstätigkeit										
SU 35	Summe Einzahlungen aus der Finanzierungstätigkeit							0,00	0,00	0,00
SU 36	Summe Auszahlungen aus der Finanzierungstätigkeit							0,00	0,00	0,00
SA4	Saldo (4) Geldfluss aus der Finanzierungstätigkeit (35 - 36)							0,00	0,00	0,00
SA5	Saldo (5) Geldfluss aus der voranschlagswirksamen Gebarung (Saldo 3 + Saldo 4)							-79.941,16	-80.000,00	58,84
321	Einrichtungen der Musikpflege									
321000	Einrichtungen der Musikpflege									
Operative Gebarung										
SU 21 / 31	Summe Erträge / Einzahlungen operative Gebarung				0,00	0,00	0,00	0,00	0,00	0,00
1/321000-757000	Laufende Zuschüsse an Musikvereine Musikkapellen	2234	3234	27		1.000,00	-1.000,00		1.000,00	-1.000,00
SU 22 / 32	Summe Aufwendungen / Auszahlungen operative Gebarung				0,00	1.000,00	-1.000,00	0,00	1.000,00	-1.000,00
SA 0 / SA 1	(0) Nettoergebnis (21 - 22) / (1) Geldfluss operative Gebarung (31 - 32)				0,00	-1.000,00	1.000,00	0,00	-1.000,00	1.000,00

		MVAG	MVAG	QU	Ergebnisrechnung			Finanzierungsrechnung		
		EH	FH		RA 2020	VA 2020	RA - VA	RA 2020	VA 2020	RA - VA
SU 23	Summe Haushaltsrücklagen				0,00	0,00	0,00	0,00	0,00	0,00
SA00	Nettoergebnis nach Zuw./Entn. Haushaltsrücklagen (Saldo 0 +/- SU23)				0,00	-1.000,00	1.000,00			
Investive Gebarung										
SU 33	Summe Einzahlungen investive Gebarung							0,00	0,00	0,00
SU 34	Summe Auszahlungen investive Gebarung							0,00	0,00	0,00
SA2	Saldo (2) Geldfluss aus der Investiven Gebarung (33 – 34)							0,00	0,00	0,00
SA3	Saldo (3) Nettofinanzierungssaldo (Saldo 1 + Saldo 2)							0,00	-1.000,00	1.000,00
Finanzierungstätigkeit										
SU 35	Summe Einzahlungen aus der Finanzierungstätigkeit							0,00	0,00	0,00
SU 36	Summe Auszahlungen aus der Finanzierungstätigkeit							0,00	0,00	0,00
SA4	Saldo (4) Geldfluss aus der Finanzierungstätigkeit (35 – 36)							0,00	0,00	0,00
SA5	Saldo (5) Geldfluss aus der voranschlagswirksamen Gebarung (Saldo 3 + Saldo 4)							0,00	-1.000,00	1.000,00
36	Heimatspflege									
361	Nichtwissenschaftliche Archive									
361000	nichtwissenschaftliche Archive									
Operative Gebarung										
2/361000+829000	Verkauf Bücher, Karten, Etc.	2116	3116	18	168,00	200,00	-32,00	168,00	200,00	-32,00
SU 21 / 31	Summe Erträge / Einzahlungen operative Gebarung				168,00	200,00	-32,00	168,00	200,00	-32,00
1/361000-457000	Druckwerke Bezirksbücher	2221	3221	23	74,00	500,00	-426,00	74,00	500,00	-426,00
SU 22 / 32	Summe Aufwendungen / Auszahlungen operative Gebarung				74,00	500,00	-426,00	74,00	500,00	-426,00
SA 0 / SA 1	(0) Nettoergebnis (21 - 22) / (1) Geldfluss operative Gebarung (31 – 32)				94,00	-300,00	394,00	94,00	-300,00	394,00
SU 23	Summe Haushaltsrücklagen				0,00	0,00	0,00	0,00	0,00	0,00
SA00	Nettoergebnis nach Zuw./Entn. Haushaltsrücklagen (Saldo 0 +/- SU23)				94,00	-300,00	394,00			
Investive Gebarung										
SU 33	Summe Einzahlungen investive Gebarung							0,00	0,00	0,00
SU 34	Summe Auszahlungen investive Gebarung							0,00	0,00	0,00
SA2	Saldo (2) Geldfluss aus der Investiven Gebarung (33 – 34)							0,00	0,00	0,00
SA3	Saldo (3) Nettofinanzierungssaldo (Saldo 1 + Saldo 2)							94,00	-300,00	394,00
Finanzierungstätigkeit										
SU 35	Summe Einzahlungen aus der Finanzierungstätigkeit							0,00	0,00	0,00
SU 36	Summe Auszahlungen aus der Finanzierungstätigkeit							0,00	0,00	0,00
SA4	Saldo (4) Geldfluss aus der Finanzierungstätigkeit (35 – 36)							0,00	0,00	0,00
SA5	Saldo (5) Geldfluss aus der voranschlagswirksamen Gebarung (Saldo 3 + Saldo 4)							94,00	-300,00	394,00

	MVAG	MVAG QU			Ergebnisrechnung			Finanzierungsrechnung			
		EH	FH		RA 2020	VA 2020	RA - VA	RA 2020	VA 2020	RA - VA	
363		Altstadterhaltung und Ortsbildpflege									
363000		Altstadterhaltung und Ortsbildpflege									
Operative Gebarung											
SU 21 / 31		Summe Erträge / Einzahlungen operative Gebarung			0,00	0,00	0,00	0,00	0,00	0,00	
1/363000-728000		Ortsbildpflege (Blumen)	2225	3225	24	579,38	1.000,00	-420,62	579,38	1.000,00	-420,62
SU 22 / 32		Summe Aufwendungen / Auszahlungen operative Gebarung			579,38	1.000,00	-420,62	579,38	1.000,00	-420,62	
SA 0 / SA 1		(0) Nettoergebnis (21 - 22) / (1) Geldfluss operative Gebarung (31 - 32)			-579,38	-1.000,00	420,62	-579,38	-1.000,00	420,62	
SU 23		Summe Haushaltsrücklagen			0,00	0,00	0,00	0,00	0,00	0,00	
SA00		Nettoergebnis nach Zuw./Entn. Haushaltsrücklagen (Saldo 0 +/- SU23)			-579,38	-1.000,00	420,62				
Investive Gebarung											
SU 33		Summe Einzahlungen investive Gebarung						0,00	0,00	0,00	
SU 34		Summe Auszahlungen investive Gebarung						0,00	0,00	0,00	
SA2		Saldo (2) Geldfluss aus der Investiven Gebarung (33 - 34)						0,00	0,00	0,00	
SA3		Saldo (3) Nettofinanzierungssaldo (Saldo 1 + Saldo 2)						-579,38	-1.000,00	420,62	
Finanzierungstätigkeit											
SU 35		Summe Einzahlungen aus der Finanzierungstätigkeit						0,00	0,00	0,00	
SU 36		Summe Auszahlungen aus der Finanzierungstätigkeit						0,00	0,00	0,00	
SA4		Saldo (4) Geldfluss aus der Finanzierungstätigkeit (35 - 36)						0,00	0,00	0,00	
SA5		Saldo (5) Geldfluss aus der voranschlagswirksamen Gebarung (Saldo 3 + Saldo 4)						-579,38	-1.000,00	420,62	
369		Sonstige Einrichtungen und Maßnahmen									
369000		Sonstige Einrichtungen und Maßnahmen									
Operative Gebarung											
SU 21 / 31		Summe Erträge / Einzahlungen operative Gebarung			0,00	0,00	0,00	0,00	0,00	0,00	
1/369000-729000		Brauchtumspflege	2225	3225	24		500,00	-500,00		500,00	-500,00
SU 22 / 32		Summe Aufwendungen / Auszahlungen operative Gebarung			0,00	500,00	-500,00	0,00	500,00	-500,00	
SA 0 / SA 1		(0) Nettoergebnis (21 - 22) / (1) Geldfluss operative Gebarung (31 - 32)			0,00	-500,00	500,00	0,00	-500,00	500,00	
SU 23		Summe Haushaltsrücklagen			0,00	0,00	0,00	0,00	0,00	0,00	
SA00		Nettoergebnis nach Zuw./Entn. Haushaltsrücklagen (Saldo 0 +/- SU23)			0,00	-500,00	500,00				
Investive Gebarung											
SU 33		Summe Einzahlungen investive Gebarung						0,00	0,00	0,00	
SU 34		Summe Auszahlungen investive Gebarung						0,00	0,00	0,00	
SA2		Saldo (2) Geldfluss aus der Investiven Gebarung (33 - 34)						0,00	0,00	0,00	
SA3		Saldo (3) Nettofinanzierungssaldo (Saldo 1 + Saldo 2)						0,00	-500,00	500,00	
Finanzierungstätigkeit											
SU 35		Summe Einzahlungen aus der Finanzierungstätigkeit						0,00	0,00	0,00	
SU 36		Summe Auszahlungen aus der Finanzierungstätigkeit						0,00	0,00	0,00	

		MVAG MVAG QU			Ergebnisrechnung			Finanzierungsrechnung		
		EH	FH		RA 2020	VA 2020	RA - VA	RA 2020	VA 2020	RA - VA
SA4	Saldo (4) Geldfluss aus der Finanzierungstätigkeit (35 – 36)							0,00	0,00	0,00
SA5	Saldo (5) Geldfluss aus der voranschlagswirksamen Gebarung (Saldo 3 + Saldo 4)							0,00	-500,00	500,00
38	Sonstige Kulturpflege									
381	Maßnahmen der Kulturpflege									
381000	Maßnahmen der Kulturpflege									
Operative Gebarung										
2/381000+810000	Kultur - Einnahmen, Vorträge, Kurse	2114	3114	13	590,00	2.000,00	-1.410,00	590,00	2.000,00	-1.410,00
SU 21 / 31	Summe Erträge / Einzahlungen operative Gebarung				590,00	2.000,00	-1.410,00	590,00	2.000,00	-1.410,00
1/381000-756000	Kultur - Veranstaltungen Etc.	2233	3233	27	191,60	500,00	-308,40	191,60	500,00	-308,40
SU 22 / 32	Summe Aufwendungen / Auszahlungen operative Gebarung				191,60	500,00	-308,40	191,60	500,00	-308,40
SA 0 / SA 1	(0) Nettoergebnis (21 - 22) / (1) Geldfluss operative Gebarung (31 – 32)				398,40	1.500,00	-1.101,60	398,40	1.500,00	-1.101,60
SU 23	Summe Haushaltsrücklagen				0,00	0,00	0,00	0,00	0,00	0,00
SA00	Nettoergebnis nach Zuw./Entn. Haushaltsrücklagen (Saldo 0 +/- SU23)				398,40	1.500,00	-1.101,60			
Investive Gebarung										
SU 33	Summe Einzahlungen investive Gebarung							0,00	0,00	0,00
SU 34	Summe Auszahlungen investive Gebarung							0,00	0,00	0,00
SA2	Saldo (2) Geldfluss aus der Investiven Gebarung (33 – 34)							0,00	0,00	0,00
SA3	Saldo (3) Nettofinanzierungssaldo (Saldo 1 + Saldo 2)							398,40	1.500,00	-1.101,60
Finanzierungstätigkeit										
SU 35	Summe Einzahlungen aus der Finanzierungstätigkeit							0,00	0,00	0,00
SU 36	Summe Auszahlungen aus der Finanzierungstätigkeit							0,00	0,00	0,00
SA4	Saldo (4) Geldfluss aus der Finanzierungstätigkeit (35 – 36)							0,00	0,00	0,00
SA5	Saldo (5) Geldfluss aus der voranschlagswirksamen Gebarung (Saldo 3 + Saldo 4)							398,40	1.500,00	-1.101,60

		MVAG	MVAG	QU	Ergebnisrechnung			Finanzierungsrechnung		
		EH	FH		RA 2020	VA 2020	RA - VA	RA 2020	VA 2020	RA - VA
4 Soziale Wohlfahrt und Wohnbauförderung										
41	Allgemeine öffentliche Wohlfahrt									
419	Sonstige Einrichtungen und Maßnahmen									
419000	Sonstige Einrichtungen und Maßnahmen									
Operative Gebarung										
2/419000+861000	Transfers von Ländern, Landesfonds und Landeskammern	2121	3121	15	21.362,39	60.000,00	-38.637,61	21.362,39	60.000,00	-38.637,61
SU 21 / 31	Summe Erträge / Einzahlungen operative Gebarung				21.362,39	60.000,00	-38.637,61	21.362,39	60.000,00	-38.637,61
1/419000-751000	Sozialhilfe Wohnsitzgemeindebeitrag	2231	3231	26	5.288,73	18.000,00	-12.711,27	5.288,73	18.000,00	-12.711,27
1/419000-751100	Sozialhilfe Umlage	2231	3231	26	238.090,23	243.000,00	-4.909,77	238.090,23	243.000,00	-4.909,77
SU 22 / 32	Summe Aufwendungen / Auszahlungen operative Gebarung				243.378,96	261.000,00	-17.621,04	243.378,96	261.000,00	-17.621,04
SA 0 / SA 1	(0) Nettoergebnis (21 - 22) / (1) Geldfluss operative Gebarung (31 - 32)				-222.016,57	-201.000,00	-21.016,57	-222.016,57	-201.000,00	-21.016,57
SU 23	Summe Haushaltsrücklagen				0,00	0,00	0,00	0,00	0,00	0,00
SA00	Nettoergebnis nach Zuw./Entn. Haushaltsrücklagen (Saldo 0 +/- SU23)				-222.016,57	-201.000,00	-21.016,57			
Investive Gebarung										
SU 33	Summe Einzahlungen investive Gebarung							0,00	0,00	0,00
SU 34	Summe Auszahlungen investive Gebarung							0,00	0,00	0,00
SA2	Saldo (2) Geldfluss aus der Investiven Gebarung (33 - 34)							0,00	0,00	0,00
SA3	Saldo (3) Nettofinanzierungssaldo (Saldo 1 + Saldo 2)							-222.016,57	-201.000,00	-21.016,57
Finanzierungstätigkeit										
SU 35	Summe Einzahlungen aus der Finanzierungstätigkeit							0,00	0,00	0,00
SU 36	Summe Auszahlungen aus der Finanzierungstätigkeit							0,00	0,00	0,00
SA4	Saldo (4) Geldfluss aus der Finanzierungstätigkeit (35 - 36)							0,00	0,00	0,00
SA5	Saldo (5) Geldfluss aus der voranschlagswirksamen Gebarung (Saldo 3 + Saldo 4)							-222.016,57	-201.000,00	-21.016,57
42	Freie Wohlfahrt									
424	Heimhilfe									
424000	Heimhilfe									
Operative Gebarung										
2/424000+828000	Essenzustellung - Verrechnung	2116	3116	18	198,36	1.000,00	-801,64	198,36	1.000,00	-801,64
SU 21 / 31	Summe Erträge / Einzahlungen operative Gebarung				198,36	1.000,00	-801,64	198,36	1.000,00	-801,64
1/424000-430000	Essenzustellung Menü / Km-Geld	2221	3221	23	1.141,83	2.000,00	-858,17	1.141,83	2.000,00	-858,17
1/424000-670000	Versicherung	2222	3222	24		500,00	-500,00		500,00	-500,00
SU 22 / 32	Summe Aufwendungen / Auszahlungen operative Gebarung				1.141,83	2.500,00	-1.358,17	1.141,83	2.500,00	-1.358,17
SA 0 / SA 1	(0) Nettoergebnis (21 - 22) / (1) Geldfluss operative Gebarung (31 - 32)				-943,47	-1.500,00	556,53	-943,47	-1.500,00	556,53
SU 23	Summe Haushaltsrücklagen				0,00	0,00	0,00	0,00	0,00	0,00

	MVAG	MVAG QU	Ergebnisrechnung			Finanzierungsrechnung				
			EH	FH	RA 2020	VA 2020	RA - VA	RA 2020	VA 2020	RA - VA
SA00	Nettoergebnis nach Zuw./Entn. Haushaltsrücklagen (Saldo 0 +/- SU23)				-943,47	-1.500,00	556,53			
Investive Gebarung										
SU 33	Summe Einzahlungen investive Gebarung						0,00	0,00	0,00	
SU 34	Summe Auszahlungen investive Gebarung						0,00	0,00	0,00	
SA2	Saldo (2) Geldfluss aus der Investiven Gebarung (33 – 34)						0,00	0,00	0,00	
SA3	Saldo (3) Nettofinanzierungssaldo (Saldo 1 + Saldo 2)						-943,47	-1.500,00	556,53	
Finanzierungstätigkeit										
SU 35	Summe Einzahlungen aus der Finanzierungstätigkeit						0,00	0,00	0,00	
SU 36	Summe Auszahlungen aus der Finanzierungstätigkeit						0,00	0,00	0,00	
SA4	Saldo (4) Geldfluss aus der Finanzierungstätigkeit (35 – 36)						0,00	0,00	0,00	
SA5	Saldo (5) Geldfluss aus der voranschlagswirksamen Gebarung (Saldo 3 + Saldo 4)						-943,47	-1.500,00	556,53	
43 Jugendwohlfahrt										
439 Sonstige Einrichtungen und Maßnahmen										
439000 Sonstige Einrichtungen und Maßnahmen										
Operative Gebarung										
SU 21 / 31	Summe Erträge / Einzahlungen operative Gebarung				0,00	0,00	0,00	0,00	0,00	0,00
1/439000-751000	Jugendwohlfahrtsumlage	2231 3231 26			35.129,60	36.000,00	-870,40	35.129,60	36.000,00	-870,40
1/439000-768100	Tagesmütter Kostenersätze	2234 3234 27			690,00	500,00	190,00	690,00	500,00	190,00
SU 22 / 32	Summe Aufwendungen / Auszahlungen operative Gebarung				35.819,60	36.500,00	-680,40	35.819,60	36.500,00	-680,40
SA 0 / SA 1	(0) Nettoergebnis (21 - 22) / (1) Geldfluss operative Gebarung (31 – 32)				-35.819,60	-36.500,00	680,40	-35.819,60	-36.500,00	680,40
SU 23	Summe Haushaltsrücklagen				0,00	0,00	0,00	0,00	0,00	0,00
SA00	Nettoergebnis nach Zuw./Entn. Haushaltsrücklagen (Saldo 0 +/- SU23)				-35.819,60	-36.500,00	680,40			
Investive Gebarung										
SU 33	Summe Einzahlungen investive Gebarung						0,00	0,00	0,00	
SU 34	Summe Auszahlungen investive Gebarung						0,00	0,00	0,00	
SA2	Saldo (2) Geldfluss aus der Investiven Gebarung (33 – 34)						0,00	0,00	0,00	
SA3	Saldo (3) Nettofinanzierungssaldo (Saldo 1 + Saldo 2)						-35.819,60	-36.500,00	680,40	
Finanzierungstätigkeit										
SU 35	Summe Einzahlungen aus der Finanzierungstätigkeit						0,00	0,00	0,00	
SU 36	Summe Auszahlungen aus der Finanzierungstätigkeit						0,00	0,00	0,00	
SA4	Saldo (4) Geldfluss aus der Finanzierungstätigkeit (35 – 36)						0,00	0,00	0,00	
SA5	Saldo (5) Geldfluss aus der voranschlagswirksamen Gebarung (Saldo 3 + Saldo 4)						-35.819,60	-36.500,00	680,40	

	MVAG	MVAG	QU	Ergebnisrechnung			Finanzierungsrechnung				
				EH	FH		RA 2020	VA 2020	RA - VA	RA 2020	VA 2020
46											
469											
469000											
Operative Gebarung											
SU 21 / 31											
1/469000-413000											
SU 22 / 32											
SA 0 / SA 1											
SU 23											
SA00											
Investive Gebarung											
SU 33											
SU 34											
SA2											
SA3											
Finanzierungstätigkeit											
SU 35											
SU 36											
SA4											
SA5											

		MVAG	MVAG	QU	Ergebnisrechnung			Finanzierungsrechnung		
		EH	FH		RA 2020	VA 2020	RA - VA	RA 2020	VA 2020	RA - VA
5 Gesundheit										
51	Gesundheitsdienst									
510	Medizinische Bereichsversorgung									
510000	Medizinische Bereichsversorgung									
Operative Gebarung										
SU 21 / 31	Summe Erträge / Einzahlungen operative Gebarung				0,00	0,00	0,00	0,00	0,00	0,00
1/510000-500000	Bezüge des Gemeindefacharztes	2211	3211	20	8.110,80	8.500,00	-389,20	8.110,80	8.500,00	-389,20
1/510000-564000	Totenbeschauegebühren (Besondere Geb.)	2211	3211	20	440,76	800,00	-359,24	440,76	800,00	-359,24
1/510000-582000	Gemeindefacharzt - DGB zur Sozialvers.	2212	3212	20	580,20	600,00	-19,80	580,20	600,00	-19,80
1/510000-724000	Gemeindefacharzt Reisegebühren	2225	3225	24	26,08	100,00	-73,92	26,08	100,00	-73,92
1/510000-751000	Beitrag Gemeindeärzte Pensionsverband	2231	3231	26	7.077,12	7.100,00	-22,88	7.077,12	7.100,00	-22,88
SU 22 / 32	Summe Aufwendungen / Auszahlungen operative Gebarung				16.234,96	17.100,00	-865,04	16.234,96	17.100,00	-865,04
SA 0 / SA 1	(0) Nettoergebnis (21 - 22) / (1) Geldfluss operative Gebarung (31 - 32)				-16.234,96	-17.100,00	865,04	-16.234,96	-17.100,00	865,04
SU 23	Summe Haushaltsrücklagen				0,00	0,00	0,00	0,00	0,00	0,00
SA00	Nettoergebnis nach Zuw./Entn. Haushaltsrücklagen (Saldo 0 +/- SU23)				-16.234,96	-17.100,00	865,04			
Investive Gebarung										
SU 33	Summe Einzahlungen investive Gebarung							0,00	0,00	0,00
SU 34	Summe Auszahlungen investive Gebarung							0,00	0,00	0,00
SA2	Saldo (2) Geldfluss aus der Investiven Gebarung (33 - 34)							0,00	0,00	0,00
SA3	Saldo (3) Nettofinanzierungssaldo (Saldo 1 + Saldo 2)							-16.234,96	-17.100,00	865,04
Finanzierungstätigkeit										
SU 35	Summe Einzahlungen aus der Finanzierungstätigkeit							0,00	0,00	0,00
SU 36	Summe Auszahlungen aus der Finanzierungstätigkeit							0,00	0,00	0,00
SA4	Saldo (4) Geldfluss aus der Finanzierungstätigkeit (35 - 36)							0,00	0,00	0,00
SA5	Saldo (5) Geldfluss aus der voranschlagswirksamen Gebarung (Saldo 3 + Saldo 4)							-16.234,96	-17.100,00	865,04
52	Umweltschutz									
522	Reinhaltung der Luft									
522000	Umweltförderung									
Operative Gebarung										
SU 21 / 31	Summe Erträge / Einzahlungen operative Gebarung				0,00	0,00	0,00	0,00	0,00	0,00

		MVAG			Ergebnisrechnung			Finanzierungsrechnung		
		EH	FH	QU	RA 2020	VA 2020	RA - VA	RA 2020	VA 2020	RA - VA
1/522000-752000	Transfers an Gemeinden, Gemeindeverbände (ohne marktbestimmte Tätigkeit) und Gemeindefonds	2231	3231	26	4.200,75	4.000,00	200,75	4.200,75	4.000,00	200,75
SU 22 / 32	Summe Aufwendungen / Auszahlungen operative Gebarung				4.200,75	4.000,00	200,75	4.200,75	4.000,00	200,75
SA 0 / SA 1	(0) Nettoergebnis (21 - 22) / (1) Geldfluss operative Gebarung (31 - 32)				-4.200,75	-4.000,00	-200,75	-4.200,75	-4.000,00	-200,75
SU 23	Summe Haushaltsrücklagen				0,00	0,00	0,00	0,00	0,00	0,00
SA00	Nettoergebnis nach Zuw./Entn. Haushaltsrücklagen (Saldo 0 +/- SU23)				-4.200,75	-4.000,00	-200,75			
Investive Gebarung										
SU 33	Summe Einzahlungen investive Gebarung							0,00	0,00	0,00
SU 34	Summe Auszahlungen investive Gebarung							0,00	0,00	0,00
SA2	Saldo (2) Geldfluss aus der Investiven Gebarung (33 - 34)							0,00	0,00	0,00
SA3	Saldo (3) Nettofinanzierungssaldo (Saldo 1 + Saldo 2)							-4.200,75	-4.000,00	-200,75
Finanzierungstätigkeit										
SU 35	Summe Einzahlungen aus der Finanzierungstätigkeit							0,00	0,00	0,00
SU 36	Summe Auszahlungen aus der Finanzierungstätigkeit							0,00	0,00	0,00
SA4	Saldo (4) Geldfluss aus der Finanzierungstätigkeit (35 - 36)							0,00	0,00	0,00
SA5	Saldo (5) Geldfluss aus der voranschlagswirksamen Gebarung (Saldo 3 + Saldo 4)							-4.200,75	-4.000,00	-200,75
529	Sonstige Einrichtungen und Maßnahmen									
529000	Sonstige Einrichtungen und Maßnahmen									
Operative Gebarung										
2/529000+867000	"Gesunde Gemeinde" Beiträge	2124	3124	16	146,40	1.000,00	-853,60	146,40	1.000,00	-853,60
SU 21 / 31	Summe Erträge / Einzahlungen operative Gebarung				146,40	1.000,00	-853,60	146,40	1.000,00	-853,60
1/529000-728000	Schädlingsbekämpfung (Rattenvertilgung)	2225	3225	24		200,00	-200,00		200,00	-200,00
1/529000-757000	Aktion Gesunde Gemeinde	2234	3234	27		500,00	-500,00		500,00	-500,00
SU 22 / 32	Summe Aufwendungen / Auszahlungen operative Gebarung				0,00	700,00	-700,00	0,00	700,00	-700,00
SA 0 / SA 1	(0) Nettoergebnis (21 - 22) / (1) Geldfluss operative Gebarung (31 - 32)				146,40	300,00	-153,60	146,40	300,00	-153,60
SU 23	Summe Haushaltsrücklagen				0,00	0,00	0,00	0,00	0,00	0,00
SA00	Nettoergebnis nach Zuw./Entn. Haushaltsrücklagen (Saldo 0 +/- SU23)				146,40	300,00	-153,60			
Investive Gebarung										
SU 33	Summe Einzahlungen investive Gebarung							0,00	0,00	0,00
SU 34	Summe Auszahlungen investive Gebarung							0,00	0,00	0,00
SA2	Saldo (2) Geldfluss aus der Investiven Gebarung (33 - 34)							0,00	0,00	0,00
SA3	Saldo (3) Nettofinanzierungssaldo (Saldo 1 + Saldo 2)							146,40	300,00	-153,60
Finanzierungstätigkeit										
SU 35	Summe Einzahlungen aus der Finanzierungstätigkeit							0,00	0,00	0,00
SU 36	Summe Auszahlungen aus der Finanzierungstätigkeit							0,00	0,00	0,00

		MVAG MVAG QU			Ergebnisrechnung			Finanzierungsrechnung		
		EH	FH		RA 2020	VA 2020	RA - VA	RA 2020	VA 2020	RA - VA
SA4	Saldo (4) Geldfluss aus der Finanzierungstätigkeit (35 – 36)							0,00	0,00	0,00
SA5	Saldo (5) Geldfluss aus der voranschlagswirksamen Gebarung (Saldo 3 + Saldo 4)							146,40	300,00	-153,60
53	Rettings- und Warndienste									
530	Rettingsdienste									
530000	Rettingsdienste									
Operative Gebarung										
6/530000+861000	Transfers von Ländern, Landesfonds und Landeskammern	2121	3121	15	18.636,00			18.636,00		18.636,00
SU 21 / 31	Summe Erträge / Einzahlungen operative Gebarung				18.636,00	0,00	18.636,00	18.636,00	0,00	18.636,00
1/530000-757000	Beitrag an Rotes Kreuz	2234	3234	27	13.734,60	14.000,00	-265,40	13.734,60	14.000,00	-265,40
SU 22 / 32	Summe Aufwendungen / Auszahlungen operative Gebarung				13.734,60	14.000,00	-265,40	13.734,60	14.000,00	-265,40
SA 0 / SA 1	(0) Nettoergebnis (21 - 22) / (1) Geldfluss operative Gebarung (31 – 32)				4.901,40	-14.000,00	18.901,40	4.901,40	-14.000,00	18.901,40
5/530000-794001	Zuweisung an zweckgebundene Haushaltsrücklagen	2401			50.000,00		-50.000,00			
SU 23	Summe Haushaltsrücklagen				-50.000,00	0,00	-50.000,00	0,00	0,00	0,00
SA00	Nettoergebnis nach Zuw./Entn. Haushaltsrücklagen (Saldo 0 +/- SU23)				-45.098,60	-14.000,00	-31.098,60			
Investive Gebarung										
SU 33	Summe Einzahlungen investive Gebarung							0,00	0,00	0,00
SU 34	Summe Auszahlungen investive Gebarung							0,00	0,00	0,00
SA2	Saldo (2) Geldfluss aus der Investiven Gebarung (33 – 34)							0,00	0,00	0,00
SA3	Saldo (3) Nettofinanzierungssaldo (Saldo 1 + Saldo 2)							4.901,40	-14.000,00	18.901,40
Finanzierungstätigkeit										
SU 35	Summe Einzahlungen aus der Finanzierungstätigkeit							0,00	0,00	0,00
SU 36	Summe Auszahlungen aus der Finanzierungstätigkeit							0,00	0,00	0,00
SA4	Saldo (4) Geldfluss aus der Finanzierungstätigkeit (35 – 36)							0,00	0,00	0,00
SA5	Saldo (5) Geldfluss aus der voranschlagswirksamen Gebarung (Saldo 3 + Saldo 4)							4.901,40	-14.000,00	18.901,40
56	Krankenanstalten anderer Rechtsträger									
562	Sprengelbeiträge									
562000	Sprengelbeiträge									
Operative Gebarung										
SU 21 / 31	Summe Erträge / Einzahlungen operative Gebarung				0,00	0,00	0,00	0,00	0,00	0,00
1/562000-752000	Nökas - Zweckaufwand	2231	3231	26	491.427,19	496.000,00	-4.572,81	491.427,19	496.000,00	-4.572,81
SU 22 / 32	Summe Aufwendungen / Auszahlungen operative Gebarung				491.427,19	496.000,00	-4.572,81	491.427,19	496.000,00	-4.572,81
SA 0 / SA 1	(0) Nettoergebnis (21 - 22) / (1) Geldfluss operative Gebarung (31 – 32)				-491.427,19	-496.000,00	4.572,81	-491.427,19	-496.000,00	4.572,81

	MVAG	MVAG QU	Ergebnisrechnung			Finanzierungsrechnung				
			EH	FH	RA 2020	VA 2020	RA - VA	RA 2020	VA 2020	RA - VA
SU 23		Summe Haushaltsrücklagen			0,00	0,00	0,00	0,00	0,00	0,00
SA00		Nettoergebnis nach Zuw./Entn. Haushaltsrücklagen (Saldo 0 +/- SU23)			-491.427,19	-496.000,00	4.572,81			
Investive Gebarung										
SU 33		Summe Einzahlungen investive Gebarung						0,00	0,00	0,00
SU 34		Summe Auszahlungen investive Gebarung						0,00	0,00	0,00
SA2		Saldo (2) Geldfluss aus der Investiven Gebarung (33 – 34)						0,00	0,00	0,00
SA3		Saldo (3) Nettofinanzierungssaldo (Saldo 1 + Saldo 2)						-491.427,19	-496.000,00	4.572,81
Finanzierungstätigkeit										
SU 35		Summe Einzahlungen aus der Finanzierungstätigkeit						0,00	0,00	0,00
SU 36		Summe Auszahlungen aus der Finanzierungstätigkeit						0,00	0,00	0,00
SA4		Saldo (4) Geldfluss aus der Finanzierungstätigkeit (35 – 36)						0,00	0,00	0,00
SA5		Saldo (5) Geldfluss aus der voranschlagswirksamen Gebarung (Saldo 3 + Saldo 4)						-491.427,19	-496.000,00	4.572,81
562100		Sprengelbeiträge								
Operative Gebarung										
SU 21 / 31		Summe Erträge / Einzahlungen operative Gebarung			0,00	0,00	0,00	0,00	0,00	0,00
1/562100-752000		NÖKAS - Verwaltungsaufwand 2231 3231 26			11,17	100,00	-88,83	11,17	100,00	-88,83
SU 22 / 32		Summe Aufwendungen / Auszahlungen operative Gebarung			11,17	100,00	-88,83	11,17	100,00	-88,83
SA 0 / SA 1		(0) Nettoergebnis (21 - 22) / (1) Geldfluss operative Gebarung (31 – 32)			-11,17	-100,00	88,83	-11,17	-100,00	88,83
SU 23		Summe Haushaltsrücklagen			0,00	0,00	0,00	0,00	0,00	0,00
SA00		Nettoergebnis nach Zuw./Entn. Haushaltsrücklagen (Saldo 0 +/- SU23)			-11,17	-100,00	88,83			
Investive Gebarung										
SU 33		Summe Einzahlungen investive Gebarung						0,00	0,00	0,00
SU 34		Summe Auszahlungen investive Gebarung						0,00	0,00	0,00
SA2		Saldo (2) Geldfluss aus der Investiven Gebarung (33 – 34)						0,00	0,00	0,00
SA3		Saldo (3) Nettofinanzierungssaldo (Saldo 1 + Saldo 2)						-11,17	-100,00	88,83
Finanzierungstätigkeit										
SU 35		Summe Einzahlungen aus der Finanzierungstätigkeit						0,00	0,00	0,00
SU 36		Summe Auszahlungen aus der Finanzierungstätigkeit						0,00	0,00	0,00
SA4		Saldo (4) Geldfluss aus der Finanzierungstätigkeit (35 – 36)						0,00	0,00	0,00
SA5		Saldo (5) Geldfluss aus der voranschlagswirksamen Gebarung (Saldo 3 + Saldo 4)						-11,17	-100,00	88,83

		MVAG	MVAG	QU	Ergebnisrechnung			Finanzierungsrechnung		
		EH	FH		RA 2020	VA 2020	RA - VA	RA 2020	VA 2020	RA - VA
6 Straßen- und Wasserbau, Verkehr										
61	Straßenbau									
612	Gemeindestraßen									
612000	Gemeindestraßen									
Operative Gebarung										
2/612000+803000	Veräußerungen von technischen Anlagen, Fahrzeugen und Maschinen	2116		31	21.000,00	21.000,00				
2/612000+808000	Verkauf von Altmaterial (Rückersatz)	2116	3116	16		1.000,00	-1.000,00		1.000,00	-1.000,00
2/612000+817000	Erträge aus der Auflösung von sonstigen Rückstellungen	2117			11.621,30		11.621,30			
2/612000+829000	Sonstige Erträge	2116	3116	18		200,00	-200,00		200,00	-200,00
6/612000+829910	Zuführung von Baugrundbeschaffung	2116	3116	18	15.822,01		15.822,01	15.822,01		15.822,01
6/612000+829960	Sonstige Erträge Übernahme 2019	2116	3116	18	52.365,09	52.400,00	-34,91	52.365,09	52.400,00	-34,91
2/612000+861100	Zinszuschüsse des Landes	2121	3121	15	507,43	900,00	-392,57	507,43	900,00	-392,57
6/612000+871000	Beihilfen aus Bedarfszuweisungen	2121	3121	33	190.000,00	257.600,00	-67.600,00	190.000,00	257.600,00	-67.600,00
SU 21 / 31	Summe Erträge / Einzahlungen operative Gebarung				291.315,83	333.100,00	-41.784,17	258.694,53	312.100,00	-53.405,47
1/612000-402000	Ankauf Werkzeuge und Dienstbekleidung	2221	3221	23	1.714,33	2.000,00	-285,67	1.714,33	2.000,00	-285,67
1/612000-452000	Treibstoffe Fahrzeuge	2221	3221	23	4.291,93	4.000,00	291,93	4.291,93	4.000,00	291,93
1/612000-511000	Bezüge VB Schema II Arbeiter	2211	3211	20	37.590,68	41.000,00	-3.409,32	37.590,68	41.000,00	-3.409,32
1/612000-565000	Gemeindearbeiter Mehrdienstleistungen	2211	3211	20	1.806,89	2.000,00	-193,11	1.806,89	2.000,00	-193,11
1/612000-569000	Gemeindearbeiter Sonstige Nebengebühren	2211	3211	20	1.444,86	1.700,00	-255,14	1.444,86	1.700,00	-255,14
1/612000-580000	DGB - Ausgleichsfonds FIAF	2212	3212	20	801,43	1.000,00	-198,57	801,43	1.000,00	-198,57
1/612000-582000	Gemeindearbeiter DGB Sozialversicherung	2212	3212	20	5.785,69	6.300,00	-514,31	5.785,69	6.300,00	-514,31
1/612000-582900	MV-Beiträge (Mitarbeitervorsorge)	2212	3212	20		300,00	-300,00		300,00	-300,00
1/612000-591000	Dotierung von Rückstellungen für Abfertigungen	2214			208,56	17.200,00	-16.991,44			
1/612000-592000	Dotierung von Rückstellungen für Jubiläumswendungen	2214			319,82	200,00	119,82			
1/612000-611000	Instandhaltung von Straßenbauten	2224	3224	24	10.223,62	8.000,00	2.223,62	10.223,62	8.000,00	2.223,62
1/612000-612000	Instandhaltung Wanderwege	2224	3224	24		1.000,00	-1.000,00		1.000,00	-1.000,00
1/612000-617000	Instandhaltung von Fahrzeugen	2224	3224	24	13.886,05	10.000,00	3.886,05	13.886,05	10.000,00	3.886,05
1/612000-631000	Breitbandverrohrung Telefon	2222	3222	24		100,00	-100,00		100,00	-100,00
1/612000-650000	Kreditzinsen Straßenbau	2241	3241	25	1.264,04	1.100,00	164,04	1.264,04	1.100,00	164,04
1/612000-670000	Versicherungen Gemeindefahrzeuge	2222	3222	24	1.695,71	3.000,00	-1.304,29	1.695,71	3.000,00	-1.304,29
1/612000-680000	Planmäßige Abschreibung	2226			100.091,26		100.091,26			
1/612000-700000	Miet- und Pachtaufwand	2223	3223	24	580,00	600,00	-20,00	580,00	600,00	-20,00

		MVAG			Ergebnisrechnung			Finanzierungsrechnung		
		EH	FH	QU	RA 2020	VA 2020	RA - VA	RA 2020	VA 2020	RA - VA
1/612000-710000	Kfz - Steuermarken und Abgaben	2225	3225	24	834,54	600,00	234,54	834,54	600,00	234,54
1/612000-720100	Vergütungen Mandatare	2225	3225	24		100,00	-100,00		100,00	-100,00
1/612000-724000	Reisegebühren	2225	3225	24	11,76	100,00	-88,24	11,76	100,00	-88,24
1/612000-729960	Sonstige Aufwendungen Übernahme 2019	2225	3225	24	52.365,09	52.400,00	-34,91	52.365,09	52.400,00	-34,91
1/612000-756000	Transfers an Finanzunternehmen	2233	3233	27	2.275,39	2.300,00	-24,61	2.275,39	2.300,00	-24,61
SU 22 / 32	Summe Aufwendungen / Auszahlungen operative Gebarung				237.191,65	155.000,00	82.191,65	136.572,01	137.600,00	-1.027,99
SA 0 / SA 1	(0) Nettoergebnis (21 - 22) / (1) Geldfluss operative Gebarung (31 - 32)				54.124,18	178.100,00	-123.975,82	122.122,52	174.500,00	-52.377,48
SU 23	Summe Haushaltsrücklagen				0,00	0,00	0,00	0,00	0,00	0,00
SA00	Nettoergebnis nach Zuw./Entn. Haushaltsrücklagen (Saldo 0 +/- SU23)				54.124,18	178.100,00	-123.975,82			
Investive Gebarung										
2/612000+300000	Kapitaltransfers von Bund, Bundesfonds und Bundeskammern		3331	33				20.250,00		20.250,00
6/612000+301000	Kapitaltransfers von Ländern, Landesfonds und Landesammern		3331	33				5.265,00		5.265,00
2/612000+803000	Veräußerungen von technischen Anlagen, Fahrzeugen und Maschinen		3314	31				21.000,00	21.000,00	
SU 33	Summe Einzahlungen investive Gebarung							46.515,00	21.000,00	25.515,00
5/612000-002000	Straßenbau Siedlungsstraßen		3412	40				205.850,33	250.000,00	-44.149,67
1/612000-020000	Maschinen und maschinelle Anlagen		3414	41				34.752,00	39.000,00	-4.248,00
5/612000-050000	Straßenbeleuchtung Erneuerung		3412	40				57.601,77	60.000,00	-2.398,23
SU 34	Summe Auszahlungen investive Gebarung							298.204,10	349.000,00	-50.795,90
SA2	Saldo (2) Geldfluss aus der Investiven Gebarung (33 - 34)							-251.689,10	-328.000,00	76.310,90
SA3	Saldo (3) Nettofinanzierungssaldo (Saldo 1 + Saldo 2)							-129.566,58	-153.500,00	23.933,42
Finanzierungstätigkeit										
SU 35	Summe Einzahlungen aus der Finanzierungstätigkeit							0,00	0,00	0,00
1/612000-346000	Tilgung Bankdarlehen Straßenbau		3614	65				46.450,60	46.400,00	50,60
SU 36	Summe Auszahlungen aus der Finanzierungstätigkeit							46.450,60	46.400,00	50,60
SA4	Saldo (4) Geldfluss aus der Finanzierungstätigkeit (35 - 36)							-46.450,60	-46.400,00	-50,60
SA5	Saldo (5) Geldfluss aus der voranschlagswirksamen Gebarung (Saldo 3 + Saldo 4)							-176.017,18	-199.900,00	23.882,82
617	Bauhöfe									
617000	Bauhof									
Operative Gebarung										
SU 21 / 31	Summe Erträge / Einzahlungen operative Gebarung				0,00	0,00	0,00	0,00	0,00	0,00
1/617000-650000	Kreditzinsen	2241	3241	25	141,30	200,00	-58,70	141,30	200,00	-58,70
1/617000-680000	Planmäßige Abschreibung	2226			2.151,52		2.151,52			
SU 22 / 32	Summe Aufwendungen / Auszahlungen operative Gebarung				2.292,82	200,00	2.092,82	141,30	200,00	-58,70
SA 0 / SA 1	(0) Nettoergebnis (21 - 22) / (1) Geldfluss operative Gebarung (31 - 32)				-2.292,82	-200,00	-2.092,82	-141,30	-200,00	58,70

	MVAG	MVAG QU	Ergebnisrechnung			Finanzierungsrechnung				
			EH	FH	RA 2020	VA 2020	RA - VA	RA 2020	VA 2020	RA - VA
SU 23		Summe Haushaltsrücklagen			0,00	0,00	0,00	0,00	0,00	0,00
SA00		Nettoergebnis nach Zuw./Entn. Haushaltsrücklagen (Saldo 0 +/- SU23)			-2.292,82	-200,00	-2.092,82			
Investive Gebarung										
SU 33		Summe Einzahlungen investive Gebarung					0,00	0,00	0,00	0,00
1/617000-040100		Ankauf Rasenmähertraktor		3414 41			15.010,00	16.000,00		-990,00
SU 34		Summe Auszahlungen investive Gebarung					15.010,00	16.000,00		-990,00
SA2		Saldo (2) Geldfluss aus der Investiven Gebarung (33 – 34)					-15.010,00	-16.000,00		990,00
SA3		Saldo (3) Nettofinanzierungssaldo (Saldo 1 + Saldo 2)					-15.151,30	-16.200,00		1.048,70
Finanzierungstätigkeit										
SU 35		Summe Einzahlungen aus der Finanzierungstätigkeit					0,00	0,00		0,00
1/617000-346000		Tilgung von Bankdarlehen		3614 65			3.000,00	3.000,00		
SU 36		Summe Auszahlungen aus der Finanzierungstätigkeit					3.000,00	3.000,00		0,00
SA4		Saldo (4) Geldfluss aus der Finanzierungstätigkeit (35 – 36)					-3.000,00	-3.000,00		0,00
SA5		Saldo (5) Geldfluss aus der voranschlagswirksamen Gebarung (Saldo 3 + Saldo 4)					-18.151,30	-19.200,00		1.048,70
619		Sonstige Einrichtungen und Maßnahmen								
619000		Sonstige Einrichtungen und Maßnahmen								
Operative Gebarung										
SU 21 / 31		Summe Erträge / Einzahlungen operative Gebarung			0,00	0,00	0,00	0,00	0,00	0,00
1/619000-680000		Planmäßige Abschreibung		2226	428,52		428,52			
SU 22 / 32		Summe Aufwendungen / Auszahlungen operative Gebarung			428,52	0,00	428,52	0,00	0,00	0,00
SA 0 / SA 1		(0) Nettoergebnis (21 - 22) / (1) Geldfluss operative Gebarung (31 – 32)			-428,52	0,00	-428,52	0,00	0,00	0,00
SU 23		Summe Haushaltsrücklagen			0,00	0,00	0,00	0,00	0,00	0,00
SA00		Nettoergebnis nach Zuw./Entn. Haushaltsrücklagen (Saldo 0 +/- SU23)			-428,52	0,00	-428,52			
Investive Gebarung										
SU 33		Summe Einzahlungen investive Gebarung					0,00	0,00		0,00
SU 34		Summe Auszahlungen investive Gebarung					0,00	0,00		0,00
SA2		Saldo (2) Geldfluss aus der Investiven Gebarung (33 – 34)					0,00	0,00		0,00
SA3		Saldo (3) Nettofinanzierungssaldo (Saldo 1 + Saldo 2)					0,00	0,00		0,00
Finanzierungstätigkeit										
SU 35		Summe Einzahlungen aus der Finanzierungstätigkeit					0,00	0,00		0,00
SU 36		Summe Auszahlungen aus der Finanzierungstätigkeit					0,00	0,00		0,00
SA4		Saldo (4) Geldfluss aus der Finanzierungstätigkeit (35 – 36)					0,00	0,00		0,00
SA5		Saldo (5) Geldfluss aus der voranschlagswirksamen Gebarung (Saldo 3 + Saldo 4)					0,00	0,00		0,00

		MVAG			Ergebnisrechnung			Finanzierungsrechnung		
		MVAG EH	MVAG FH	MVAG QU	RA 2020	VA 2020	RA - VA	RA 2020	VA 2020	RA - VA
63	Schutzwasserbau									
631	Konkurrenzgewässer									
631000	Konkurrenzgewässer									
Operative Gebarung										
SU 21 / 31	Summe Erträge / Einzahlungen operative Gebarung				0,00	0,00	0,00	0,00	0,00	0,00
1/631000-752000	Aubach-Wasserverband - Gemeindebeitrag	2231	3231	26	6.084,00	6.100,00	-16,00	6.084,00	6.100,00	-16,00
SU 22 / 32	Summe Aufwendungen / Auszahlungen operative Gebarung				6.084,00	6.100,00	-16,00	6.084,00	6.100,00	-16,00
SA 0 / SA 1	(0) Nettoergebnis (21 - 22) / (1) Geldfluss operative Gebarung (31 - 32)				-6.084,00	-6.100,00	16,00	-6.084,00	-6.100,00	16,00
SU 23	Summe Haushaltsrücklagen				0,00	0,00	0,00	0,00	0,00	0,00
SA00	Nettoergebnis nach Zuw./Entn. Haushaltsrücklagen (Saldo 0 +/- SU23)				-6.084,00	-6.100,00	16,00			
Investive Gebarung										
SU 33	Summe Einzahlungen investive Gebarung							0,00	0,00	0,00
SU 34	Summe Auszahlungen investive Gebarung							0,00	0,00	0,00
SA2	Saldo (2) Geldfluss aus der Investiven Gebarung (33 - 34)							0,00	0,00	0,00
SA3	Saldo (3) Nettofinanzierungssaldo (Saldo 1 + Saldo 2)							-6.084,00	-6.100,00	16,00
Finanzierungstätigkeit										
SU 35	Summe Einzahlungen aus der Finanzierungstätigkeit							0,00	0,00	0,00
SU 36	Summe Auszahlungen aus der Finanzierungstätigkeit							0,00	0,00	0,00
SA4	Saldo (4) Geldfluss aus der Finanzierungstätigkeit (35 - 36)							0,00	0,00	0,00
SA5	Saldo (5) Geldfluss aus der voranschlagswirksamen Gebarung (Saldo 3 + Saldo 4)							-6.084,00	-6.100,00	16,00
639	Sonstige Einrichtungen und Maßnahmen									
639000	Sonstige Einrichtungen und Maßnahmen									
Operative Gebarung										
2/639000+861100	Landesbeitrag HWS-Damm Erhaltung	2121	3121	15	456,00	400,00	56,00	456,00	400,00	56,00
SU 21 / 31	Summe Erträge / Einzahlungen operative Gebarung				456,00	400,00	56,00	456,00	400,00	56,00
1/639000-613000	Instandhaltung Damm mähen tc.	2224	3224	24	629,30	1.000,00	-370,70	629,30	1.000,00	-370,70
SU 22 / 32	Summe Aufwendungen / Auszahlungen operative Gebarung				629,30	1.000,00	-370,70	629,30	1.000,00	-370,70
SA 0 / SA 1	(0) Nettoergebnis (21 - 22) / (1) Geldfluss operative Gebarung (31 - 32)				-173,30	-600,00	426,70	-173,30	-600,00	426,70
SU 23	Summe Haushaltsrücklagen				0,00	0,00	0,00	0,00	0,00	0,00
SA00	Nettoergebnis nach Zuw./Entn. Haushaltsrücklagen (Saldo 0 +/- SU23)				-173,30	-600,00	426,70			
Investive Gebarung										
SU 33	Summe Einzahlungen investive Gebarung							0,00	0,00	0,00
SU 34	Summe Auszahlungen investive Gebarung							0,00	0,00	0,00
SA2	Saldo (2) Geldfluss aus der Investiven Gebarung (33 - 34)							0,00	0,00	0,00
SA3	Saldo (3) Nettofinanzierungssaldo (Saldo 1 + Saldo 2)							-173,30	-600,00	426,70

		MVAG	MVAG	QU	Ergebnisrechnung			Finanzierungsrechnung		
		EH	FH		RA 2020	VA 2020	RA - VA	RA 2020	VA 2020	RA - VA
Finanzierungstätigkeit										
SU 35	Summe Einzahlungen aus der Finanzierungstätigkeit							0,00	0,00	0,00
SU 36	Summe Auszahlungen aus der Finanzierungstätigkeit							0,00	0,00	0,00
SA4	Saldo (4) Geldfluss aus der Finanzierungstätigkeit (35 – 36)							0,00	0,00	0,00
SA5	Saldo (5) Geldfluss aus der voranschlagswirksamen Gebarung (Saldo 3 + Saldo 4)							-173,30	-600,00	426,70
64 Straßenverkehr										
640 Einrichtungen und Maßnahmen nach der Straßenverkehrsordr										
640000 Einrichtungen und Maßnahmen nach der STVO										
Operative Gebarung										
2/640000+868000	Gemeindestraßenstrafen	2124	3124	16	2.270,00	3.000,00	-730,00	2.270,00	3.000,00	-730,00
SU 21 / 31	Summe Erträge / Einzahlungen operative Gebarung				2.270,00	3.000,00	-730,00	2.270,00	3.000,00	-730,00
1/640000-614000	Schulbushaltestellen Instandhaltung	2224	3224	24		500,00	-500,00		500,00	-500,00
1/640000-680000	Planmäßige Abschreibung	2226			302,05		302,05			
SU 22 / 32	Summe Aufwendungen / Auszahlungen operative Gebarung				302,05	500,00	-197,95	0,00	500,00	-500,00
SA 0 / SA 1	(0) Nettoergebnis (21 - 22) / (1) Geldfluss operative Gebarung (31 – 32)				1.967,95	2.500,00	-532,05	2.270,00	2.500,00	-230,00
SU 23	Summe Haushaltsrücklagen				0,00	0,00	0,00	0,00	0,00	0,00
SA00	Nettoergebnis nach Zuw./Entn. Haushaltsrücklagen (Saldo 0 +/- SU23)				1.967,95	2.500,00	-532,05			
Investive Gebarung										
SU 33	Summe Einzahlungen investive Gebarung							0,00	0,00	0,00
1/640000-050000	Ankauf von Verkehrszeichen und Spiegeln		3412	40				1.272,78	2.500,00	-1.227,22
SU 34	Summe Auszahlungen investive Gebarung							1.272,78	2.500,00	-1.227,22
SA2	Saldo (2) Geldfluss aus der Investiven Gebarung (33 – 34)							-1.272,78	-2.500,00	1.227,22
SA3	Saldo (3) Nettofinanzierungssaldo (Saldo 1 + Saldo 2)							997,22	0,00	997,22
Finanzierungstätigkeit										
SU 35	Summe Einzahlungen aus der Finanzierungstätigkeit							0,00	0,00	0,00
SU 36	Summe Auszahlungen aus der Finanzierungstätigkeit							0,00	0,00	0,00
SA4	Saldo (4) Geldfluss aus der Finanzierungstätigkeit (35 – 36)							0,00	0,00	0,00
SA5	Saldo (5) Geldfluss aus der voranschlagswirksamen Gebarung (Saldo 3 + Saldo 4)							997,22	0,00	997,22

		MVAG MVAG QU			Ergebnisrechnung			Finanzierungsrechnung		
		EH	FH	QU	RA 2020	VA 2020	RA - VA	RA 2020	VA 2020	RA - VA
7 Wirtschaftsförderung										
71	Grundlagenverbesserung in der Land- und Forstwirtschaft									
710	Land- und forstwirtschaftlicher Wegebau									
710000	Land- und Forstwirtschaftlicher Wegebau									
Operative Gebarung										
6/710000+829910	Zuführung von operativ an investiv	2116	3116	18		12.000,00	-12.000,00		12.000,00	-12.000,00
6/710000+829911	Zuführung von Baugrundbeschaffung	2116	3116	18	34.161,42		34.161,42	34.161,42		34.161,42
6/710000+871000	Kapitaltransfers aus Gemeinde-Bedarfszuweisungsmittel	2121	3121	33	8.000,00	8.000,00		8.000,00	8.000,00	
SU 21 / 31	Summe Erträge / Einzahlungen operative Gebarung				42.161,42	20.000,00	22.161,42	42.161,42	20.000,00	22.161,42
1/710000-680000	Planmäßige Abschreibung	2226			140.195,93		140.195,93			
1/710000-729910	Zuführung von operativ an investiv	2225	3225	24		12.000,00	-12.000,00		12.000,00	-12.000,00
SU 22 / 32	Summe Aufwendungen / Auszahlungen operative Gebarung				140.195,93	12.000,00	128.195,93	0,00	12.000,00	-12.000,00
SA 0 / SA 1	(0) Nettoergebnis (21 - 22) / (1) Geldfluss operative Gebarung (31 - 32)				-98.034,51	8.000,00	-106.034,51	42.161,42	8.000,00	34.161,42
SU 23	Summe Haushaltsrücklagen				0,00	0,00	0,00	0,00	0,00	0,00
SA00	Nettoergebnis nach Zuw./Entn. Haushaltsrücklagen (Saldo 0 +/- SU23)				-98.034,51	8.000,00	-106.034,51			
Investive Gebarung										
6/710000+301000	Kapitaltransfers von Ländern, Landesfonds und Landeskammern		3331	33				8.000,00	8.000,00	
6/710000+307000	Kapitaltransfers von privaten Haushalten und privaten Organisationen ohne Erwerbszweck und andere		3334	34					12.000,00	-12.000,00
SU 33	Summe Einzahlungen investive Gebarung							8.000,00	20.000,00	-12.000,00
5/710000-002000	Straßenbauten		3412	40				50.161,42	40.000,00	10.161,42
SU 34	Summe Auszahlungen investive Gebarung							50.161,42	40.000,00	10.161,42
SA2	Saldo (2) Geldfluss aus der Investiven Gebarung (33 - 34)							-42.161,42	-20.000,00	-22.161,42
SA3	Saldo (3) Nettofinanzierungssaldo (Saldo 1 + Saldo 2)							0,00	-12.000,00	12.000,00
Finanzierungstätigkeit										
SU 35	Summe Einzahlungen aus der Finanzierungstätigkeit							0,00	0,00	0,00
SU 36	Summe Auszahlungen aus der Finanzierungstätigkeit							0,00	0,00	0,00
SA4	Saldo (4) Geldfluss aus der Finanzierungstätigkeit (35 - 36)							0,00	0,00	0,00
SA5	Saldo (5) Geldfluss aus der voranschlagswirksamen Gebarung (Saldo 3 + Saldo 4)							0,00	-12.000,00	12.000,00

	MVAG	MVAG	QU	Ergebnisrechnung			Finanzierungsrechnung				
				EH	FH		RA 2020	VA 2020	RA - VA	RA 2020	VA 2020
74											
742											
742000											
Operative Gebarung											
SU 21 / 31											
1/742000-728000											
SU 22 / 32											
SA 0 / SA 1											
SU 23											
SA00											
Investive Gebarung											
SU 33											
SU 34											
SA2											
SA3											
Finanzierungstätigkeit											
SU 35											
SU 36											
SA4											
SA5											
77											
770											
770000											
Operative Gebarung											
SU 21 / 31											
1/770000-726000											
1/770000-729000											
SU 22 / 32											
SA 0 / SA 1											
SU 23											
SA00											
Investive Gebarung											
SU 33											
SU 34											
SA2											

	MVAG EH	MVAG FH	QU	Ergebnisrechnung			Finanzierungsrechnung		
				RA 2020	VA 2020	RA - VA	RA 2020	VA 2020	RA - VA
SA3	Saldo (3) Nettofinanzierungssaldo (Saldo 1 + Saldo 2)						-5.074,96	-6.100,00	1.025,04
Finanzierungstätigkeit									
SU 35	Summe Einzahlungen aus der Finanzierungstätigkeit						0,00	0,00	0,00
SU 36	Summe Auszahlungen aus der Finanzierungstätigkeit						0,00	0,00	0,00
SA4	Saldo (4) Geldfluss aus der Finanzierungstätigkeit (35 – 36)						0,00	0,00	0,00
SA5	Saldo (5) Geldfluss aus der voranschlagswirksamen Gebarung (Saldo 3 + Saldo 4)						-5.074,96	-6.100,00	1.025,04
78	Förderung von Handel, Gewerbe und Industrie								
789	Sonstige Einrichtungen und Maßnahmen								
789000	Sonstige Einrichtungen und Maßnahmen								
Operative Gebarung									
SU 21 / 31	Summe Erträge / Einzahlungen operative Gebarung			0,00	0,00	0,00	0,00	0,00	0,00
1/789000-757000	Transfers an private Organisationen ohne Erwerbszweck	2234	3234 27	1.785,00	1.000,00	785,00	1.785,00	1.000,00	785,00
SU 22 / 32	Summe Aufwendungen / Auszahlungen operative Gebarung			1.785,00	1.000,00	785,00	1.785,00	1.000,00	785,00
SA 0 / SA 1	(0) Nettoergebnis (21 - 22) / (1) Geldfluss operative Gebarung (31 – 32)			-1.785,00	-1.000,00	-785,00	-1.785,00	-1.000,00	-785,00
SU 23	Summe Haushaltsrücklagen			0,00	0,00	0,00	0,00	0,00	0,00
SA00	Nettoergebnis nach Zuw./Entn. Haushaltsrücklagen (Saldo 0 +/- SU23)			-1.785,00	-1.000,00	-785,00			
Investive Gebarung									
SU 33	Summe Einzahlungen investive Gebarung						0,00	0,00	0,00
SU 34	Summe Auszahlungen investive Gebarung						0,00	0,00	0,00
SA2	Saldo (2) Geldfluss aus der Investiven Gebarung (33 – 34)						0,00	0,00	0,00
SA3	Saldo (3) Nettofinanzierungssaldo (Saldo 1 + Saldo 2)						-1.785,00	-1.000,00	-785,00
Finanzierungstätigkeit									
SU 35	Summe Einzahlungen aus der Finanzierungstätigkeit						0,00	0,00	0,00
SU 36	Summe Auszahlungen aus der Finanzierungstätigkeit						0,00	0,00	0,00
SA4	Saldo (4) Geldfluss aus der Finanzierungstätigkeit (35 – 36)						0,00	0,00	0,00
SA5	Saldo (5) Geldfluss aus der voranschlagswirksamen Gebarung (Saldo 3 + Saldo 4)						-1.785,00	-1.000,00	-785,00

	MVAG	MVAG	QU	Ergebnisrechnung			Finanzierungsrechnung			
				EH	FH		RA 2020	VA 2020	RA - VA	RA 2020
8 Dienstleistungen										
81	Öffentliche Einrichtungen (soweit nicht dem Abschnitt 85									
813	Müllbeseitigung									
813000	Abfallabfuhr									
Operative Gebarung										
2/813000+808000	Müllabfuhr Verkauf von Müllsäcken	2116	3116	16	534,97	700,00	-165,03	534,97	700,00	-165,03
2/813000+816000	Altstoffsammlung Kostenersätze Gvu	2114	3114	13	15.343,15	13.000,00	2.343,15	15.343,15	13.000,00	2.343,15
2/813000+817000	Erträge aus der Auflösung von sonstigen Rückstellungen	2117			1.452,66		1.452,66			
2/813000+829000	Sonstige Erträge	2116	3116	18		100,00	-100,00		100,00	-100,00
SU 21 / 31	Summe Erträge / Einzahlungen operative Gebarung				17.330,78	13.800,00	3.530,78	15.878,12	13.800,00	2.078,12
1/813000-413000	Müllabfuhr, Müllsäcke etc.	2221	3221	23	345,55	1.000,00	-654,45	345,55	1.000,00	-654,45
1/813000-510000	Bezüge VB Schema I Angestellte	2211	3211	20	2.892,56	2.000,00	892,56	2.892,56	2.000,00	892,56
1/813000-511000	Bezüge VB Schema II Arbeiter	2211	3211	20	9.535,76	10.200,00	-664,24	9.535,76	10.200,00	-664,24
1/813000-565000	Altstoffsammlung Personal Mehrdienstleistungen	2211	3211	20	823,44	800,00	23,44	823,44	800,00	23,44
1/813000-569000	Altstoffsammlung Personal Nebengebühren	2211	3211	20	772,45	600,00	172,45	772,45	600,00	172,45
1/813000-580000	DGB - Ausgleichsfonds FLAF	2212	3212	20	448,05	400,00	48,05	448,05	400,00	48,05
1/813000-582000	Altstoffsammlung Personal SV Beiträge	2212	3212	20	2.600,34	2.500,00	100,34	2.600,34	2.500,00	100,34
1/813000-582900	MV-Beiträge (Mitarbeitervorsorge)	2212	3212	20		100,00	-100,00		100,00	-100,00
1/813000-591000	Dotierung von Rückstellungen für Abfertigungen	2214			156,42	5.700,00	-5.543,58			
1/813000-592000	Dotierung von Rückstellungen für Jubiläumswendungen	2214			39,97	100,00	-60,03			
1/813000-619000	Instandhaltung Altstoffsammelstellen	2224	3224	24		1.000,00	-1.000,00		1.000,00	-1.000,00
1/813000-724000	Reisegebühren	2225	3225	24	49,56	100,00	-50,44	49,56	100,00	-50,44
SU 22 / 32	Summe Aufwendungen / Auszahlungen operative Gebarung				17.664,10	24.500,00	-6.835,90	17.467,71	18.700,00	-1.232,29
SA 0 / SA 1	(0) Nettoergebnis (21 - 22) / (1) Geldfluss operative Gebarung (31 - 32)				-333,32	-10.700,00	10.366,68	-1.589,59	-4.900,00	3.310,41
SU 23	Summe Haushaltsrücklagen				0,00	0,00	0,00	0,00	0,00	0,00
SA00	Nettoergebnis nach Zuw./Entn. Haushaltsrücklagen (Saldo 0 +/- SU23)				-333,32	-10.700,00	10.366,68			
Investive Gebarung										
SU 33	Summe Einzahlungen investive Gebarung							0,00	0,00	0,00
SU 34	Summe Auszahlungen investive Gebarung							0,00	0,00	0,00
SA2	Saldo (2) Geldfluss aus der Investiven Gebarung (33 - 34)							0,00	0,00	0,00
SA3	Saldo (3) Nettofinanzierungssaldo (Saldo 1 + Saldo 2)							-1.589,59	-4.900,00	3.310,41
Finanzierungstätigkeit										
SU 35	Summe Einzahlungen aus der Finanzierungstätigkeit							0,00	0,00	0,00

	MVAG	MVAG QU		Ergebnisrechnung			Finanzierungsrechnung				
		EH	FH	RA 2020	VA 2020	RA - VA	RA 2020	VA 2020	RA - VA		
SU 36		Summe Auszahlungen aus der Finanzierungstätigkeit						0,00	0,00	0,00	
SA4		Saldo (4) Geldfluss aus der Finanzierungstätigkeit (35 – 36)						0,00	0,00	0,00	
SA5		Saldo (5) Geldfluss aus der voranschlagswirksamen Gebarung (Saldo 3 + Saldo 4)						-1.589,59	-4.900,00	3.310,41	
814		Straßenreinigung									
814000		Straßenreinigung									
Operative Gebarung											
SU 21 / 31		Summe Erträge / Einzahlungen operative Gebarung			0,00	0,00	0,00	0,00	0,00	0,00	
1/814000-700000		Miete Lagerplatz (Groißböck)	2223	3223	24	3.204,72	3.200,00	4,72	3.204,72	3.200,00	4,72
1/814000-728000		Kehrmaschine / Straßenreinigung	2225	3225	24	2.494,80	3.000,00	-505,20	2.494,80	3.000,00	-505,20
1/814000-728100		Winterdienst Streumaterial	2225	3225	24	6.849,19	4.500,00	2.349,19	6.849,19	4.500,00	2.349,19
SU 22 / 32		Summe Aufwendungen / Auszahlungen operative Gebarung			12.548,71	10.700,00	1.848,71	12.548,71	10.700,00	1.848,71	
SA 0 / SA 1		(0) Nettoergebnis (21 - 22) / (1) Geldfluss operative Gebarung (31 – 32)			-12.548,71	-10.700,00	-1.848,71	-12.548,71	-10.700,00	-1.848,71	
SU 23		Summe Haushaltsrücklagen			0,00	0,00	0,00	0,00	0,00	0,00	
SA00		Nettoergebnis nach Zuw./Entn. Haushaltsrücklagen (Saldo 0 +/- SU23)			-12.548,71	-10.700,00	-1.848,71				
Investive Gebarung											
SU 33		Summe Einzahlungen investive Gebarung						0,00	0,00	0,00	
SU 34		Summe Auszahlungen investive Gebarung						0,00	0,00	0,00	
SA2		Saldo (2) Geldfluss aus der Investiven Gebarung (33 – 34)						0,00	0,00	0,00	
SA3		Saldo (3) Nettofinanzierungssaldo (Saldo 1 + Saldo 2)						-12.548,71	-10.700,00	-1.848,71	
Finanzierungstätigkeit											
SU 35		Summe Einzahlungen aus der Finanzierungstätigkeit						0,00	0,00	0,00	
SU 36		Summe Auszahlungen aus der Finanzierungstätigkeit						0,00	0,00	0,00	
SA4		Saldo (4) Geldfluss aus der Finanzierungstätigkeit (35 – 36)						0,00	0,00	0,00	
SA5		Saldo (5) Geldfluss aus der voranschlagswirksamen Gebarung (Saldo 3 + Saldo 4)						-12.548,71	-10.700,00	-1.848,71	
816		Öffentliche Beleuchtung und öffentliche Uhren									
816000		Öffentliche Beleuchtung und Uhren									
Operative Gebarung											
SU 21 / 31		Summe Erträge / Einzahlungen operative Gebarung			0,00	0,00	0,00	0,00	0,00	0,00	
1/816000-600000		Straßenbeleuchtung Stromkosten, E-Tankstelle	2222	3222	24	10.961,25	11.000,00	-38,75	10.961,25	11.000,00	-38,75
1/816000-619000		Straßenbeleuchtung Instandhaltung	2224	3224	24	4.721,68	2.000,00	2.721,68	4.721,68	2.000,00	2.721,68
1/816000-680000		Planmäßige Abschreibung	2226			36.361,74		36.361,74			
SU 22 / 32		Summe Aufwendungen / Auszahlungen operative Gebarung			52.044,67	13.000,00	39.044,67	15.682,93	13.000,00	2.682,93	
SA 0 / SA 1		(0) Nettoergebnis (21 - 22) / (1) Geldfluss operative Gebarung (31 – 32)			-52.044,67	-13.000,00	-39.044,67	-15.682,93	-13.000,00	-2.682,93	
SU 23		Summe Haushaltsrücklagen			0,00	0,00	0,00	0,00	0,00	0,00	
SA00		Nettoergebnis nach Zuw./Entn. Haushaltsrücklagen (Saldo 0 +/- SU23)			-52.044,67	-13.000,00	-39.044,67				

		MVAG	MVAG	QU	Ergebnisrechnung			Finanzierungsrechnung		
		EH	FH		RA 2020	VA 2020	RA - VA	RA 2020	VA 2020	RA - VA
Investive Gebarung										
SU 33	Summe Einzahlungen investive Gebarung							0,00	0,00	0,00
SU 34	Summe Auszahlungen investive Gebarung							0,00	0,00	0,00
SA2	Saldo (2) Geldfluss aus der Investiven Gebarung (33 – 34)							0,00	0,00	0,00
SA3	Saldo (3) Nettofinanzierungssaldo (Saldo 1 + Saldo 2)							-15.682,93	-13.000,00	-2.682,93
Finanzierungstätigkeit										
SU 35	Summe Einzahlungen aus der Finanzierungstätigkeit							0,00	0,00	0,00
SU 36	Summe Auszahlungen aus der Finanzierungstätigkeit							0,00	0,00	0,00
SA4	Saldo (4) Geldfluss aus der Finanzierungstätigkeit (35 – 36)							0,00	0,00	0,00
SA5	Saldo (5) Geldfluss aus der voranschlagswirksamen Gebarung (Saldo 3 + Saldo 4)							-15.682,93	-13.000,00	-2.682,93
817	Friedhöfe (einschließlich Einsegnungshallen und Krematorien)									
817000	Friedhöfe und Einsegnungshallen									
Operative Gebarung										
2/817000+811000	Aufbahungshalle Vermietung	2115	3115	14	2.937,20	3.000,00	-62,80	2.937,20	3.000,00	-62,80
SU 21 / 31	Summe Erträge / Einzahlungen operative Gebarung				2.937,20	3.000,00	-62,80	2.937,20	3.000,00	-62,80
1/817000-600000	Aufbahungshalle Stromkosten	2222	3222	24	196,04	200,00	-3,96	196,04	200,00	-3,96
1/817000-610000	Aufbahungshalle Instandhaltung	2224	3224	24	903,68	1.000,00	-96,32	903,68	1.000,00	-96,32
1/817000-680000	Planmäßige Abschreibung	2226			4.411,48		4.411,48			
SU 22 / 32	Summe Aufwendungen / Auszahlungen operative Gebarung				5.511,20	1.200,00	4.311,20	1.099,72	1.200,00	-100,28
SA 0 / SA 1	(0) Nettoergebnis (21 - 22) / (1) Geldfluss operative Gebarung (31 – 32)				-2.574,00	1.800,00	-4.374,00	1.837,48	1.800,00	37,48
SU 23	Summe Haushaltsrücklagen				0,00	0,00	0,00	0,00	0,00	0,00
SA00	Nettoergebnis nach Zuw./Entn. Haushaltsrücklagen (Saldo 0 +/- SU23)				-2.574,00	1.800,00	-4.374,00			
Investive Gebarung										
SU 33	Summe Einzahlungen investive Gebarung							0,00	0,00	0,00
SU 34	Summe Auszahlungen investive Gebarung							0,00	0,00	0,00
SA2	Saldo (2) Geldfluss aus der Investiven Gebarung (33 – 34)							0,00	0,00	0,00
SA3	Saldo (3) Nettofinanzierungssaldo (Saldo 1 + Saldo 2)							1.837,48	1.800,00	37,48
Finanzierungstätigkeit										
SU 35	Summe Einzahlungen aus der Finanzierungstätigkeit							0,00	0,00	0,00
SU 36	Summe Auszahlungen aus der Finanzierungstätigkeit							0,00	0,00	0,00
SA4	Saldo (4) Geldfluss aus der Finanzierungstätigkeit (35 – 36)							0,00	0,00	0,00
SA5	Saldo (5) Geldfluss aus der voranschlagswirksamen Gebarung (Saldo 3 + Saldo 4)							1.837,48	1.800,00	37,48

		MVAG			Ergebnisrechnung			Finanzierungsrechnung				
		EH	FH	QU	RA 2020	VA 2020	RA - VA	RA 2020	VA 2020	RA - VA		
82	Betriebsähnliche Einrichtungen und Betriebe											
821	Fuhrpark											
821000	Fuhrpark											
Operative Gebarung												
2/821000+813000	Erträge aus der Auflösung von Investitionszuschüssen (Kapitaltransfers)		2127		3.000,00			3.000,00				
SU 21 / 31	Summe Erträge / Einzahlungen operative Gebarung				3.000,00	0,00	3.000,00	0,00	0,00	0,00		
1/821000-680000	Planmäßige Abschreibung		2226		10.320,00			10.320,00				
SU 22 / 32	Summe Aufwendungen / Auszahlungen operative Gebarung				10.320,00	0,00	10.320,00	0,00	0,00	0,00		
SA 0 / SA 1	(0) Nettoergebnis (21 - 22) / (1) Geldfluss operative Gebarung (31 - 32)				-7.320,00	0,00	-7.320,00	0,00	0,00	0,00		
SU 23	Summe Haushaltsrücklagen				0,00	0,00	0,00	0,00	0,00	0,00		
SA00	Nettoergebnis nach Zuw./Entn. Haushaltsrücklagen (Saldo 0 +/- SU23)				-7.320,00	0,00	-7.320,00					
Investive Gebarung												
SU 33	Summe Einzahlungen investive Gebarung							0,00	0,00	0,00		
SU 34	Summe Auszahlungen investive Gebarung							0,00	0,00	0,00		
SA2	Saldo (2) Geldfluss aus der Investiven Gebarung (33 - 34)							0,00	0,00	0,00		
SA3	Saldo (3) Nettofinanzierungssaldo (Saldo 1 + Saldo 2)							0,00	0,00	0,00		
Finanzierungstätigkeit												
SU 35	Summe Einzahlungen aus der Finanzierungstätigkeit							0,00	0,00	0,00		
SU 36	Summe Auszahlungen aus der Finanzierungstätigkeit							0,00	0,00	0,00		
SA4	Saldo (4) Geldfluss aus der Finanzierungstätigkeit (35 - 36)							0,00	0,00	0,00		
SA5	Saldo (5) Geldfluss aus der voranschlagswirksamen Gebarung (Saldo 3 + Saldo 4)							0,00	0,00	0,00		
827	Öffentliche Waagen											
827000	Öffentliche Waagen											
Operative Gebarung												
2/827000+852000	Wägegebühren		2113	3113	12		172,00	800,00	-628,00	172,00	800,00	-628,00
SU 21 / 31	Summe Erträge / Einzahlungen operative Gebarung						172,00	800,00	-628,00	172,00	800,00	-628,00
1/827000-619000	Gemeindewaage Instandhaltung Eichung		2224	3224	24			500,00	-500,00		500,00	-500,00
SU 22 / 32	Summe Aufwendungen / Auszahlungen operative Gebarung						0,00	500,00	-500,00	0,00	500,00	-500,00
SA 0 / SA 1	(0) Nettoergebnis (21 - 22) / (1) Geldfluss operative Gebarung (31 - 32)						172,00	300,00	-128,00	172,00	300,00	-128,00
SU 23	Summe Haushaltsrücklagen						0,00	0,00	0,00	0,00	0,00	0,00
SA00	Nettoergebnis nach Zuw./Entn. Haushaltsrücklagen (Saldo 0 +/- SU23)						172,00	300,00	-128,00			
Investive Gebarung												
SU 33	Summe Einzahlungen investive Gebarung									0,00	0,00	0,00
SU 34	Summe Auszahlungen investive Gebarung									0,00	0,00	0,00

		MVAG MVAG QU			Ergebnisrechnung			Finanzierungsrechnung		
		EH	FH		RA 2020	VA 2020	RA - VA	RA 2020	VA 2020	RA - VA
SA2	Saldo (2) Geldfluss aus der Investiven Gebarung (33 – 34)							0,00	0,00	0,00
SA3	Saldo (3) Nettofinanzierungssaldo (Saldo 1 + Saldo 2)							172,00	300,00	-128,00
Finanzierungstätigkeit										
SU 35	Summe Einzahlungen aus der Finanzierungstätigkeit							0,00	0,00	0,00
SU 36	Summe Auszahlungen aus der Finanzierungstätigkeit							0,00	0,00	0,00
SA4	Saldo (4) Geldfluss aus der Finanzierungstätigkeit (35 – 36)							0,00	0,00	0,00
SA5	Saldo (5) Geldfluss aus der voranschlagswirksamen Gebarung (Saldo 3 + Saldo 4)							172,00	300,00	-128,00
828	Sonstige Märkte									
828000	Sonstige Märkte									
Operative Gebarung										
2/828000+852000	Marktstandsgebühren	2113	3113	12		1.000,00	-1.000,00		1.000,00	-1.000,00
SU 21 / 31	Summe Erträge / Einzahlungen operative Gebarung				0,00	1.000,00	-1.000,00	0,00	1.000,00	-1.000,00
1/828000-729000	Jahrmarkt - Sonstige Märkte	2225	3225	24		100,00	-100,00		100,00	-100,00
SU 22 / 32	Summe Aufwendungen / Auszahlungen operative Gebarung				0,00	100,00	-100,00	0,00	100,00	-100,00
SA 0 / SA 1	(0) Nettoergebnis (21 - 22) / (1) Geldfluss operative Gebarung (31 – 32)				0,00	900,00	-900,00	0,00	900,00	-900,00
SU 23	Summe Haushaltsrücklagen				0,00	0,00	0,00	0,00	0,00	0,00
SA00	Nettoergebnis nach Zuw./Entn. Haushaltsrücklagen (Saldo 0 +/- SU23)				0,00	900,00	-900,00			
Investive Gebarung										
SU 33	Summe Einzahlungen investive Gebarung							0,00	0,00	0,00
SU 34	Summe Auszahlungen investive Gebarung							0,00	0,00	0,00
SA2	Saldo (2) Geldfluss aus der Investiven Gebarung (33 – 34)							0,00	0,00	0,00
SA3	Saldo (3) Nettofinanzierungssaldo (Saldo 1 + Saldo 2)							0,00	900,00	-900,00
Finanzierungstätigkeit										
SU 35	Summe Einzahlungen aus der Finanzierungstätigkeit							0,00	0,00	0,00
SU 36	Summe Auszahlungen aus der Finanzierungstätigkeit							0,00	0,00	0,00
SA4	Saldo (4) Geldfluss aus der Finanzierungstätigkeit (35 – 36)							0,00	0,00	0,00
SA5	Saldo (5) Geldfluss aus der voranschlagswirksamen Gebarung (Saldo 3 + Saldo 4)							0,00	900,00	-900,00
83	Betriebsähnliche Einrichtungen und Betriebe (Fortsetzung)									
831	Freibäder									
831000	Freibäder									
Operative Gebarung										
SU 21 / 31	Summe Erträge / Einzahlungen operative Gebarung				0,00	0,00	0,00	0,00	0,00	0,00
1/831000-614000	Naturbad Au Gebäudeinstandhaltung	2224	3224	24		100,00	-100,00		100,00	-100,00
1/831000-670000	Versicherungen Aubad	2222	3222	24	58,98	100,00	-41,02	58,98	100,00	-41,02
SU 22 / 32	Summe Aufwendungen / Auszahlungen operative Gebarung				58,98	200,00	-141,02	58,98	200,00	-141,02

	MVAG	MVAG QU			Ergebnisrechnung			Finanzierungsrechnung			
		EH	FH		RA 2020	VA 2020	RA - VA	RA 2020	VA 2020	RA - VA	
SA 0 / SA 1		(0) Nettoergebnis (21 - 22) / (1) Geldfluss operative Gebarung (31 - 32)			-58,98	-200,00	141,02	-58,98	-200,00	141,02	
SU 23		Summe Haushaltsrücklagen			0,00	0,00	0,00	0,00	0,00	0,00	
SA00		Nettoergebnis nach Zuw./Entn. Haushaltsrücklagen (Saldo 0 +/- SU23)			-58,98	-200,00	141,02				
Investive Gebarung											
SU 33		Summe Einzahlungen investive Gebarung						0,00	0,00	0,00	
SU 34		Summe Auszahlungen investive Gebarung						0,00	0,00	0,00	
SA2		Saldo (2) Geldfluss aus der Investiven Gebarung (33 - 34)						0,00	0,00	0,00	
SA3		Saldo (3) Nettofinanzierungssaldo (Saldo 1 + Saldo 2)						-58,98	-200,00	141,02	
Finanzierungstätigkeit											
SU 35		Summe Einzahlungen aus der Finanzierungstätigkeit						0,00	0,00	0,00	
SU 36		Summe Auszahlungen aus der Finanzierungstätigkeit						0,00	0,00	0,00	
SA4		Saldo (4) Geldfluss aus der Finanzierungstätigkeit (35 - 36)						0,00	0,00	0,00	
SA5		Saldo (5) Geldfluss aus der voranschlagswirksamen Gebarung (Saldo 3 + Saldo 4)						-58,98	-200,00	141,02	
833		Hallenbäder									
833000		Sauna									
Operative Gebarung											
2/833000+810000		Benützungsgebühren	2114	3114	13	1.026,58	2.000,00	-973,42	1.026,58	2.000,00	-973,42
2/833000+860000		AMS Zuschuss Lohnkosten	2121	3121	15	5.221,62	3.500,00	1.721,62	5.221,62	3.500,00	1.721,62
SU 21 / 31		Summe Erträge / Einzahlungen operative Gebarung			6.248,20	5.500,00	748,20	6.248,20	5.500,00	748,20	
1/833000-400000		Geringwertige Wirtschaftsgüter, Ausstattung	2221	3221	23	60,12	100,00	-39,88	60,12	100,00	-39,88
1/833000-451000		Beheizung	2221	3221	23	1.151,03	1.500,00	-348,97	1.151,03	1.500,00	-348,97
1/833000-454000		Reinigungsmittel	2221	3221	23		100,00	-100,00		100,00	-100,00
1/833000-511000		Bezüge VB Schema II Arbeiter	2211	3211	20	6.934,96	8.000,00	-1.065,04	6.934,96	8.000,00	-1.065,04
1/833000-580000		Aush. DGB Ausgleichsfonds	2212	3212	20		300,00	-300,00		300,00	-300,00
1/833000-582000		Bed. DGB Sozialversicherung	2212	3212	20	2.320,32	2.300,00	20,32	2.320,32	2.300,00	20,32
1/833000-591000		Dotierung von Rückstellungen für Abfertigungen	2214			457,48	7.400,00	-6.942,52			
1/833000-600000		Sauna Strom	2222	3222	24	1.411,84	1.000,00	411,84	1.411,84	1.000,00	411,84
1/833000-619000		Instandhaltung von Sonderanlagen	2224	3224	24	143,33	500,00	-356,67	143,33	500,00	-356,67
1/833000-710000		Wasser / Kanal / Abgaben	2225	3225	24	2.784,53	1.000,00	1.784,53	2.784,53	1.000,00	1.784,53
SU 22 / 32		Summe Aufwendungen / Auszahlungen operative Gebarung			15.263,61	22.200,00	-6.936,39	14.806,13	14.800,00	6,13	
SA 0 / SA 1		(0) Nettoergebnis (21 - 22) / (1) Geldfluss operative Gebarung (31 - 32)			-9.015,41	-16.700,00	7.684,59	-8.557,93	-9.300,00	742,07	
SU 23		Summe Haushaltsrücklagen			0,00	0,00	0,00	0,00	0,00	0,00	
SA00		Nettoergebnis nach Zuw./Entn. Haushaltsrücklagen (Saldo 0 +/- SU23)			-9.015,41	-16.700,00	7.684,59				
Investive Gebarung											
SU 33		Summe Einzahlungen investive Gebarung						0,00	0,00	0,00	

		MVAG MVAG QU			Ergebnisrechnung			Finanzierungsrechnung		
		EH	FH		RA 2020	VA 2020	RA - VA	RA 2020	VA 2020	RA - VA
SU 34	Summe Auszahlungen investive Gebarung							0,00	0,00	0,00
SA2	Saldo (2) Geldfluss aus der Investiven Gebarung (33 – 34)							0,00	0,00	0,00
SA3	Saldo (3) Nettofinanzierungssaldo (Saldo 1 + Saldo 2)							-8.557,93	-9.300,00	742,07
Finanzierungstätigkeit										
SU 35	Summe Einzahlungen aus der Finanzierungstätigkeit							0,00	0,00	0,00
SU 36	Summe Auszahlungen aus der Finanzierungstätigkeit							0,00	0,00	0,00
SA4	Saldo (4) Geldfluss aus der Finanzierungstätigkeit (35 – 36)							0,00	0,00	0,00
SA5	Saldo (5) Geldfluss aus der voranschlagswirksamen Gebarung (Saldo 3 + Saldo 4)							-8.557,93	-9.300,00	742,07
84	Liegenschaften, Wohn- und Geschäftsgebäude									
840	Grundbesitz									
840000	Grundbesitz									
Operative Gebarung										
2/840000+801000	Veräußerungen von Grundstücken und Grundstückseinrichtungen	2116		30	283.580,00	200.000,00	83.580,00			
2/840000+811000	Einnahmen aus Verpachtungen (Jagdpachts)	2115	3115	14	4.423,18	10.200,00	-5.776,82	4.423,18	10.200,00	-5.776,82
6/840000+829960	Sonstige Erträge Übernahme 2019	2116	3116	18	404.257,24	404.200,00	57,24	404.257,24	404.200,00	57,24
2/840000+891000	Sonstige Wertaufholungen / Bestandsvermehrungen am kurzfristigen und langfristigen Vermögen	2117			201.410,00		201.410,00			
SU 21 / 31	Summe Erträge / Einzahlungen operative Gebarung				893.670,42	614.400,00	279.270,42	408.680,42	414.400,00	-5.719,58
1/840000-650000	Kreditzinsen	2241	3241	25	2.017,44	2.000,00	17,44	2.017,44	2.000,00	17,44
1/840000-680000	Planmäßige Abschreibung	2226			10.156,51		10.156,51			
1/840000-683000	Verluste aus dem Abgang von Sachanlagen und immateriellen Vermögenswerten	2226			201.410,00		201.410,00			
1/840000-710000	Öffentliche Abgaben	2225	3225	24	71.905,31	60.000,00	11.905,31	71.905,31	60.000,00	11.905,31
1/840000-728000	Kosten Kaufverträge, Steuerberatung etc.	2225	3225	24	5.171,38	5.000,00	171,38	5.171,38	5.000,00	171,38
5/840000-729910	Zuführung an Feuerwehr Fahrzeugkauf	2225	3225	24	50.000,00	50.000,00		50.000,00	50.000,00	
5/840000-729911	Zuführung an Lichtwellenleitung	2225	3225	24	30.000,00	30.000,00		30.000,00	30.000,00	
5/840000-729912	Zuführung an Straßenbau	2225	3225	24	15.822,01		15.822,01	15.822,01		15.822,01
5/840000-729913	Zuführung an Güterwege	2225	3225	24	34.161,42		34.161,42	34.161,42		34.161,42
1/840000-729960	Sonstige Aufwendungen Übernahme 2019	2225	3225	24	404.257,24	404.200,00	57,24	404.257,24	404.200,00	57,24
SU 22 / 32	Summe Aufwendungen / Auszahlungen operative Gebarung				824.901,31	551.200,00	273.701,31	613.334,80	551.200,00	62.134,80
SA 0 / SA 1	(0) Nettoergebnis (21 - 22) / (1) Geldfluss operative Gebarung (31 – 32)				68.769,11	63.200,00	5.569,11	-204.654,38	-136.800,00	-67.854,38
SU 23	Summe Haushaltsrücklagen				0,00	0,00	0,00	0,00	0,00	0,00

		MVAG		QU	Ergebnisrechnung			Finanzierungsrechnung		
		EH	FH		RA 2020	VA 2020	RA - VA	RA 2020	VA 2020	RA - VA
SA00	Nettoergebnis nach Zuw./Entn. Haushaltsrücklagen (Saldo 0 +/- SU23)				68.769,11	63.200,00	5.569,11			
Investive Gebarung										
2/840000+801000	Veräußerungen von Grundstücken und Grundstückseinrichtungen		3312	30				283.580,00	200.000,00	83.580,00
SU 33	Summe Einzahlungen investive Gebarung							283.580,00	200.000,00	83.580,00
5/840000-001000	Grundstückskauf		3412	40					324.200,00	-324.200,00
SU 34	Summe Auszahlungen investive Gebarung							0,00	324.200,00	-324.200,00
SA2	Saldo (2) Geldfluss aus der Investiven Gebarung (33 – 34)							283.580,00	-124.200,00	407.780,00
SA3	Saldo (3) Nettofinanzierungssaldo (Saldo 1 + Saldo 2)							78.925,62	-261.000,00	339.925,62
Finanzierungstätigkeit										
SU 35	Summe Einzahlungen aus der Finanzierungstätigkeit							0,00	0,00	0,00
1/840000-346000	Tilgung von Bankdarlehen		3614	65				56.470,60	60.000,00	-3.529,40
SU 36	Summe Auszahlungen aus der Finanzierungstätigkeit							56.470,60	60.000,00	-3.529,40
SA4	Saldo (4) Geldfluss aus der Finanzierungstätigkeit (35 – 36)							-56.470,60	-60.000,00	3.529,40
SA5	Saldo (5) Geldfluss aus der voranschlagswirksamen Gebarung (Saldo 3 + Saldo 4)							22.455,02	-321.000,00	343.455,02
85 Betriebe mit marktbestimmter Tätigkeit										
850 Betriebe der Wasserversorgung										
850000 Betriebe der Wasserversorgung										
Operative Gebarung										
2/850000+813000	Erträge aus der Auflösung von Investitionszuschüssen (Kapitaltransfers)	2127			43.288,35			43.288,35		
2/850000+817000	Erträge aus der Auflösung von sonstigen Rückstellungen	2117			15.979,28			15.979,28		
2/850000+829000	Sonstige Erträge	2116	3116	18		100,00			100,00	-100,00
6/850000+829960	Sonstige Erträge Übernahme 2019	2116	3116	18	225.541,12	225.500,00	41,12	225.541,12	225.500,00	41,12
2/850000+852100	Wasser Bereitstellungsgebühr	2113	3113	12	18.281,25	17.500,00	781,25	18.612,75	17.500,00	1.112,75
2/850000+852200	Wasserbezugsgebühren	2113	3113	12	115.559,09	120.000,00	-4.440,91	117.256,14	120.000,00	-2.743,86
2/850000+860000	Bundesförderung lfd. KPC	2121	3121	15	6.400,61	3.300,00	3.100,61	6.400,61	3.300,00	3.100,61
SU 21 / 31	Summe Erträge / Einzahlungen operative Gebarung				425.049,70	366.400,00	58.649,70	367.810,62	366.400,00	1.410,62
1/850000-459000	WVA-Betriebsausstattung (Wassermähler)	2221	3221	23	2.484,98	3.000,00	-515,02	2.484,98	3.000,00	-515,02
1/850000-510000	Bezüge VB Schema I Angestellte	2211	3211	20	2.892,52	2.900,00	-7,48	2.892,52	2.900,00	-7,48
1/850000-511000	Bezüge VB Schema II Arbeiter	2211	3211	20	41.046,12	48.000,00	-6.953,88	41.046,12	48.000,00	-6.953,88
1/850000-523000	Bezüge - Aushilfen nicht ganzjährig beschäftigter Arbeiter	2211	3211	20		500,00	-500,00		500,00	-500,00
1/850000-565000	Wasserwart Mehrdienstleistungen	2211	3211	20	2.049,73	2.000,00	49,73	2.049,73	2.000,00	49,73
1/850000-569000	Wasserwart Sonstige Nebengebühren	2211	3211	20	1.517,21	1.400,00	117,21	1.517,21	1.400,00	117,21

		MVAG			Ergebnisrechnung			Finanzierungsrechnung		
		EH	FH	QU	RA 2020	VA 2020	RA - VA	RA 2020	VA 2020	RA - VA
1/850000-580000	DGB - Ausgleichsfonds FIAF	2212	3212	20	764,55	800,00	-35,45	764,55	800,00	-35,45
1/850000-582000	Wasserwart Sozialversicherung	2212	3212	20	6.148,04	6.900,00	-751,96	6.148,04	6.900,00	-751,96
1/850000-582900	Versicherung Vb	2212	3212	20		200,00	-200,00		200,00	-200,00
1/850000-591000	Dotierung von Rückstellungen für Abfertigungen	2214				15.900,00	-15.900,00			
1/850000-592000	Dotierung von Rückstellungen für Jubiläumswendungen	2214			439,74	300,00	139,74			
1/850000-600000	WVA - Strom (Beleuchtung, Pumpwerke)	2222	3222	24	11.983,55	11.000,00	983,55	11.983,55	11.000,00	983,55
1/850000-619000	Wva Instandhaltung Anlagen	2224	3224	24	12.206,96	12.000,00	206,96	12.056,42	12.000,00	56,42
1/850000-631000	WVA - Telefongebühren	2222	3222	24	539,98	1.000,00	-460,02	539,98	1.000,00	-460,02
1/850000-640100	WVA - Wasseruntersuchungen	2222	3222	24	3.241,60	3.500,00	-258,40	3.241,60	3.500,00	-258,40
1/850000-650000	WVA - Kreditzinsen	2241	3241	25	12.730,39	12.500,00	230,39	12.730,39	12.500,00	230,39
1/850000-680000	Planmäßige Abschreibung	2226			95.343,96		95.343,96			
1/850000-710000	WVA Gebrauchsabgabe	2225	3225	24	2.794,50	3.000,00	-205,50	2.794,50	3.000,00	-205,50
1/850000-720100	Vergütungen Mandatare	2225	3225	24		100,00	-100,00		100,00	-100,00
1/850000-724000	Reisegebühren	2225	3225	24	40,74	500,00	-459,26	40,74	500,00	-459,26
1/850000-729960	Sonstige Aufwendungen Übernahme 2019	2225	3225	24	225.541,12	225.500,00	41,12	225.541,12	225.500,00	41,12
1/850000-757000	Wasserwart - Schulungskosten	2234	3234	27	700,00	3.500,00	-2.800,00	700,00	3.500,00	-2.800,00
SU 22 / 32	Summe Aufwendungen / Auszahlungen operative Gebarung				422.465,69	354.500,00	67.965,69	326.531,45	338.300,00	-11.768,55
SA 0 / SA 1	(0) Nettoergebnis (21 - 22) / (1) Geldfluss operative Gebarung (31 - 32)				2.584,01	11.900,00	-9.315,99	41.279,17	28.100,00	13.179,17
SU 23	Summe Haushaltsrücklagen				0,00	0,00	0,00	0,00	0,00	0,00
SA00	Nettoergebnis nach Zuw./Entn. Haushaltsrücklagen (Saldo 0 +/- SU23)				2.584,01	11.900,00	-9.315,99			
Investive Gebarung										
6/850000+300000	Kapitaltransfers von Bund, Bundesfonds und Bundeskammern		3331	33				141.000,00		-141.000,00
2/850000+300000	Kapitaltransfers von Bund, Bundesfonds und Bundeskammern		3331	33				1.562,29		1.562,29
6/850000+301000	Kapitaltransfers von Ländern, Landesfonds und Landeskammern		3331	33				454.756,00	282.000,00	172.756,00
6/850000+307000	Kapitaltransfers von privaten Haushalten und privaten Organisationen ohne Erwerbszweck und andere		3334	34				30.000,00		-30.000,00
2/850000+307000	Kapitaltransfers von privaten Haushalten und privaten Organisationen ohne Erwerbszweck und andere		3334	34				49.779,85	20.000,00	29.779,85
SU 33	Summe Einzahlungen investive Gebarung							506.098,14	473.000,00	33.098,14
5/850000-004000	Wasserversorgung Ortsnetzerweiterung		3412	40				817.531,08	678.500,00	139.031,08
SU 34	Summe Auszahlungen investive Gebarung							817.531,08	678.500,00	139.031,08
SA2	Saldo (2) Geldfluss aus der Investiven Gebarung (33 - 34)							-311.432,94	-205.500,00	-105.932,94
SA3	Saldo (3) Nettofinanzierungssaldo (Saldo 1 + Saldo 2)							-270.153,77	-177.400,00	-92.753,77

	MVAG			Ergebnisrechnung			Finanzierungsrechnung		
	EH	FH	QU	RA 2020	VA 2020	RA - VA	RA 2020	VA 2020	RA - VA
Finanzierungstätigkeit									
SU 35	Summe Einzahlungen aus der Finanzierungstätigkeit						0,00	0,00	0,00
1/850000-346000	VVA Tilgung Bankdarlehen						95.787,27	95.600,00	187,27
SU 36	Summe Auszahlungen aus der Finanzierungstätigkeit						95.787,27	95.600,00	187,27
SA4	Saldo (4) Geldfluss aus der Finanzierungstätigkeit (35 – 36)						-95.787,27	-95.600,00	-187,27
SA5	Saldo (5) Geldfluss aus der voranschlagswirksamen Gebarung (Saldo 3 + Saldo 4)						-365.941,04	-273.000,00	-92.941,04
851 Betriebe der Abwasserbeseitigung									
851000 Betriebe der Abwasserbeseitigung									
Operative Gebarung									
2/851000+813000	Erträge aus der Auflösung von Investitionszuschüssen (Kapitaltransfers)			2127			117.659,12		117.659,12
2/851000+828000	Energieabgabenvergütung			2116	3116	18		1.000,00	-1.000,00
2/851000+829960	Sonstige Erträge Übernahme 2019			2116	3116	18	8.526,45	8.500,00	26,45
2/851000+852100	Kanalbenutzungsgebühren			2113	3113	12	306.527,74	300.000,00	6.527,74
2/851000+852200	Kläranlage Entsorgung Grubeninhalte			2113	3113	12		100,00	-100,00
2/851000+860000	Bundeszuschuss lfd. KPC			2121	3121	15	64.530,91	146.100,00	-81.569,09
2/851000+861000	Transfers von Ländern, Landesfonds und Landeskammern			2121	3121	15	11.298,74	11.298,74	
SU 21 / 31	Summe Erträge / Einzahlungen operative Gebarung						508.542,96	455.700,00	52.842,96
1/851000-459000	Sonstige Verbrauchsgüter			2221	3221	23	2.289,52	5.000,00	-2.710,48
1/851000-510000	Bezüge VB Schema I Angestellte			2211	3211	20	8.992,60	6.000,00	2.992,60
1/851000-511000	Bezüge VB Schema II Arbeiter			2211	3211	20	25.151,44	25.000,00	151,44
1/851000-565000	Klärwärter Mehrdienstleistungen			2211	3211	20	1.677,63	2.000,00	-322,37
1/851000-569000	Klärwärter Sonstige Nebengebühren			2211	3211	20	1.925,44	2.200,00	-274,56
1/851000-580000	DGB - Ausgleichsfonds FLAF			2212	3212	20	1.472,11	1.400,00	72,11
1/851000-582000	Klärwärter Sozialversicherung			2212	3212	20	7.954,28	7.000,00	954,28
1/851000-582900	MV-Beiträge (Mitarbeitervorsorge)			2212	3212	20		200,00	-200,00
1/851000-591000	Dotierung von Rückstellungen für Abfertigungen			2214			677,83	18.400,00	-17.722,17
1/851000-592000	Dotierung von Rückstellungen für Jubiläumswendungen			2214			271,83	1.300,00	-1.028,17
1/851000-600000	Strom			2222	3222	24	16.490,69	15.000,00	1.490,69
1/851000-619000	Instandhaltung von Sonderanlagen (Klärb.Faul.)			2224	3224	24	51.676,21	45.000,00	6.676,21
1/851000-630000	Porto			2222	3222	24		100,00	-100,00
1/851000-631000	Kanal Telefongebühren			2222	3222	24	1.789,04	2.000,00	-210,96
1/851000-650000	Kanal Kreditzinsen			2241	3241	25	32.879,89	34.400,00	-1.520,11
1/851000-670000	Versicherungen			2222	3222	24	635,33	1.100,00	-464,67
1/851000-680000	Planmäßige Abschreibung			2226			259.780,77		259.780,77

		MVAG			Ergebnisrechnung			Finanzierungsrechnung		
		EH	FH	QU	RA 2020	VA 2020	RA - VA	RA 2020	VA 2020	RA - VA
1/851000-710000	Kanal Gebrauchsabgabe u.a. Abgaben	2225	3225	24	3.582,93	4.000,00	-417,07	3.582,93	4.000,00	-417,07
1/851000-720100	Vergütungen Mandatare	2225	3225	24		100,00	-100,00		100,00	-100,00
1/851000-724000	Reisegebühren	2225	3225	24	43,51	200,00	-156,49	43,51	200,00	-156,49
1/851000-728000	Firmen / Klärschlamm Entsorgung	2225	3225	24	24.160,12	27.200,00	-3.039,88	22.993,64	27.200,00	-4.206,36
5/851000-729960	Sonstige Aufwendungen Übernahme 2019	2225	3225	24	8.526,45	8.500,00	26,45	8.526,45	8.500,00	26,45
1/851000-757000	Klärwärter - Schulungskosten	2234	3234	27		400,00	-400,00		400,00	-400,00
SU 22 / 32	Summe Aufwendungen / Auszahlungen operative Gebarung				449.977,62	206.500,00	243.477,62	188.057,51	186.800,00	1.257,51
SA 0 / SA 1	(0) Nettoergebnis (21 - 22) / (1) Geldfluss operative Gebarung (31 - 32)				58.565,34	249.200,00	-190.634,66	208.442,34	268.900,00	-60.457,66
SU 23	Summe Haushaltsrücklagen				0,00	0,00	0,00	0,00	0,00	0,00
SA00	Nettoergebnis nach Zuw./Entn. Haushaltsrücklagen (Saldo 0 +/- SU23)				58.565,34	249.200,00	-190.634,66			
Investive Gebarung										
6/851000+300000	Kapitaltransfers von Bund, Bundesfonds und Bundeskammern		3331	33					28.000,00	-28.000,00
2/851000+300000	Kapitaltransfers von Bund, Bundesfonds und Bundeskammern		3331	33				78.241,00		78.241,00
6/851000+301000	Kapitaltransfers von Ländern, Landesfonds und Landeskammern		3331	33					7.000,00	-7.000,00
6/851000+307000	Kapitaltransfers von privaten Haushalten und privaten Organisationen ohne Erwerbszweck und andere		3334	34					20.000,00	-20.000,00
2/851000+307000	Kapitaltransfers von privaten Haushalten und privaten Organisationen ohne Erwerbszweck und andere		3334	34				12.509,52	10.000,00	2.509,52
SU 33	Summe Einzahlungen investive Gebarung							90.750,52	65.000,00	25.750,52
5/851000-004000	Kanalbau Projektkosten		3412	40				31.927,91	156.500,00	-124.572,09
SU 34	Summe Auszahlungen investive Gebarung							31.927,91	156.500,00	-124.572,09
SA2	Saldo (2) Geldfluss aus der Investiven Gebarung (33 - 34)							58.822,61	-91.500,00	150.322,61
SA3	Saldo (3) Nettofinanzierungssaldo (Saldo 1 + Saldo 2)							267.264,95	177.400,00	89.864,95
Finanzierungstätigkeit										
6/851000+341000	Darlehensaufnahme WWF		3511	54				158,85		158,85
6/851000+346000	Darlehen ON Erweiterung		3514	55				110.000,00		110.000,00
SU 35	Summe Einzahlungen aus der Finanzierungstätigkeit							110.158,85	0,00	110.158,85
1/851000-344000	Tilgung Darlehen Wasserwirtschaftsfonds		3611	64				78.042,16	78.100,00	-57,84
1/851000-346000	Tilgung Bankdarlehen		3614	65				174.194,81	171.100,00	3.094,81
SU 36	Summe Auszahlungen aus der Finanzierungstätigkeit							252.236,97	249.200,00	3.036,97
SA4	Saldo (4) Geldfluss aus der Finanzierungstätigkeit (35 - 36)							-142.078,12	-249.200,00	107.121,88
SA5	Saldo (5) Geldfluss aus der voranschlagswirksamen Gebarung (Saldo 3 + Saldo 4)							125.186,83	-71.800,00	196.986,83

		MVAG			Ergebnisrechnung			Finanzierungsrechnung		
		EH	FH	QU	RA 2020	VA 2020	RA - VA	RA 2020	VA 2020	RA - VA
851200	Photovoltaikanlagen									
Operative Gebarung										
2/851200+810000	Stromlieferung EVN OeMAG	2114	3114	13	28.815,17	23.000,00	5.815,17	28.815,17	23.000,00	5.815,17
2/851200+860000	Bundesförderung lfd. KPC	2121	3121	15	2.365,48	7.100,00	-4.734,52	2.365,48	7.100,00	-4.734,52
SU 21 / 31	Summe Erträge / Einzahlungen operative Gebarung				31.180,65	30.100,00	1.080,65	31.180,65	30.100,00	1.080,65
1/851200-600000	Stromkosten PV-Anlagen	2222	3222	24	1.072,10	1.500,00	-427,90	1.072,10	1.500,00	-427,90
1/851200-618000	instandhaltung v.Sonst.anlagen	2224	3224	24		1.000,00	-1.000,00		1.000,00	-1.000,00
1/851200-640000	Rechtskosten	2222	3222	24		500,00	-500,00		500,00	-500,00
1/851200-640200	Steuerberater	2222	3222	24	798,00	1.000,00	-202,00	798,00	1.000,00	-202,00
1/851200-650000	Kreditzinsen PV Anlagen	2241	3241	25	2.025,00	3.500,00	-1.475,00	2.025,00	3.500,00	-1.475,00
1/851200-670000	Versicherung PV Anlagen	2222	3222	24	752,10	400,00	352,10	752,10	400,00	352,10
1/851200-710000	Öffentliche Abgaben	2225	3225	24	2.376,00	300,00	2.076,00	2.376,00	300,00	2.076,00
SU 22 / 32	Summe Aufwendungen / Auszahlungen operative Gebarung				7.023,20	8.200,00	-1.176,80	7.023,20	8.200,00	-1.176,80
SA 0 / SA 1	(0) Nettoergebnis (21 - 22) / (1) Geldfluss operative Gebarung (31 - 32)				24.157,45	21.900,00	2.257,45	24.157,45	21.900,00	2.257,45
SU 23	Summe Haushaltsrücklagen				0,00	0,00	0,00	0,00	0,00	0,00
SA00	Nettoergebnis nach Zuw./Entn. Haushaltsrücklagen (Saldo 0 +/- SU23)				24.157,45	21.900,00	2.257,45			
Investive Gebarung										
SU 33	Summe Einzahlungen investive Gebarung							0,00	0,00	0,00
SU 34	Summe Auszahlungen investive Gebarung							0,00	0,00	0,00
SA2	Saldo (2) Geldfluss aus der Investiven Gebarung (33 - 34)							0,00	0,00	0,00
SA3	Saldo (3) Nettofinanzierungssaldo (Saldo 1 + Saldo 2)							24.157,45	21.900,00	2.257,45
Finanzierungstätigkeit										
SU 35	Summe Einzahlungen aus der Finanzierungstätigkeit							0,00	0,00	0,00
1/851200-346000	Tilgung von Bankdarlehen		3614	65				25.000,00	25.000,00	
SU 36	Summe Auszahlungen aus der Finanzierungstätigkeit							25.000,00	25.000,00	0,00
SA4	Saldo (4) Geldfluss aus der Finanzierungstätigkeit (35 - 36)							-25.000,00	-25.000,00	0,00
SA5	Saldo (5) Geldfluss aus der voranschlagswirksamen Gebarung (Saldo 3 + Saldo 4)							-842,55	-3.100,00	2.257,45
853	Betriebe für die Errichtung und Verwaltung von Wohn- und Ge									
853000	Betrieb für Wohn- und Geschäftsgebäude									
Operative Gebarung										
2/853000+811000	Mieten 10% (Haus Nr. 10 und 14)	2115	3115	14	25.610,29	25.800,00	-189,71	25.610,29	25.800,00	-189,71
2/853000+811100	Mieten 20% - Betriebe	2115	3115	14	10.936,08	12.700,00	-1.763,92	10.936,08	12.700,00	-1.763,92
2/853000+811200	Betriebskostensätze (Haus Nr. 10+14)	2115	3115	14	7.926,91	8.000,00	-73,09	7.789,87	8.000,00	-210,13
2/853000+811300	Betriebskosten Heizung	2115	3115	14	7.787,06	9.000,00	-1.212,94	7.902,66	9.000,00	-1.097,34
2/853000+861100	Land Zinsenzuschuss Wbf-Darlehen	2121	3121	15	1.055,24	1.800,00	-744,76	1.055,24	1.800,00	-744,76
SU 21 / 31	Summe Erträge / Einzahlungen operative Gebarung				53.315,58	57.300,00	-3.984,42	53.294,14	57.300,00	-4.005,86
1/853000-451000	Wohnhauser - Heizungskosten	2221	3221	23	9.818,31	8.000,00	1.818,31	9.818,31	8.000,00	1.818,31

		MVAG			Ergebnisrechnung			Finanzierungsrechnung		
		EH	FH	QU	RA 2020	VA 2020	RA - VA	RA 2020	VA 2020	RA - VA
1/853000-459000	Wohnhauser Betriebskosten	2221	3221	23		1.000,00	-1.000,00		1.000,00	-1.000,00
1/853000-600000	Wohnhauser - Stromkosten	2222	3222	24	717,24	2.000,00	-1.282,76	717,24	2.000,00	-1.282,76
1/853000-614000	Instandhaltung von Gebäuden	2224	3224	24	3.205,37	6.000,00	-2.794,63	3.205,37	6.000,00	-2.794,63
1/853000-614100	Instandhaltung Geschäftsräume EG	2224	3224	24	115,90	1.000,00	-884,10	115,90	1.000,00	-884,10
1/853000-650000	Kreditzinsen	2241	3241	25	210,34	300,00	-89,66	210,34	300,00	-89,66
1/853000-670000	Versicherungen	2222	3222	24	3.961,63	4.100,00	-138,37	3.961,63	4.100,00	-138,37
1/853000-680000	Planmäßige Abschreibung	2226			8.261,35		8.261,35			
1/853000-710000	Wasser / Kanal / und Abgaben	2225	3225	24	10.870,57	13.000,00	-2.129,43	10.870,57	13.000,00	-2.129,43
SU 22 / 32	Summe Aufwendungen / Auszahlungen operative Gebarung				37.160,71	35.400,00	1.760,71	28.899,36	35.400,00	-6.500,64
SA 0 / SA 1	(0) Nettoergebnis (21 - 22) / (1) Geldfluss operative Gebarung (31 - 32)				16.154,87	21.900,00	-5.745,13	24.394,78	21.900,00	2.494,78
SU 23	Summe Haushaltsrücklagen				0,00	0,00	0,00	0,00	0,00	0,00
SA00	Nettoergebnis nach Zuw./Entn. Haushaltsrücklagen (Saldo 0 +/- SU23)				16.154,87	21.900,00	-5.745,13			
Investive Gebarung										
SU 33	Summe Einzahlungen investive Gebarung							0,00	0,00	0,00
SU 34	Summe Auszahlungen investive Gebarung							0,00	0,00	0,00
SA2	Saldo (2) Geldfluss aus der Investiven Gebarung (33 - 34)							0,00	0,00	0,00
SA3	Saldo (3) Nettofinanzierungssaldo (Saldo 1 + Saldo 2)							24.394,78	21.900,00	2.494,78
Finanzierungstätigkeit										
SU 35	Summe Einzahlungen aus der Finanzierungstätigkeit							0,00	0,00	0,00
1/853000-346000	Tilgung Bankdarlehen (Wohnbauförderung)		3614	65				6.113,36	5.300,00	813,36
SU 36	Summe Auszahlungen aus der Finanzierungstätigkeit							6.113,36	5.300,00	813,36
SA4	Saldo (4) Geldfluss aus der Finanzierungstätigkeit (35 - 36)							-6.113,36	-5.300,00	-813,36
SA5	Saldo (5) Geldfluss aus der voranschlagswirksamen Gebarung (Saldo 3 + Saldo 4)							18.281,42	16.600,00	1.681,42
859	Sonstige Betriebe mit marktbestimmter Tätigkeit									
859899	Lichtwellenleitung									
Operative Gebarung										
6/859899+829910	Zuführung von Baugrundbeschaffung	2116	3116	18	30.000,00	30.000,00		30.000,00	30.000,00	
SU 21 / 31	Summe Erträge / Einzahlungen operative Gebarung				30.000,00	30.000,00	0,00	30.000,00	30.000,00	0,00
SU 22 / 32	Summe Aufwendungen / Auszahlungen operative Gebarung				0,00	0,00	0,00	0,00	0,00	0,00
SA 0 / SA 1	(0) Nettoergebnis (21 - 22) / (1) Geldfluss operative Gebarung (31 - 32)				30.000,00	30.000,00	0,00	30.000,00	30.000,00	0,00
SU 23	Summe Haushaltsrücklagen				0,00	0,00	0,00	0,00	0,00	0,00
SA00	Nettoergebnis nach Zuw./Entn. Haushaltsrücklagen (Saldo 0 +/- SU23)				30.000,00	30.000,00	0,00			
Investive Gebarung										
SU 33	Summe Einzahlungen investive Gebarung							0,00	0,00	0,00
5/859899-050000	Sonderanlagen		3412	40					30.000,00	-30.000,00
SU 34	Summe Auszahlungen investive Gebarung							0,00	30.000,00	-30.000,00

	MVAG	MVAG QU	Ergebnisrechnung			Finanzierungsrechnung					
			EH	FH	RA 2020	VA 2020	RA - VA	RA 2020	VA 2020	RA - VA	
SA2							0,00	-30.000,00	30.000,00		
SA3							30.000,00	0,00	30.000,00		
Finanzierungstätigkeit											
SU 35							0,00	0,00	0,00		
SU 36							0,00	0,00	0,00		
SA4							0,00	0,00	0,00		
SA5							30.000,00	0,00	30.000,00		
859999 Sonstige Betriebe mit marktbestimmter Tätigkeit											
Operative Gebarung											
SU 21 / 31					0,00	0,00	0,00	0,00	0,00		
5/859999-650000			2241	3241	25	806,97	800,00	6,97	806,97	800,00	6,97
SU 22 / 32 Summe Aufwendungen / Auszahlungen operative Gebarung											
SA 0 / SA 1					-806,97	-800,00	-6,97	-806,97	-800,00	-6,97	
SU 23					0,00	0,00	0,00	0,00	0,00		
SA00					-806,97	-800,00	-6,97				
Investive Gebarung											
SU 33							0,00	0,00	0,00		
SU 34							0,00	0,00	0,00		
SA2							0,00	0,00	0,00		
SA3							-806,97	-800,00	-6,97		
Finanzierungstätigkeit											
6/859999+341000							648,12	800,00	-151,88		
SU 35 Summe Einzahlungen aus der Finanzierungstätigkeit											
SU 36							0,00	0,00	0,00		
SA4							648,12	800,00	-151,88		
SA5							-158,85	0,00	-158,85		

		MVAG	MVAG	QU	Ergebnisrechnung			Finanzierungsrechnung		
		EH	FH		RA 2020	VA 2020	RA - VA	RA 2020	VA 2020	RA - VA
9 Finanzwirtschaft										
90	Gesonderte Verwaltung									
900	Gesonderte Verwaltung									
900000	Gesonderte Verwaltung									
Operative Gebarung										
SU 21 / 31	Summe Erträge / Einzahlungen operative Gebarung				0,00	0,00	0,00	0,00	0,00	0,00
1/900000-728000	Leistungsentgelte Gemdat, SCL	2225	3225	24	15.150,68	15.000,00	150,68	15.558,54	15.000,00	558,54
SU 22 / 32	Summe Aufwendungen / Auszahlungen operative Gebarung				15.150,68	15.000,00	150,68	15.558,54	15.000,00	558,54
SA 0 / SA 1	(0) Nettoergebnis (21 - 22) / (1) Geldfluss operative Gebarung (31 - 32)				-15.150,68	-15.000,00	-150,68	-15.558,54	-15.000,00	-558,54
SU 23	Summe Haushaltsrücklagen				0,00	0,00	0,00	0,00	0,00	0,00
SA00	Nettoergebnis nach Zuw./Entn. Haushaltsrücklagen (Saldo 0 +/- SU23)				-15.150,68	-15.000,00	-150,68			
Investive Gebarung										
SU 33	Summe Einzahlungen investive Gebarung							0,00	0,00	0,00
SU 34	Summe Auszahlungen investive Gebarung							0,00	0,00	0,00
SA2	Saldo (2) Geldfluss aus der Investiven Gebarung (33 - 34)							0,00	0,00	0,00
SA3	Saldo (3) Nettofinanzierungssaldo (Saldo 1 + Saldo 2)							-15.558,54	-15.000,00	-558,54
Finanzierungstätigkeit										
SU 35	Summe Einzahlungen aus der Finanzierungstätigkeit							0,00	0,00	0,00
SU 36	Summe Auszahlungen aus der Finanzierungstätigkeit							0,00	0,00	0,00
SA4	Saldo (4) Geldfluss aus der Finanzierungstätigkeit (35 - 36)							0,00	0,00	0,00
SA5	Saldo (5) Geldfluss aus der voranschlagswirksamen Gebarung (Saldo 3 + Saldo 4)							-15.558,54	-15.000,00	-558,54
91	Kapitalvermögen und Stiftungen ohne eigene Rechtspers									
910	Geldverkehr									
910000	Geldverkehr									
Operative Gebarung										
2/910000+823000	Zinsen der Giro- und Spargirokonten	2131	3131	14	49,31	100,00	-50,69	49,31	100,00	-50,69
SU 21 / 31	Summe Erträge / Einzahlungen operative Gebarung				49,31	100,00	-50,69	49,31	100,00	-50,69
1/910000-650000	Zinsen Kassenkredite	2241	3241	25	59,35	500,00	-440,65	59,35	500,00	-440,65
1/910000-659000	Geldverkehrsspesen	2244	3244	24	1.673,33	1.800,00	-126,67	1.673,33	1.800,00	-126,67
1/910000-710000	Zinsertragstreuer	2225	3225	24	12,33	100,00	-87,67	12,33	100,00	-87,67
SU 22 / 32	Summe Aufwendungen / Auszahlungen operative Gebarung				1.745,01	2.400,00	-654,99	1.745,01	2.400,00	-654,99
SA 0 / SA 1	(0) Nettoergebnis (21 - 22) / (1) Geldfluss operative Gebarung (31 - 32)				-1.695,70	-2.300,00	604,30	-1.695,70	-2.300,00	604,30
SU 23	Summe Haushaltsrücklagen				0,00	0,00	0,00	0,00	0,00	0,00
SA00	Nettoergebnis nach Zuw./Entn. Haushaltsrücklagen (Saldo 0 +/- SU23)				-1.695,70	-2.300,00	604,30			

	MVAG	MVAG	QU	Ergebnisrechnung			Finanzierungsrechnung			
				EH	FH		RA 2020	VA 2020	RA - VA	RA 2020
Investive Gebarung										
SU 33								0,00	0,00	0,00
SU 34								0,00	0,00	0,00
SA2								0,00	0,00	0,00
SA3								-1.695,70	-2.300,00	604,30
Finanzierungstätigkeit										
SU 35								0,00	0,00	0,00
SU 36								0,00	0,00	0,00
SA4								0,00	0,00	0,00
SA5								-1.695,70	-2.300,00	604,30
92 Öffentliche Abgaben										
920 Ausschließliche Gemeindeabgaben										
920000 ausschließliche Gemeindeabgaben										
Operative Gebarung										
2/920000+830000	Grundsteuer - A	2111	3111	10	32.750,92	30.000,00	2.750,92	32.750,92	30.000,00	2.750,92
2/920000+831000	Grundsteuer - B	2111	3111	10	119.392,39	121.000,00	-1.607,61	119.392,39	121.000,00	-1.607,61
2/920000+833100	Kommunalsteuer	2111	3111	10	182.264,71	180.000,00	2.264,71	182.264,71	180.000,00	2.264,71
2/920000+838000	Hundeabgabe	2111	3111	10	3.748,90	4.000,00	-251,10	3.748,90	4.000,00	-251,10
2/920000+841000	Gebrauchsabgabe	2111	3111	10	17.667,45	17.000,00	667,45	17.667,45	17.000,00	667,45
2/920000+849000	Nebenansprüche (Mahngebühren Etc.)	2111	3111	10		200,00	-200,00		200,00	-200,00
2/920000+850000	Aufschließungsbeiträge	2111	3111	10	120.558,89	200.000,00	-79.441,11	164.569,04	200.000,00	-35.430,96
2/920000+856000	Verwaltungsabgaben (Standesamtsgeb.)	2111	3111	10	10.633,60	9.000,00	1.633,60	10.633,60	9.000,00	1.633,60
2/920000+857000	Kommissionsgebühren	2111	3111	10	124,20	1.000,00	-875,80	124,20	1.000,00	-875,80
SU 21 / 31	Summe Erträge / Einzahlungen operative Gebarung				487.141,06	562.200,00	-75.058,94	531.151,21	562.200,00	-31.048,79
1/920000-752000	Kosten der Abgabeneinhebung GDA	2231	3231	26	7.968,64	9.000,00	-1.031,36	7.968,64	9.000,00	-1.031,36
SU 22 / 32	Summe Aufwendungen / Auszahlungen operative Gebarung				7.968,64	9.000,00	-1.031,36	7.968,64	9.000,00	-1.031,36
SA 0 / SA 1	(0) Nettoergebnis (21 - 22) / (1) Geldfluss operative Gebarung (31 - 32)				479.172,42	553.200,00	-74.027,58	523.182,57	553.200,00	-30.017,43
SU 23	Summe Haushaltsrücklagen				0,00	0,00	0,00	0,00	0,00	0,00
SA00	Nettoergebnis nach Zuw./Entn. Haushaltsrücklagen (Saldo 0 +/- SU23)				479.172,42	553.200,00	-74.027,58			
Investive Gebarung										
SU 33	Summe Einzahlungen investive Gebarung							0,00	0,00	0,00
SU 34	Summe Auszahlungen investive Gebarung							0,00	0,00	0,00
SA2	Saldo (2) Geldfluss aus der Investiven Gebarung (33 - 34)							0,00	0,00	0,00
SA3	Saldo (3) Nettofinanzierungssaldo (Saldo 1 + Saldo 2)							523.182,57	553.200,00	-30.017,43
Finanzierungstätigkeit										
SU 35	Summe Einzahlungen aus der Finanzierungstätigkeit							0,00	0,00	0,00

		MVAG MVAG QU			Ergebnisrechnung			Finanzierungsrechnung		
		EH	FH		RA 2020	VA 2020	RA - VA	RA 2020	VA 2020	RA - VA
SU 36	Summe Auszahlungen aus der Finanzierungstätigkeit							0,00	0,00	0,00
SA4	Saldo (4) Geldfluss aus der Finanzierungstätigkeit (35 – 36)							0,00	0,00	0,00
SA5	Saldo (5) Geldfluss aus der voranschlagswirksamen Gebarung (Saldo 3 + Saldo 4)							523.182,57	553.200,00	-30.017,43
921	Zwischen Ländern und Gemeinden geteilte Abgaben									
921000	Zwischen Gemeinden und Land geteilte Abgaben									
Operative Gebarung										
2/921000+834000	Nächtigungstaxe	2111	3111	10	447,73	400,00	47,73	447,73	400,00	47,73
2/921000+834100	Gemeindeanteil Interessentenbeitrag	2111	3111	10	3.129,16	3.000,00	129,16	3.129,16	3.000,00	129,16
2/921000+842000	Landschaftsabgabe	2111	3111	10	95,78	100,00	-4,22	95,78	100,00	-4,22
SU 21 / 31	Summe Erträge / Einzahlungen operative Gebarung				3.672,67	3.500,00	172,67	3.672,67	3.500,00	172,67
SU 22 / 32	Summe Aufwendungen / Auszahlungen operative Gebarung				0,00	0,00	0,00	0,00	0,00	0,00
SA 0 / SA 1	(0) Nettoergebnis (21 - 22) / (1) Geldfluss operative Gebarung (31 – 32)				3.672,67	3.500,00	172,67	3.672,67	3.500,00	172,67
SU 23	Summe Haushaltsrücklagen				0,00	0,00	0,00	0,00	0,00	0,00
SA00	Nettoergebnis nach Zuw./Entn. Haushaltsrücklagen (Saldo 0 +/- SU23)				3.672,67	3.500,00	172,67			
Investive Gebarung										
SU 33	Summe Einzahlungen investive Gebarung							0,00	0,00	0,00
SU 34	Summe Auszahlungen investive Gebarung							0,00	0,00	0,00
SA2	Saldo (2) Geldfluss aus der Investiven Gebarung (33 – 34)							0,00	0,00	0,00
SA3	Saldo (3) Nettofinanzierungssaldo (Saldo 1 + Saldo 2)							3.672,67	3.500,00	172,67
Finanzierungstätigkeit										
SU 35	Summe Einzahlungen aus der Finanzierungstätigkeit							0,00	0,00	0,00
SU 36	Summe Auszahlungen aus der Finanzierungstätigkeit							0,00	0,00	0,00
SA4	Saldo (4) Geldfluss aus der Finanzierungstätigkeit (35 – 36)							0,00	0,00	0,00
SA5	Saldo (5) Geldfluss aus der voranschlagswirksamen Gebarung (Saldo 3 + Saldo 4)							3.672,67	3.500,00	172,67
925	Ertragsanteile an gemeinschaftlichen Bundesabgaben									
925000	Ertragsanteile an Gemeinschaftl. Bundesabgaben									
Operative Gebarung										
2/925000+859400	Abg. Ertragsant. - Abgest.Bevölk. Schlü.	2112	3112	11	1.614.726,58	1.632.600,00	-17.873,42	1.614.726,58	1.632.600,00	-17.873,42
SU 21 / 31	Summe Erträge / Einzahlungen operative Gebarung				1.614.726,58	1.632.600,00	-17.873,42	1.614.726,58	1.632.600,00	-17.873,42
SU 22 / 32	Summe Aufwendungen / Auszahlungen operative Gebarung				0,00	0,00	0,00	0,00	0,00	0,00
SA 0 / SA 1	(0) Nettoergebnis (21 - 22) / (1) Geldfluss operative Gebarung (31 – 32)				1.614.726,58	1.632.600,00	-17.873,42	1.614.726,58	1.632.600,00	-17.873,42
SU 23	Summe Haushaltsrücklagen				0,00	0,00	0,00	0,00	0,00	0,00
SA00	Nettoergebnis nach Zuw./Entn. Haushaltsrücklagen (Saldo 0 +/- SU23)				1.614.726,58	1.632.600,00	-17.873,42			
Investive Gebarung										
SU 33	Summe Einzahlungen investive Gebarung							0,00	0,00	0,00
SU 34	Summe Auszahlungen investive Gebarung							0,00	0,00	0,00

		MVAG MVAG QU			Ergebnisrechnung			Finanzierungsrechnung		
		EH	FH		RA 2020	VA 2020	RA - VA	RA 2020	VA 2020	RA - VA
SA2	Saldo (2) Geldfluss aus der Investiven Gebarung (33 – 34)							0,00	0,00	0,00
SA3	Saldo (3) Nettofinanzierungssaldo (Saldo 1 + Saldo 2)							1.614.726,58	1.632.600,00	-17.873,42
Finanzierungstätigkeit										
SU 35	Summe Einzahlungen aus der Finanzierungstätigkeit							0,00	0,00	0,00
SU 36	Summe Auszahlungen aus der Finanzierungstätigkeit							0,00	0,00	0,00
SA4	Saldo (4) Geldfluss aus der Finanzierungstätigkeit (35 – 36)							0,00	0,00	0,00
SA5	Saldo (5) Geldfluss aus der voranschlagswirksamen Gebarung (Saldo 3 + Saldo 4)							1.614.726,58	1.632.600,00	-17.873,42
94 Finanzausweisungen und Zuschüsse										
940 Bedarfszuweisungen										
940000 Bedarfszuweisungen										
Operative Gebarung										
2/940000+861000	Bedarfszuweisung Erweit. Strukturhilfe	2121	3121	15	191.901,00	191.900,00	1,00	191.901,00	191.900,00	1,00
2/940000+871100	Kapitaltransfers aus Gemeinde-Bedarfszuweisungsmittel	2121	3121	33	12.408,29	12.400,00	8,29	12.408,29	12.400,00	8,29
SU 21 / 31	Summe Erträge / Einzahlungen operative Gebarung				204.309,29	204.300,00	9,29	204.309,29	204.300,00	9,29
SU 22 / 32	Summe Aufwendungen / Auszahlungen operative Gebarung				0,00	0,00	0,00	0,00	0,00	0,00
SA 0 / SA 1	(0) Nettoergebnis (21 - 22) / (1) Geldfluss operative Gebarung (31 – 32)				204.309,29	204.300,00	9,29	204.309,29	204.300,00	9,29
SU 23	Summe Haushaltsrücklagen				0,00	0,00	0,00	0,00	0,00	0,00
SA00	Nettoergebnis nach Zuw./Entn. Haushaltsrücklagen (Saldo 0 +/- SU23)				204.309,29	204.300,00	9,29			
Investive Gebarung										
SU 33	Summe Einzahlungen investive Gebarung							0,00	0,00	0,00
SU 34	Summe Auszahlungen investive Gebarung							0,00	0,00	0,00
SA2	Saldo (2) Geldfluss aus der Investiven Gebarung (33 – 34)							0,00	0,00	0,00
SA3	Saldo (3) Nettofinanzierungssaldo (Saldo 1 + Saldo 2)							204.309,29	204.300,00	9,29
Finanzierungstätigkeit										
SU 35	Summe Einzahlungen aus der Finanzierungstätigkeit							0,00	0,00	0,00
SU 36	Summe Auszahlungen aus der Finanzierungstätigkeit							0,00	0,00	0,00
SA4	Saldo (4) Geldfluss aus der Finanzierungstätigkeit (35 – 36)							0,00	0,00	0,00
SA5	Saldo (5) Geldfluss aus der voranschlagswirksamen Gebarung (Saldo 3 + Saldo 4)							204.309,29	204.300,00	9,29
941 Sonstige Finanzausweisungen nach dem FAG										
941000 Sonstige Finanzausweisungen nach dem FAG										
Operative Gebarung										
2/941000+860000	Transfers von Bund, Bundesfonds und Bundeskammern	2121	3121	15	28.471,00	28.500,00	-29,00	28.471,00	28.500,00	-29,00
SU 21 / 31	Summe Erträge / Einzahlungen operative Gebarung				28.471,00	28.500,00	-29,00	28.471,00	28.500,00	-29,00

	MVAG	MVAG QU	Ergebnisrechnung			Finanzierungsrechnung				
			EH	FH	RA 2020	VA 2020	RA - VA	RA 2020	VA 2020	RA - VA
SU 22 / 32		Summe Aufwendungen / Auszahlungen operative Gebarung			0,00	0,00	0,00	0,00	0,00	0,00
SA 0 / SA 1		(0) Nettoergebnis (21 - 22) / (1) Geldfluss operative Gebarung (31 - 32)			28.471,00	28.500,00	-29,00	28.471,00	28.500,00	-29,00
SU 23		Summe Haushaltsrücklagen			0,00	0,00	0,00	0,00	0,00	0,00
SA00		Nettoergebnis nach Zuw./Entn. Haushaltsrücklagen (Saldo 0 +/- SU23)			28.471,00	28.500,00	-29,00			
Investive Gebarung										
SU 33		Summe Einzahlungen investive Gebarung						0,00	0,00	0,00
SU 34		Summe Auszahlungen investive Gebarung						0,00	0,00	0,00
SA2		Saldo (2) Geldfluss aus der Investiven Gebarung (33 - 34)						0,00	0,00	0,00
SA3		Saldo (3) Nettofinanzierungssaldo (Saldo 1 + Saldo 2)						28.471,00	28.500,00	-29,00
Finanzierungstätigkeit										
SU 35		Summe Einzahlungen aus der Finanzierungstätigkeit						0,00	0,00	0,00
SU 36		Summe Auszahlungen aus der Finanzierungstätigkeit						0,00	0,00	0,00
SA4		Saldo (4) Geldfluss aus der Finanzierungstätigkeit (35 - 36)						0,00	0,00	0,00
SA5		Saldo (5) Geldfluss aus der voranschlagswirksamen Gebarung (Saldo 3 + Saldo 4)						28.471,00	28.500,00	-29,00
99 Jahresergebnis, Übergabe und Übernahme des Jahreserg										
992 Abgänge an Kassenausgaberesten und Ausfälle an Kassenein										
992000 Ausfälle an Kasseneinnahmeresten										
Operative Gebarung										
SU 21 / 31		Summe Erträge / Einzahlungen operative Gebarung			0,00	0,00	0,00	0,00	0,00	0,00
1/992000-691000		Abschreibung Uneinbringliche Forderungen	2225	3225	24	1.000,00	-1.000,00		1.000,00	-1.000,00
SU 22 / 32		Summe Aufwendungen / Auszahlungen operative Gebarung			0,00	1.000,00	-1.000,00	0,00	1.000,00	-1.000,00
SA 0 / SA 1		(0) Nettoergebnis (21 - 22) / (1) Geldfluss operative Gebarung (31 - 32)			0,00	-1.000,00	1.000,00	0,00	-1.000,00	1.000,00
SU 23		Summe Haushaltsrücklagen			0,00	0,00	0,00	0,00	0,00	0,00
SA00		Nettoergebnis nach Zuw./Entn. Haushaltsrücklagen (Saldo 0 +/- SU23)			0,00	-1.000,00	1.000,00			
Investive Gebarung										
SU 33		Summe Einzahlungen investive Gebarung						0,00	0,00	0,00
SU 34		Summe Auszahlungen investive Gebarung						0,00	0,00	0,00
SA2		Saldo (2) Geldfluss aus der Investiven Gebarung (33 - 34)						0,00	0,00	0,00
SA3		Saldo (3) Nettofinanzierungssaldo (Saldo 1 + Saldo 2)						0,00	-1.000,00	1.000,00
Finanzierungstätigkeit										
SU 35		Summe Einzahlungen aus der Finanzierungstätigkeit						0,00	0,00	0,00
SU 36		Summe Auszahlungen aus der Finanzierungstätigkeit						0,00	0,00	0,00
SA4		Saldo (4) Geldfluss aus der Finanzierungstätigkeit (35 - 36)						0,00	0,00	0,00
SA5		Saldo (5) Geldfluss aus der voranschlagswirksamen Gebarung (Saldo 3 + Saldo 4)						0,00	-1.000,00	1.000,00

Nachweis der Investitionstätigkeit

Vorhaben	Vorhabensbezeichnung		RA 2020	VA 2020	RA - VA	Summe RA bis 2020	Summe VA bis 2020	Summe RA - VA bis 2020
Konto	Bezeichnung							
1163200	Feuerwehr Fahrzeugkauf (2013 bis 2022)							
	Auszahlungen - Investitionen - Mittelverwendung		0,00	150.000,00	-150.000,00	0,00	0,00	0,00
	Anschaffungs- oder Herstellungskosten		0,00	150.000,00	-150.000,00	0,00	0,00	0,00
5/163200-062000	Im Bau befindliche technische Anlagen/Fahrzeuge/Maschinen			150.000,00	-150.000,00			
	Einzahlungen - Finanzierung - Mittelherkunft		100.000,00	150.000,00	-50.000,00	0,00	0,00	0,00
	Mittel aus Geldfluss aus der operativen Gebarung		50.000,00	50.000,00	0,00	0,00	0,00	0,00
6/163200+829910	Zuführung von Baugrundbeschaffung		50.000,00	50.000,00				
	Bedarfszuweisungen/KTZ		0,00	0,00	0,00	0,00	0,00	0,00
	Haushaltsrücklagen/Zahlungsmittelreserven		50.000,00	0,00	50.000,00	0,00	0,00	0,00
6/163000+894001	Entnahmen von zweckgebundenen Haushaltsrücklagen		50.000,00		50.000,00			
	Sonstige Kapitaltransfers und Subventionen		0,00	100.000,00	-100.000,00	0,00	0,00	0,00
6/163200+303000	Kapitaltransfers von sonstigen Trägern des öffentlichen Rechts und Sozialversicherungsträgern			100.000,00	-100.000,00			
	Darlehen		0,00	0,00	0,00	0,00	0,00	0,00
	Finanzierungsleasing		0,00	0,00	0,00	0,00	0,00	0,00
	Veräußerung langfristiges Vermögen und sonstiges		0,00	0,00	0,00	0,00	0,00	0,00
	Finanzierungsergebnis 1163200		100.000,00	0,00	100.000,00	0,00	0,00	0,00
	offene Verbindlichkeiten		0,00					
	offene Forderungen		0,00					

Vorhaben	Vorhabensbezeichnung		RA 2020	VA 2020	RA - VA	Summe RA bis 2020	Summe VA bis 2020	Summe RA - VA bis 2020
Konto	Bezeichnung							
1212000	Sanierung NMS Gebäude (2017 bis 2021)							
	Auszahlungen - Investitionen - Mittelverwendung		129.858,26	145.400,00	-15.541,74	0,00	0,00	0,00
	Anschaffungs- oder Herstellungskosten		129.858,26	145.400,00	-15.541,74	0,00	0,00	0,00
	5/212000-061000	Im Bau befindliche Gebäude und Bauten	129.858,26	145.400,00	-15.541,74			
	Einzahlungen - Finanzierung - Mittelherkunft		202.425,75	145.400,00	57.025,75	0,00	0,00	0,00
	Mittel aus Geldfluss aus der operativen Gebarung		145.425,75	145.400,00	25,75	0,00	0,00	0,00
	6/212000+829960	Sonstige Erträge Übernahme 2019	145.425,75	145.400,00	25,75			
	Bedarfszuweisungen/KTZ		0,00	0,00	0,00	0,00	0,00	0,00
	Haushaltsrücklagen/Zahlungsmittelreserven		0,00	0,00	0,00	0,00	0,00	0,00
	Sonstige Kapitaltransfers und Subventionen		57.000,00	0,00	57.000,00	0,00	0,00	0,00
	2/212000+300000	Kapitaltransfers von Bund, Bundesfonds und Bundeskammern	57.000,00		57.000,00			
	Darlehen		0,00	0,00	0,00	0,00	0,00	0,00
	Finanzierungsleasing		0,00	0,00	0,00	0,00	0,00	0,00
	Veräußerung langfristiges Vermögen und sonstiges		0,00	0,00	0,00	0,00	0,00	0,00
	Finanzierungsergebnis 1212000		72.567,49	0,00	72.567,49	0,00	0,00	0,00
	offene Verbindlichkeiten		1.345,21					
	offene Forderungen		0,00					

Vorhaben	Vorhabensbezeichnung		RA 2020	VA 2020	RA - VA	Summe RA bis 2020	Summe VA bis 2020	Summe RA - VA bis 2020
Konto	Bezeichnung							
1612000	Straßenbau (2017 bis 2099)							
	Auszahlungen - Investitionen - Mittelverwendung		263.452,10	310.000,00	-46.547,90	0,00	0,00	0,00
	Anschaffungs- oder Herstellungskosten		263.452,10	310.000,00	-46.547,90	0,00	0,00	0,00
	5/612000-002000	Straßenbau Siedlungsstraßen	205.850,33	250.000,00	-44.149,67			
	5/612000-050000	Straßenbeleuchtung Erneuerung	57.601,77	60.000,00	-2.398,23			
	Einzahlungen - Finanzierung - Mittelherkunft		283.702,10	310.000,00	-26.297,90	0,00	0,00	0,00
	Mittel aus Geldfluss aus der operativen Gebarung		68.187,10	52.400,00	15.787,10	0,00	0,00	0,00
	6/612000+829910	Zuführung von Baugrundbeschaffung	15.822,01		15.822,01			
	6/612000+829960	Sonstige Erträge Übernahme 2019	52.365,09	52.400,00	-34,91			
	Bedarfszuweisungen/KTZ		195.265,00	257.600,00	-62.335,00	0,00	0,00	0,00
	6/612000+301000	Kapitaltransfers von Ländern, Landesfonds und Landeskammern	5.265,00		5.265,00			
	6/612000+871000	Beihilfen aus Bedarfszuweisungen	190.000,00	257.600,00	-67.600,00			
	Haushaltsrücklagen/Zahlungsmittelreserven		0,00	0,00	0,00	0,00	0,00	0,00
	Sonstige Kapitaltransfers und Subventionen		20.250,00	0,00	20.250,00	0,00	0,00	0,00
	2/612000+300000	Kapitaltransfers von Bund, Bundesfonds und Bundeskammern	20.250,00		20.250,00			
	Darlehen		0,00	0,00	0,00	0,00	0,00	0,00
	Finanzierungsleasing		0,00	0,00	0,00	0,00	0,00	0,00
	Veräußerung langfristiges Vermögen und sonstiges		0,00	0,00	0,00	0,00	0,00	0,00
Finanzierungsergebnis 1612000			20.250,00	0,00	20.250,00	0,00	0,00	0,00
	offene Verbindlichkeiten		0,00					
	offene Forderungen		0,00					

Vorhaben	Vorhabensbezeichnung		RA 2020	VA 2020	RA - VA	Summe RA bis 2020	Summe VA bis 2020	Summe RA - VA bis 2020
Konto	Bezeichnung							
1710000	Güterwege - Erhaltung (1900 bis 2099)							
	Auszahlungen - Investitionen - Mittelverwendung		50.161,42	40.000,00	10.161,42	0,00	0,00	0,00
	Anschaffungs- oder Herstellungskosten		50.161,42	40.000,00	10.161,42	0,00	0,00	0,00
	5/710000-002000 Straßenbauten		50.161,42	40.000,00	10.161,42			
	Einzahlungen - Finanzierung - Mittelherkunft		50.161,42	40.000,00	10.161,42	0,00	0,00	0,00
	Mittel aus Geldfluss aus der operativen Gebarung		34.161,42	12.000,00	22.161,42	0,00	0,00	0,00
	6/710000+829910 Zuführung von operativ an investiv			12.000,00	-12.000,00			
	6/710000+829911 Zuführung von Baugrundbeschaffung		34.161,42		34.161,42			
	Bedarfszuweisungen/KTZ		16.000,00	16.000,00	0,00	0,00	0,00	0,00
	6/710000+301000 Kapitaltransfers von Ländern, Landesfonds und Landeskammern		8.000,00	8.000,00				
	6/710000+871000 Kapitaltransfers aus Gemeinde-Bedarfszuweisungsmittel		8.000,00	8.000,00				
	Haushaltsrücklagen/Zahlungsmittelreserven		0,00	0,00	0,00	0,00	0,00	0,00
	Sonstige Kapitaltransfers und Subventionen		0,00	12.000,00	-12.000,00	0,00	0,00	0,00
	6/710000+307000 Kapitaltransfers von privaten Haushalten und privaten Organisationen ohne Erwerbszweck und andere			12.000,00	-12.000,00			
	Darlehen		0,00	0,00	0,00	0,00	0,00	0,00
	Finanzierungsleasing		0,00	0,00	0,00	0,00	0,00	0,00
	Veräußerung langfristiges Vermögen und sonstiges		0,00	0,00	0,00	0,00	0,00	0,00
	Finanzierungsergebnis 1710000		0,00	0,00	0,00	0,00	0,00	0,00
	offene Verbindlichkeiten		0,00					
	offene Forderungen		0,00					

Vorhaben	Vorhabensbezeichnung		RA 2020	VA 2020	RA - VA	Summe RA bis 2020	Summe VA bis 2020	Summe RA - VA bis 2020
Konto	Bezeichnung							
1840000	Baugrundbeschaffung (2014 bis 2021)							
	Auszahlungen - Investitionen - Mittelverwendung		129.983,43	404.200,00	-274.216,57	0,00	0,00	0,00
	Anschaffungs- oder Herstellungskosten		129.983,43	404.200,00	-274.216,57	0,00	0,00	0,00
	5/840000-001000	Grundstückskauf		324.200,00	-324.200,00			
	5/840000-729910	Zuführung an Feuerwehr Fahrzeugkauf	50.000,00	50.000,00				
	5/840000-729911	Zuführung an Lichtwellenleitung	30.000,00	30.000,00				
	5/840000-729912	Zuführung an Straßenbau	15.822,01		15.822,01			
	5/840000-729913	Zuführung an Güterwege	34.161,42		34.161,42			
	Einzahlungen - Finanzierung - Mittelherkunft		404.257,24	404.200,00	57,24	0,00	0,00	0,00
	Mittel aus Geldfluss aus der operativen Gebarung		404.257,24	404.200,00	57,24	0,00	0,00	0,00
	6/840000+829960	Sonstige Erträge Übernahme 2019	404.257,24	404.200,00	57,24			
	Bedarfszuweisungen/KTZ		0,00	0,00	0,00	0,00	0,00	0,00
	Haushaltsrücklagen/Zahlungsmittelreserven		0,00	0,00	0,00	0,00	0,00	0,00
	Sonstige Kapitaltransfers und Subventionen		0,00	0,00	0,00	0,00	0,00	0,00
	Darlehen		0,00	0,00	0,00	0,00	0,00	0,00
	Finanzierungsleasing		0,00	0,00	0,00	0,00	0,00	0,00
	Veräußerung langfristiges Vermögen und sonstiges		0,00	0,00	0,00	0,00	0,00	0,00
Finanzierungsergebnis 1840000			274.273,81	0,00	274.273,81	0,00	0,00	0,00
	offene Verbindlichkeiten		236.503,00					
	offene Forderungen		0,00					

Vorhaben	Vorhabensbezeichnung		RA 2020	VA 2020	RA - VA	Summe RA bis 2020	Summe VA bis 2020	Summe RA - VA bis 2020
Konto	Bezeichnung							
1850000	Wasserleitungsbau (2016 bis 2099)							
	Auszahlungen - Investitionen - Mittelverwendung		817.531,08	678.500,00	139.031,08	0,00	0,00	0,00
	Anschaffungs- oder Herstellungskosten		817.531,08	678.500,00	139.031,08	0,00	0,00	0,00
	5/850000-004000	Wasserversorgung Ortsnetzerweiterung	817.531,08	678.500,00	139.031,08			
	Einzahlungen - Finanzierung - Mittelherkunft		680.297,12	678.500,00	1.797,12	0,00	0,00	0,00
	Mittel aus Geldfluss aus der operativen Gebarung		225.541,12	225.500,00	41,12	0,00	0,00	0,00
	6/850000+829960	Sonstige Erträge Übernahme 2019	225.541,12	225.500,00	41,12			
	Bedarfszuweisungen/KTZ		454.756,00	282.000,00	172.756,00	0,00	0,00	0,00
	6/850000+301000	Kapitaltransfers von Ländern, Landesfonds und Landeskammern	454.756,00	282.000,00	172.756,00			
	Haushaltsrücklagen/Zahlungsmittelreserven		0,00	0,00	0,00	0,00	0,00	0,00
	Sonstige Kapitaltransfers und Subventionen		0,00	171.000,00	-171.000,00	0,00	0,00	0,00
	6/850000+300000	Kapitaltransfers von Bund, Bundesfonds und Bundeskammern		141.000,00	-141.000,00			
	6/850000+307000	Kapitaltransfers von privaten Haushalten und privaten Organisationen ohne Erwerbszweck und andere		30.000,00	-30.000,00			
	Darlehen		0,00	0,00	0,00	0,00	0,00	0,00
	Finanzierungsleasing		0,00	0,00	0,00	0,00	0,00	0,00
	Veräußerung langfristiges Vermögen und sonstiges		0,00	0,00	0,00	0,00	0,00	0,00
	Finanzierungsergebnis 1850000		-137.233,96	0,00	-137.233,96	0,00	0,00	0,00
	offene Verbindlichkeiten		184.160,73					
	offene Forderungen		0,00					

Vorhaben	Vorhabensbezeichnung		RA 2020	VA 2020	RA - VA	Summe RA bis 2020	Summe VA bis 2020	Summe RA - VA bis 2020
Konto	Bezeichnung							
1851000	Kanalbau (2016 bis 2099)							
	Auszahlungen - Investitionen - Mittelverwendung		40.454,36	165.000,00	-124.545,64	0,00	0,00	0,00
	Anschaffungs- oder Herstellungskosten		40.454,36	165.000,00	-124.545,64	0,00	0,00	0,00
	5/851000-004000	Kanalbau Projektkosten	31.927,91	156.500,00	-124.572,09			
	5/851000-729960	Sonstige Aufwendungen Übernahme 2019	8.526,45	8.500,00	26,45			
	Einzahlungen - Finanzierung - Mittelherkunft		110.000,00	165.000,00	-55.000,00	0,00	0,00	0,00
	Mittel aus Geldfluss aus der operativen Gebarung		0,00	0,00	0,00	0,00	0,00	0,00
	Bedarfszuweisungen/KTZ		0,00	7.000,00	-7.000,00	0,00	0,00	0,00
	6/851000+301000	Kapitaltransfers von Ländern, Landesfonds und Landeskammern		7.000,00	-7.000,00			
	Haushaltsrücklagen/Zahlungsmittelreserven		0,00	0,00	0,00	0,00	0,00	0,00
	Sonstige Kapitaltransfers und Subventionen		0,00	48.000,00	-48.000,00	0,00	0,00	0,00
	6/851000+300000	Kapitaltransfers von Bund, Bundesfonds und Bundeskammern		28.000,00	-28.000,00			
	6/851000+307000	Kapitaltransfers von privaten Haushalten und privaten Organisationen ohne Erwerbszweck und andere		20.000,00	-20.000,00			
	Darlehen		110.000,00	110.000,00	0,00	0,00	0,00	0,00
	4/8520	Kanalbau	110.000,00	110.000,00				
	Finanzierungsleasing		0,00	0,00	0,00	0,00	0,00	0,00
	Veräußerung langfristiges Vermögen und sonstiges		0,00	0,00	0,00	0,00	0,00	0,00
Finanzierungsergebnis 1851000			69.545,64	0,00	69.545,64	0,00	0,00	0,00
	offene Verbindlichkeiten		72.914,18					
	offene Forderungen		0,00					

Vorhaben	Vorhabensbezeichnung	RA 2020	VA 2020	RA - VA	Summe RA bis 2020	Summe VA bis 2020	Summe RA - VA bis 2020
Konto	Bezeichnung						
1859900	Lichtwellenleitung (2020 bis 2021)						
	Auszahlungen - Investitionen - Mittelverwendung	0,00	30.000,00	-30.000,00	0,00	0,00	0,00
	Anschaffungs- oder Herstellungskosten	0,00	30.000,00	-30.000,00	0,00	0,00	0,00
	5/859899-050000 Sonderanlagen		30.000,00	-30.000,00			
	Einzahlungen - Finanzierung - Mittelherkunft	30.000,00	30.000,00	0,00	0,00	0,00	0,00
	Mittel aus Geldfluss aus der operativen Gebarung	30.000,00	30.000,00	0,00	0,00	0,00	0,00
	6/859899+829910 Zuführung von Baugrundbeschaffung	30.000,00	30.000,00				
	Bedarfszuweisungen/KTZ	0,00	0,00	0,00	0,00	0,00	0,00
	Haushaltsrücklagen/Zahlungsmittelreserven	0,00	0,00	0,00	0,00	0,00	0,00
	Sonstige Kapitaltransfers und Subventionen	0,00	0,00	0,00	0,00	0,00	0,00
	Darlehen	0,00	0,00	0,00	0,00	0,00	0,00
	Finanzierungsleasing	0,00	0,00	0,00	0,00	0,00	0,00
	Veräußerung langfristiges Vermögen und sonstiges	0,00	0,00	0,00	0,00	0,00	0,00
Finanzierungsergebnis 1859900		30.000,00	0,00	30.000,00	0,00	0,00	0,00
	offene Verbindlichkeiten	25.238,15					
	offene Forderungen	0,00					

Vorhaben	Vorhabensbezeichnung		RA 2020	VA 2020	RA - VA	Summe RA bis 2020	Summe VA bis 2020	Summe RA - VA bis 2020
Konto	Bezeichnung							
1859999	Darlehensfinanzierung (1900 bis 2099)							
	Auszahlungen - Investitionen - Mittelverwendung		806,97	800,00	6,97	0,00	0,00	0,00
	Anschaffungs- oder Herstellungskosten		806,97	800,00	6,97	0,00	0,00	0,00
	5/859999-650000	Zinsen Darlehen Nö Wasserwirtschaftsfond	806,97	800,00	6,97			
	Einzahlungen - Finanzierung - Mittelherkunft		806,97	800,00	6,97	0,00	0,00	0,00
	Mittel aus Geldfluss aus der operativen Gebarung		0,00	0,00	0,00	0,00	0,00	0,00
	Bedarfszuweisungen/KTZ		0,00	0,00	0,00	0,00	0,00	0,00
	Haushaltsrücklagen/Zahlungsmittelreserven		0,00	0,00	0,00	0,00	0,00	0,00
	Sonstige Kapitaltransfers und Subventionen		0,00	0,00	0,00	0,00	0,00	0,00
	Darlehen		806,97	800,00	6,97	0,00	0,00	0,00
	11/8042	Wasserversorgung BA 04	205,08	200,00	5,08			
	11/8043	Kanalbau BA 08.1	316,53	300,00	16,53			
	11/8044	Kanalbau BA15	126,51	200,00	-73,49			
	11/8045	Abwasserbeseitigung Bleiberg BA 25	158,85	100,00	58,85			
	Finanzierungsleasing		0,00	0,00	0,00	0,00	0,00	0,00
	Veräußerung langfristiges Vermögen und sonstiges		0,00	0,00	0,00	0,00	0,00	0,00
Finanzierungsergebnis 1859999			0,00	0,00	0,00	0,00	0,00	0,00
	offene Verbindlichkeiten		0,00					
	offene Forderungen		0,00					

Vorhaben	Vorhabensbezeichnung		RA 2020	VA 2020	RA - VA	Summe RA bis 2020	Summe VA bis 2020	Summe RA - VA bis 2020
Konto	Bezeichnung							
2100000	Sonstige Investitionen							
	Auszahlungen - Investitionen - Mittelverwendung		96.294,70	89.500,00	6.794,70	0,00	0,00	0,00
	Anschaffungs- oder Herstellungskosten		96.294,70	89.500,00	6.794,70	0,00	0,00	0,00
	1/010000-020000	Ankauf von Maschinen	3.280,60	2.500,00	780,60			
	1/010000-042000	Amtsausstattung	6.230,01	7.000,00	-769,99			
	1/031000-070000	Flächenwidmungsplan - Aktivierungsfähige Rechte (immaterielle Vermögenswerte)	9.327,64		9.327,64			
	1/211000-020000	VS Ankauf Edv-Geräte Etc.	219,37	1.000,00	-780,63			
	1/211000-042000	Ausstattung, Schulmöbel, Lehrmittel	18.036,40	14.000,00	4.036,40			
	1/212000-020000	NMS Ankauf EDV, Whiteboard	2.458,37	2.000,00	458,37			
	1/212000-042000	Ausstattung, Schulmöbel, Einrichtung	220,00	500,00	-280,00			
	1/212000-042100	Lehrmittel	67,80	1.000,00	-932,20			
	1/240000-042000	Ausstattung, Einrichtung	4.913,80	3.000,00	1.913,80			
	1/240100-042000	Ausstattung, Einrichtung	505,93	1.000,00	-494,07			
	1/612000-020000	Maschinen und maschinelle Anlagen	34.752,00	39.000,00	-4.248,00			
	1/617000-040100	Ankauf Rasenmähertraktor	15.010,00	16.000,00	-990,00			
	1/640000-050000	Ankauf von Verkehrszeichen und Spiegeln	1.272,78	2.500,00	-1.227,22			
	Einzahlungen - Finanzierung - Mittelherkunft		0,00	0,00	0,00	0,00	0,00	0,00
	Mittel aus Geldfluss aus der operativen Gebarung		0,00	0,00	0,00	0,00	0,00	0,00
	Bedarfszuweisungen/KTZ		0,00	0,00	0,00	0,00	0,00	0,00
	Haushaltsrücklagen/Zahlungsmittelreserven		0,00	0,00	0,00	0,00	0,00	0,00
	Sonstige Kapitaltransfers und Subventionen		0,00	0,00	0,00	0,00	0,00	0,00
	Darlehen		0,00	0,00	0,00	0,00	0,00	0,00
	Finanzierungsleasing		0,00	0,00	0,00	0,00	0,00	0,00
	Veräußerung langfristiges Vermögen und sonstiges		0,00	0,00	0,00	0,00	0,00	0,00
Finanzierungsergebnis 2100000			-96.294,70	-89.500,00	-6.794,70	0,00	0,00	0,00
offene Verbindlichkeiten			0,00					
offene Forderungen			0,00					

Salden Finanzierungsergebnisse		RA 2020	VA 2020	RA - VA	Summe RA bis 2020	Summe VA bis 2020	Summe RA - VA bis 2020
1163200	Feuerwehr Fahrzeugkauf (2013 bis 2022)	100.000,00	0,00	100.000,00	0,00	0,00	0,00
	offene Verbindlichkeiten	0,00					
	offene Forderungen	0,00					
1212000	Sanierung NMS Gebäude (2017 bis 2021)	72.567,49	0,00	72.567,49	0,00	0,00	0,00
	offene Verbindlichkeiten	1.345,21					
	offene Forderungen	0,00					
1612000	Straßenbau (2017 bis 2099)	20.250,00	0,00	20.250,00	0,00	0,00	0,00
	offene Verbindlichkeiten	0,00					
	offene Forderungen	0,00					
1710000	Güterwege - Erhaltung (1900 bis 2099)	0,00	0,00	0,00	0,00	0,00	0,00
	offene Verbindlichkeiten	0,00					
	offene Forderungen	0,00					
1840000	Baugrundbeschaffung (2014 bis 2021)	274.273,81	0,00	274.273,81	0,00	0,00	0,00
	offene Verbindlichkeiten	236.503,00					
	offene Forderungen	0,00					
1850000	Wasserleitungsbau (2016 bis 2099)	-137.233,96	0,00	-137.233,96	0,00	0,00	0,00
	offene Verbindlichkeiten	184.160,73					
	offene Forderungen	0,00					
1851000	Kanalbau (2016 bis 2099)	69.545,64	0,00	69.545,64	0,00	0,00	0,00
	offene Verbindlichkeiten	72.914,18					
	offene Forderungen	0,00					
1859900	Lichtwellenleitung (2020 bis 2021)	30.000,00	0,00	30.000,00	0,00	0,00	0,00
	offene Verbindlichkeiten	25.238,15					
	offene Forderungen	0,00					
1859999	Darlehensfinanzierung (1900 bis 2099)	0,00	0,00	0,00	0,00	0,00	0,00
	offene Verbindlichkeiten	0,00					
	offene Forderungen	0,00					
Saldo Investive Einzelvorhaben		429.402,98	0,00	429.402,98	0,00	0,00	0,00
	offene Verbindlichkeiten	520.161,27					
	offene Forderungen	0,00					

Salden Finanzierungsergebnisse	RA 2020	VA 2020	RA - VA	Summe RA bis 2020	Summe VA bis 2020	Summe RA - VA bis 2020
2100000 Sonstige Investitionen	-96.294,70	-89.500,00	-6.794,70	0,00	0,00	0,00
offene Verbindlichkeiten	0,00					
offene Forderungen	0,00					
Saldo Sonstige Investitionen	-96.294,70	-89.500,00	-6.794,70	0,00	0,00	0,00
offene Verbindlichkeiten	0,00					
offene Forderungen	0,00					
Saldo der gesamten Investitionstätigkeit	333.108,28	-89.500,00	422.608,28	0,00	0,00	0,00
offene Verbindlichkeiten	520.161,27					
offene Forderungen	0,00					

Nachweis Kundenforderungen

Konto	Bezeichnung	Saldo Brutto	Netto	USt
010000	Zentralamt			
2/010000+829200	Einnahme Abfertigungsversicherungen	45.960,93	45.960,93	0,00
	Summe 010000 Zentralamt	45.960,93	45.960,93	0,00
210000	Allgemeinbildende Pflichtschulen, gemeinsame Kosten			
2/210000+810000	Nachmittagsbetreuung Schulen Elternbeitrag	1.507,50	1.507,50	0,00
	Summe 210000 Allgemeinbildende Pflichtschulen, gemeinsame Kosten	1.507,50	1.507,50	0,00
240000	Kindergärten			
2/240000+810000	KG-Besuch Elternbeiträge	710,00	628,34	81,66
2/240000+810200	Nachmittagbetreuung Elternbeitrag	792,00	700,87	91,13
	Summe 240000 Kindergärten	1.502,00	1.329,21	172,79
240100	Tagesbetreuung Kleinkindgruppe			
2/240100+810000	Elternbeiträge Kleinkindgruppe	300,00	265,49	34,51
	Summe 240100 Tagesbetreuung Kleinkindgruppe	300,00	265,49	34,51
850000	Betriebe der Wasserversorgung			
2/850000+300000	Kapitaltransfers von Bund, Bundesfonds und Bundeskammern	11.682,73	11.682,73	0,00
2/850000+852100	Wasser Bereitstellungsgebühr	352,26	320,22	32,04
2/850000+852200	Wasserbezugsgebühren	2.721,79	2.474,35	247,44
	Summe 850000 Betriebe der Wasserversorgung	14.756,78	14.477,30	279,48
851000	Betriebe der Abwasserbeseitigung			
2/851000+300000	Kapitaltransfers von Bund, Bundesfonds und Bundeskammern	692.373,57	692.373,57	0,00
2/851000+852100	Kanalbenützungsgebühren	6.566,79	5.969,78	597,01
	Summe 851000 Betriebe der Abwasserbeseitigung	698.940,36	698.343,35	597,01
853000	Betrieb für Wohn- und Geschäftsgebäude			
2/853000+811200	Betriebskostensätze (Haus Nr. 10+14)	-3.826,93	-3.392,08	-434,85
2/853000+811300	Betriebskosten Heizung	1.025,08	854,23	170,85
	Summe 853000 Betrieb für Wohn- und Geschäftsgebäude	-2.801,85	-2.537,85	-264,00
920000	ausschließliche Gemeindeabgaben			
2/920000+849000	Nebenansprüche (Mahngebühren Etc.)	3,00	3,00	0,00
2/920000+850000	Aufschließungsbeiträge	57.535,53	57.535,53	0,00
	Summe 920000 ausschließliche Gemeindeabgaben	57.538,53	57.538,53	0,00

Konto	Bezeichnung	Saldo Brutto	Netto	USt
	Gesamt	Brutto	Netto	USt
		817.704,25	816.884,46	819,79

Forderungen

Konto	Bezeichnung	Offen	Saldo lt. Konto	Differenz
230000	Kurzfristige Forderungen aus Lieferungen und Leistungen	750.524,88	750.524,88	0,00
231000	Langfristige Forderungen aus Lieferungen und Leistungen	0,00	0,00	0,00
233000	Forderungen aus Abgaben	67.179,37	67.179,37	0,00
Summe		817.704,25	817.704,25	0,00

Nachweis Lieferantenverbindlichkeiten

Konto	Bezeichnung	Saldo Brutto	Netto	USt
010000	Zentralamt			
1/010000-728000	Kopienherstellung Entgelt Service	3.320,27	3.087,85	232,42
	Summe 010000 Zentralamt	3.320,27	3.087,85	232,42
031000	Amt für Raumordnung und Raumplanung			
1/031000-726000	G I S - Datenwartung GVU	2.419,09	2.249,75	169,34
1/031000-728000	Flächenwidmungsplan	2.747,24	2.554,93	192,31
	Summe 031000 Amt für Raumordnung und Raumplanung	5.166,33	4.804,68	361,65
211000	Volksschule			
1/211000-618000	Instandhaltung der Einrichtung	750,00	750,00	0,00
1/211000-728000	Kopien und Unterrichtsfilmbeitrag	10.379,06	10.379,06	0,00
	Summe 211000 Volksschule	11.129,06	11.129,06	0,00
212000	NMS			
1/212000-631000	Telefon, Telefax	82,16	82,16	0,00
1/212000-728000	Kopienherstellung und Unterrichtsfilmbeitrag	986,95	986,95	0,00
5/212000-061000	Im Bau befindliche Gebäude und Bauten	1.345,21	1.345,21	0,00
	Summe 212000 NMS	2.414,32	2.414,32	0,00
240000	Kindergärten			
1/240000-728000	Kopien, Leasing	166,75	138,96	27,79
	Summe 240000 Kindergärten	166,75	138,96	27,79
840000	Grundbesitz			
5/840000-001000	Grundstückskauf	236.503,00	236.503,00	0,00
	Summe 840000 Grundbesitz	236.503,00	236.503,00	0,00
850000	Betriebe der Wasserversorgung			
1/850000-619000	Wva Instandhaltung Anlagen	180,65	150,54	30,11
5/850000-004000	Wasserbauten - 4.Brunnen	-273,38	-273,38	0,00
5/850000-004000	Wasserversorgung Ortsnetzerweiterung	221.320,91	184.434,11	36.886,80
	Summe 850000 Betriebe der Wasserversorgung	221.228,18	184.311,27	36.916,91
851000	Betriebe der Abwasserbeseitigung			
1/851000-631000	Kanal Telefongebühren	27,84	23,20	4,64
1/851000-728000	Firmen / Klärschlamm Entsorgung	1.283,13	1.166,48	116,65
5/851000-004000	Kanalbau Projektkosten	87.497,01	72.914,18	14.582,83
	Summe 851000 Betriebe der Abwasserbeseitigung	88.807,98	74.103,86	14.704,12

Konto	Bezeichnung	Saldo Brutto	Netto	USt
859899	Lichtwellenleitung			
5/859899-050000	Sonderanlagen	25.238,15	25.238,15	0,00
	Summe 859899 Lichtwellenleitung	25.238,15	25.238,15	0,00
900000	Gesonderte Verwaltung			
1/900000-728000	Leistungsentgelte Gemdat, SCL	99,04	92,11	6,93
	Summe 900000 Gesonderte Verwaltung	99,04	92,11	6,93
	Gesamt	Brutto	Netto	USt
		594.073,08	541.823,26	52.249,82

Verbindlichkeiten

Konto	Bezeichnung	Offen	Saldo lt. Konto	Differenz
331000	Kurzfristige Verbindlichkeiten aus Lieferungen und Leistungen	594.073,08	594.073,08	0,00
332000	Langfristige Verbindlichkeiten aus Lieferungen und Leistungen	0,00	0,00	0,00
333000	Kurzfristige Verbindlichkeiten aus Abgaben	0,00	0,00	0,00
Summe		594.073,08	594.073,08	0,00

Nettovermögensveränderungsrechnung (Anlage 1d)

Nettovermögensveränderungsrechnung	Saldo der Eröffnungsbilanz	Kumuliertes Nettoergebnis	Haushalts-rücklagen	Neubewertungs-rücklagen	Fremdwährungs-umrechnungs-rücklagen	Summe Nettovermögen
Nettovermögen zum 31.12.2019	4.734.505,36	0,00	4.734.500,00	0,00	0,00	9.469.005,36
1. Änderungen der Ansatz- und Bewertungsmethoden	0,00	0,00	XXXXXXXXXXXXXX	0,00	0,00	0,00
2. Nacherfassung von Vermögenswerten	0,00	0,00	XXXXXXXXXXXXXX	XXXXXXXXXXXXXX	XXXXXXXXXXXXXX	0,00
3. Änderung der erstmaligen Eröffnungsbilanz (gem. § 38 Abs. 8)	0,00	XXXXXXXXXXXXXX	XXXXXXXXXXXXXX	0,00	0,00	0,00
Angepasstes Nettovermögen zum 31.12.2019	4.734.505,36	0,00	4.734.500,00	0,00	0,00	9.469.005,36
4. Veränderung aus der Bewertung von zur Veräußerung verfügbarer Finanzinstrumente	XXXXXXXXXXXXXX	XXXXXXXXXXXXXX	XXXXXXXXXXXXXX	0,00	XXXXXXXXXXXXXX	0,00
5. Veränderung aus der Bewertung von Beteiligungen	XXXXXXXXXXXXXX	XXXXXXXXXXXXXX	XXXXXXXXXXXXXX	0,00	XXXXXXXXXXXXXX	0,00
6. Veränderung aus der Umrechnung von Vermögen und Fremdmittel in fremder Währung	XXXXXXXXXXXXXX	XXXXXXXXXXXXXX	XXXXXXXXXXXXXX	XXXXXXXXXXXXXX	0,00	0,00
Summe Nettoveränderung, die nicht in die Ergebnisrechnung eingegangen ist						
7. Nettoergebnis des Finanzjahres (SA0)	XXXXXXXXXXXXXX	449.487,77	XXXXXXXXXXXXXX	XXXXXXXXXXXXXX	XXXXXXXXXXXXXX	449.487,77
8. Zuweisung und Entnahmen von Haushaltsrücklagen (SU23)	XXXXXXXXXXXXXX	-200.000,00	200.000,00	XXXXXXXXXXXXXX	XXXXXXXXXXXXXX	0,00
Nettovermögen zum 31.12.2020	4.734.505,36	249.487,77	4.934.500,00	0,00	0,00	9.918.493,13

Nachweis über Transferzahlungen (Anlage 6a)

Haushaltskonto	Bezeichnung Ansatz	Bezeichnung Post	Summe Einzahlungen	Summe Auszahlungen
Transferzahlungen von/an Bund, Bundesfonds, Bundeskammern				
Gesamtsumme Transferzahlungen von/an Bund, Bundesfonds, Bundeskammern			1.716.552,88	0,00
Summe Kapitaltransfers			0,00	0,00
Summe Laufende Transfers			1.716.552,88	0,00
2/021000+816000	Statistisches Amt	Ersatz für Statistische Erhebungen	58,30	
2/850000+860000	Betriebe der Wasserversorgung	Bundesförderung lfd. KPC	6.400,61	
2/851000+860000	Betriebe der Abwasserbeseitigung	Bundeszuschuss lfd. KPC	64.530,91	
2/851200+860000	Photovoltaikanlagen	Bundesförderung lfd. KPC	2.365,48	
2/925000+859400	Ertragsanteile an Gemeinschaftl. Bundesabgaben	Abg. Ertragsant. - Abgest.Bevölk. Schlü.	1.614.726,58	
2/941000+860000	Sonstige Finanzzuweisungen nach dem FAG	Transfers von Bund, Bundesfonds und Bundeskammern	28.471,00	
Transferzahlungen von/an Länder, Landesfonds, Landesammern				
Gesamtsumme Transferzahlungen von/an Länder, Landesfonds, Landesammern			391.998,96	254.298,96
Summe Kapitaltransfers			0,00	0,00
Summe Laufende Transfers			391.998,96	254.298,96
2/024000+816000	Wahlamt	Kostenbeiträge für Wahlen	2.454,60	
2/025000+861100	Staatsbürgerschaft	Staatsbürgerschaftsevidenz Landesbeitrag	396,00	
2/029000+861100	Amtsgebäude	Zinsenzuschüsse des Landes	128,69	
2/612000+861100	Gemeindestraßen	Zinsenzuschüsse des Landes	507,43	
2/639000+861100	Sonstige Einrichtungen und Maßnahmen	Landesbeitrag HWS-Damm Erhaltung	456,00	
2/853000+861100	Betrieb für Wohn- und Geschäftsgebäude	Land Zinsenzuschuss Wbf-Darlehen	1.055,24	
2/940000+861000	Bedarfszuweisungen	Bedarfszuweisung Erweit. Strukturhilfe	191.901,00	
6/212000+861000	NMS	Förderung Schul- und Kindergartenfonds	5.100,00	
6/612000+871000	Gemeindestraßen	Beihilfen aus Bedarfszuweisungen	190.000,00	
1/220000-729000	Berufsbildende Pflichtschulen	Berufsschulerhaltungsbeitrag		10.920,00
1/419000-751000	Sonstige Einrichtungen und Maßnahmen	Sozialhilfe Wohnsitzgemeindebeitrag		5.288,73
1/419000-751100	Sonstige Einrichtungen und Maßnahmen	Sozialhilfe Umlage		238.090,23
Transferzahlungen von/an Gemeinden, Gemeindeverbände, Gemeindefonds				
Gesamtsumme Transferzahlungen von/an Gemeinden, Gemeindeverbände, Gemeindefonds			15.343,15	522.002,91
Summe Kapitaltransfers			0,00	0,00
Summe Laufende Transfers			15.343,15	522.002,91
2/813000+816000	Abfallabfuhr	Altstoffsammlung Kostenersätze Gvu	15.343,15	
1/080000-752000	Pensionen (Soweit nicht aufgeteilt)	Beiträge an Gemeindepensionsverband		9.445,96
1/510000-751000	Medizinische Bereichversorgung	Beitrag Gemeindeärzte Pensionsverband		7.077,12
1/562000-752000	Sprengelbeiträge	Nökas - Zweckaufwand		491.427,19
1/631000-752000	Konkurrenzwässer	Aubach-Wasserverband - Gemeindebeitrag		6.084,00
1/920000-752000	ausschließliche Gemeindeabgaben	Kosten der Abgabeneinhebung GDA		7.968,64

Haushaltskonto	Bezeichnung Ansatz	Bezeichnung Post	Summe Einzahlungen	Summe Auszahlungen
Transferzahlungen von/an Sozialversicherungsträger				
	Gesamtsumme Transferzahlungen von/an Sozialversicherungsträger		0,00	0,00
	Summe Kapitaltransfers		0,00	0,00
	Summe Laufende Transfers		0,00	0,00
Transferzahlungen von/an sonst. Träger des öffentlichen Rechts				
	Gesamtsumme Transferzahlungen von/an sonst. Träger des öffentlichen Rechts		0,00	0,00
	Summe Kapitaltransfers		0,00	0,00
	Summe Laufende Transfers		0,00	0,00
Gesamtsumme			2.123.894,99	776.301,87

Nachweis über Haushaltsrücklagen und
Zahlungsmittelreserven (Anlage 6b)

Haushaltsrücklagen		Rücklagenstand			Rücklagenstand	Zahlungsmittelreserven		
Nr.	Verwendungszweck	31.12.2019	Zuführungen	Entnahmen	31.12.2020	31.12.2019	31.12.2020	Konto-/Sparbuchnummer
8/9990934/00001	Rücklage FF Auto	0,00	200.000,00	50.000,00	150.000,00			
8/9990934/00002	Rücklage Rot Kreuz Bezirkstelle Haag	0,00	50.000,00		50.000,00		200.000,00	ZW 7 210007
8/9990935/00005	Rücklage aus 50 % des Eröffnungsbilanzsaldos	4.734.500,00			4.734.500,00			
Gesamtsummen		4.734.500,00	250.000,00	50.000,00	4.934.500,00		200.000,00	

Einzelnachweis über Finanzschulden und Schuldendienst
(Anlage 6c)

Kontonummer Darlehensnr.	Ansatz	Darlehensgeber/Sitz des Gläubigers Aktenzahl	Verwendungszweck Genehmigungsdatum/-vermerk	Beschluss- Datum	Zinssatz	Währung	Laufzeit
1. Darlehen für Investitionszwecke (Dfl)							
1.1. ... von Trägern des öffentlichen Rechts							
1.1.1. ... von Bund, Bundesfonds, Bundeskammern							
41 442	851000	WWF (Bund) Kommunalkredit Austria /AT 108.440	Kanal Ortsnetz BA01 18.11.1991/91.0017.02 / 108440	10.12.1991	2,000%	EUR	01.01.1992 - 31.12.2036
41 452	851000	WWF (Bund) Kommunalkredit Austria /AT 108.439	Kläranlage 18.11.1991/91.0017.01 / 108439	10.12.1991	2,000%	EUR	01.01.1992 - 31.12.2026
1.1.2. ... von Ländern, Landesfonds, Landesammern							
11 8042	859999	Hypo Nö Landesbank /AT 602505561	Wasserversorgung BA 04 12.01.2004/WWF 20218004/7	02.03.2004	1,000%	EUR	01.01.2004 - 31.12.2040
11 8043	859999	Hypo Nö Landesbank /AT 602516741	Kanalbau BA 08.1 20.10.2008/WWF-20220081/3	17.12.2008	1,000%	EUR	01.01.2009 - 31.12.2040
11 8044	859999	Hypo Nö Landesbank /AT 602521729	Kanalbau BA15 27.01.2011/WWF-20220015/2	15.03.2011	1,000%	EUR	01.01.2011 - 31.12.2046
11 8045	851000	Hypo Nö Landesbank /AT 602529266	Abwasserbeseitigung Bleiberg BA 25		1,000%	EUR	01.01.2016 - 31.12.2046
11 8045	859999	Hypo Nö Landesbank /AT 602529266	Abwasserbeseitigung Bleiberg BA 25		1,000%	EUR	01.01.2016 - 31.12.2046
1.1.3. ... von Gemeinden, Gemeindeverbänden, Gemeindefonds							
1.1.4. ... von Sozialversicherungsträgern							
1.1.5. ... von sonstigen Trägern des öffentlichen Rechts							
1.2. ... von Beteiligungen der Gebietskörperschaft (ohne Finanzunternehmen)							
1.3. ... von Unternehmen (ohne Beteiligungen und ohne Finanzunternehmen)							
37 2400	240000	Volksbank /AT 11.089.562.100	Kindergarten Erweiterung		1,380%	EUR	01.07.2017 - 31.12.2027
1.4. ... von Finanzunternehmen							
1.4.1. ... von Finanzunternehmen im Inland							
4 1632	163200	Sparkasse Wwf Erste WWF - 17.10.13/AT 0321 0734 8041	Feuerwehrraio HLF2 Thümbuch/Au 25.11.2014/IVW3-D-3053401/014-2014	23.10.2014	0,740%	EUR	01.01.2014 - 31.12.2024

Kontonummer Darlehensnr.	Darlehenshöhe Gesamt	Buchwert 31.12.2019	Zugang	Tilgung	Zinsen	Summe Schuldendienst	Schuldendienst- ersätze	Buchwert 31.12.2020	Kursgewinn/ -verlust	Buchwert inkl. KG/KV	Netto Schuldendienst
41 442	1.405.710,63	747.635,83		38.700,59	14.719,91	53.420,50		708.935,24		708.935,24	53.420,50
41 452	899.476,21	270.203,85		39.341,57	5.194,49	44.536,06		230.862,28		230.862,28	44.536,06
11 8042	20.000,00	20.120,40	205,08		205,08	205,08		20.325,48		20.325,48	205,08
11 8043	35.200,00	31.055,82	316,53		316,53	316,53		31.372,35		31.372,35	316,53
11 8044	10.630,00	12.412,24	126,51		126,51	126,51		12.538,75		12.538,75	126,51
11 8045	19.177,83	15.368,82	158,85		158,85	158,85		15.527,67		15.527,67	158,85
11 8045	19.177,83	216,18						216,18		216,18	
37 2400	270.000,00	216.000,00		27.000,00	2.938,70	29.938,70		189.000,00		189.000,00	29.938,70
4 1632	120.000,00	60.000,00		12.000,00	428,71	12.428,71		48.000,00		48.000,00	12.428,71

Kontonummer Darlehensnr.	Ansatz	Darlehensgeber/Sitz des Gläubigers Aktenzahl	Verwendungszweck Genehmigungsdatum/-vermerk	Beschluss-Datum	Zinssatz	Währung	Laufzeit
4 6122	612000	Sparkasse Wwf Erste WWF - 17.10.13/AT 26162-000340 F1-IFS-1141	Straßenbau F1-IFS-1141 12.07.2011/F1-IFS-11214/002-2011	05.09.2011	0,737%	EUR	01.01.2011 - 31.12.2021
4 8401	840000	Sparkasse Wwf Erste WWF - 17.10.13/AT 32107322079	Grundstückkauf 25.06.2014/IVW3-D-3053401/013-2014	26.05.2014	0,740%	EUR	01.01.2014 - 31.12.2024
4 8504	850000	Sparkasse Wwf Erste WWF - 17.10.13/AT 321-0739-8880	WVA BA 11 Sportplatzstraße, Darl. Nr. 321-0739-8880, 150922AB3 08.09.2015	20.08.2015	0,680%	EUR	01.01.2015 - 31.12.2025
4 8509	850000	Sparkasse Wwf Erste WWF - 17.10.13/AT 26162-000390	Wasserleitungsbau, alt 267-121-131/18 26.11.2008/A801905	14.12.2012	0,750%	EUR	01.01.2012 - 31.12.2022
4 8516	851200	Sparkasse Wwf Erste WWF - 17.10.13/AT 26162-000366	Photovoltaikanlage, (B101338-BA 10) 27.06.2011/B101338 - WWF-20220010/3	11.07.2012	1,200%	EUR	01.01.2012 - 31.12.2026
4 8517	851000	Sparkasse Wwf Erste WWF - 17.10.13/AT 26162-000382	Kanalbau BA 24, A802127 01.10.2012/WWF-20220012/4	14.12.2012	0,875%	EUR	01.01.2012 - 31.12.2027
4 8520	851000	Sparkasse Wwf Erste WWF - 17.10.13/AT 32107-695484	Kanalbau		0,290%	EUR	01.12.2020 - 31.12.2030
4 8542	851000	Sparkasse Wwf Erste WWF - 17.10.13/AT 26162-000358	Kanalbau BA 03, A301018 BA 3 03.07.2003/A 301018	18.12.2001	0,590%	EUR	01.01.2001 - 31.12.2027
11 8046	850000	Hypo Nö Landesbank /AT 466319007	Wasserleitungserweiterung Brunnen Au 23.10.2019/Land NÖ IVW3-D-3053401/017-2019	19.09.2019	0,692%	EUR	01.10.2019 - 31.12.2044
15 2912	029000	PSK /AT 540-055-319	Amtshausumbau 17.12.2013/F1-F-11439/004-2013	15.10.2013	0,456%	EUR	01.01.2013 - 31.12.2023
15 8063	850000	PSK /AT 540-055-327	WVA Erweiterung BA 10 06.06.2012/WA4-WWF-20218010	15.10.2013	0,617%	EUR	01.01.2013 - 31.12.2023
15 8511	851000	PSK /AT 540-058-890	Kläranlagenerweiterung BA08.2 03.03.2014/WWF-20220082	26.05.2014	0,497%	EUR	01.01.2014 - 31.12.2039
15 8519	851000	PSK /AT 540-055-335	Kanalbau BA 24 u.a., B202607 25.06.2013/WWF-20220024	15.10.2013	0,617%	EUR	01.01.2013 - 31.12.2033
18 8512	851000	Raiba / Wwf /AT 2.425.130.022 (alt 24-20130027)	Kanalbau BA 02 / BA 03 06.05.1998/IVW3-D-31/11-98	31.03.1998	0,850%	EUR	01.01.1998 - 31.12.2024
19 8525	851000	Raiba / Wwf Und Ökk /AT 4.325.130.022 (alt 43-20.130.027)	Kanalbau BA 25 Sportplatzstraße 16.09.2015/IVW3-D-3053401/015-2015	20.08.2015	0,740%	EUR	01.01.2015 - 31.12.2035
19 8592	851000	Raiba / Wwf Und Ökk /AT 3.125.130.022 (alt 31-20.130027)	Kanalbau 01.12.2004/WWF-20220004 KPC A401128	09.11.2005	0,850%	EUR	01.01.2005 - 31.12.2020
30 712	853000	Raiba / Wbf /AT 25.130.014 (alt 20.130.019)	Wohnungssanierung Str.10 13.12.1994/I/6A-01/620.788	17.10.1994	0,500%	EUR	01.01.1994 - 31.12.2020

Kontonummer Darlehensnr.	Darlehenshöhe Gesamt	Buchwert 31.12.2019	Zugang	Tilgung	Zinsen	Summe Schuldendienst	Schuldendienst- ersätze	Buchwert 31.12.2020	Kursgewinn/ -verlust	Buchwert inkl. KG/KV	Netto Schuldendienst
4 6122	100.000,00	20.000,00		10.000,00	115,64	10.115,64	113,75	10.000,00		10.000,00	10.001,89
4 8401	600.000,00	282.352,90		56.470,60	2.017,44	58.488,04		225.882,30		225.882,30	58.488,04
4 8504	120.000,00	72.000,00		12.000,00	477,02	12.477,02		60.000,00		60.000,00	12.477,02
4 8509	80.000,00	24.000,00		8.000,00	165,00	8.165,00		16.000,00		16.000,00	8.165,00
4 8516	350.000,00	175.000,00		25.000,00	2.025,00	27.025,00		150.000,00		150.000,00	27.025,00
4 8517	150.000,00	80.000,00		10.000,00	678,13	10.678,13		70.000,00		70.000,00	10.678,13
4 8520	110.000,00		110.000,00					110.000,00		110.000,00	
4 8542	750.000,00	240.000,00		30.000,00	1.473,32	31.473,32		210.000,00		210.000,00	31.473,32
11 8046	1.300.000,00	1.300.000,00		47.726,10	9.062,14	56.788,24		1.252.273,90		1.252.273,90	56.788,24
15 2912	90.000,00	36.933,56		9.164,20	173,02	9.337,22	128,69	27.769,36		27.769,36	9.208,53
15 8063	35.000,00	14.346,49		3.554,67	80,03	3.634,70		10.791,82		10.791,82	3.634,70
15 8511	500.000,00	390.000,00		20.000,00	1.831,55	21.831,55		370.000,00		370.000,00	21.831,55
15 8519	200.000,00	143.412,33		9.852,22	839,54	10.691,76		133.560,11		133.560,11	10.691,76
18 8512	727.091,71	154.412,67		30.882,50	1.267,31	32.149,81		123.530,17		123.530,17	32.149,81
19 8525	300.000,00	240.000,00		15.000,00	1.743,32	16.743,32		225.000,00		225.000,00	16.743,32
19 8592	200.000,00	13.324,00		13.324,00	84,92	13.408,92					13.408,92
30 712	59.270,15	780,02		780,02	1,64	781,66	1.055,24				-273,58

Kontonummer Darlehensnr.	Ansatz	Darlehensgeber/Sitz des Gläubigers Aktenzahl	Verwendungszweck Genehmigungsdatum/-vermerk	Beschluss- Datum	Zinssatz	Währung	Laufzeit
30 2911	853000	Raika / Wbf /AT 4.125.130.022 (alt 41-20.130.027)	Amtshausrenovierung 07.09.2009/WBF F2-A-621688/007	15.12.2009	0,850%	EUR	01.01.2009 - 31.12.2024
37 2912	029000	Volksbank /AT 11.089.582.100	Amtshausrenovierung	12.10.2017	1,690%	EUR	15.11.2017 - 01.09.2027
37 6120	612000	Volksbank /AT 11.089.542.100	Straßenbau	12.10.2017	1,690%	EUR	01.01.2017 - 31.12.2027
37 8052	850000	Volksbank /AT 20.213.831	WVA BA05 UV Anlage 12.01.2004/WWF-01-1340050	06.07.2006	0,850%	EUR	01.01.2006 - 31.12.2021
37 8503	850000	Volksbank /AT 20.214.342	WVA Erweiterung BA 09 20.01.2009/WWF-20218009/2	09.12.2010	0,850%	EUR	01.01.2010 - 31.12.2020
37 8582	850000	Volksbank /AT 20.214.243	Wasserversorgung, A302005 - BA4 14.09.2009/IVW3-3053401/011-2009 WWF20218004	30.06.2009	0,850%	EUR	01.01.2009 - 31.12.2030
37 8612	851000	Volksbank /AT 20.213.849	Kanalbau BA 04 13.01.2005/LWWF-20220004	06.07.2006	0,850%	EUR	01.01.2006 - 31.12.2026
37 8613	851000	Volksbank /AT 11.089.632.100	Kanalbau BA 26 u.a. /gefördertes Vorhaben	12.10.2017	2,330%	EUR	01.11.2017 - 01.09.2037
37 8614	850000	Volksbank /AT 11.089.592.100	Wasserversorgung 4. Brunnen	12.10.2017	2,420%	EUR	15.11.2017 - 01.12.2037
38 6123	612000	Volksbank / Fsa (Max 3%) /AT 289.751	Straßenbau, Volksbank 07.07.2015/F1-F-11627/002-2015	06.05.2015	0,740%	EUR	01.01.2015 - 31.12.2025
38 6170	617000	Volksbank / Fsa (Max 3%) /AT Volksbank 290.353	Kommunaltraktor /genehmigungsfrei	20.08.2015	0,740%	EUR	01.01.2015 - 31.12.2025
38 6211	612000	Volksbank / Fsa (Max 3%) /AT 20.214.326	Straßenbau 15.09.2010/IVW3-D-3053401/012-2010	08.07.2010	0,976%	EUR	01.01.2010 - 31.12.2020
44 8513	851000	Bank Austria AG UniCredit Group/AT 53493 141 195	Kanalbau BA 15 Erweiterung, B802127 05.09.2011/WWF-20220015	05.09.2011	0,280%	EUR	01.01.2011 - 31.12.2036

1.4.2. ... von Finanzunternehmen im Ausland**1.5. ... von Sonstigen****Zwischensumme****2. Finanzschulden für den laufenden Aufwand****2.1. ... von Trägern des öffentlichen Rechts****2.1.1. ... von Bund, Bundesfonds, Bundeskammern**

Kontonummer Darlehensnr.	Darlehenshöhe Gesamt	Buchwert 31.12.2019	Zugang	Tilgung	Zinsen	Summe Schuldendienst	Schuldendienst- ersätze	Buchwert 31.12.2020	Kursgewinn/ -verlust	Buchwert inkl. KG/KV	Netto Schuldendienst
30 2911	80.000,00	25.937,60		5.333,34	208,70	5.542,04		20.604,26		20.604,26	5.542,04
37 2912	40.000,00	32.000,00		4.000,00	534,10	4.534,10		28.000,00		28.000,00	4.534,10
37 6120	40.000,00	32.000,00		4.000,00	551,20	4.551,20		28.000,00		28.000,00	4.551,20
37 8052	150.000,00	20.000,00		10.000,00	192,10	10.192,10		10.000,00		10.000,00	10.192,10
37 8503	38.300,00	4.095,40		4.006,50	145,50	4.152,00		88,90		88,90	4.152,00
37 8582	120.000,00	60.000,00		6.000,00	641,30	6.641,30		54.000,00		54.000,00	6.641,30
37 8612	200.000,00	70.000,00		10.000,00	616,40	10.616,40		60.000,00		60.000,00	10.616,40
37 8613	155.000,00	139.500,00		7.750,00	3.261,10	11.011,10	11.298,74	131.750,00		131.750,00	-287,64
37 8614	90.000,00	81.000,00		4.500,00	1.967,30	6.467,30		76.500,00		76.500,00	6.467,30
38 6123	80.000,00	44.000,00		8.000,00	315,80	8.315,80	310,80	36.000,00		36.000,00	8.005,00
38 6170	30.000,00	18.000,00		3.000,00	141,30	3.141,30		15.000,00		15.000,00	3.141,30
38 6211	230.000,00	24.450,60		24.450,60	281,40	24.732,00	82,88				24.649,12
44 8513	680.000,00	475.032,53		27.386,09	1.169,90	28.555,99		447.646,44		447.646,44	28.555,99
		5.585.591,24	110.806,97	537.223,00	56.149,90	593.372,90	12.990,10	5.159.175,21	0,00	5.159.175,21	580.382,80

Kontonummer Darlehensnr.	Ansatz	Darlehensgeber/Sitz des Gläubigers Aktenzahl	Verwendungszweck Genehmigungsdatum/-vermerk	Beschluss- Datum	Zinssatz	Währung	Laufzeit
2.1.2.		... von Ländern, Landesfonds, Landeskammern					
2.1.3.		... von Gemeinden, Gemeindeverbänden, Gemeindefonds					
2.1.4.		... von Sozialversicherungsträgern					
2.1.5.		... von sonstigen Trägern des öffentlichen Rechts					
2.2.		... von Beteiligungen der Gebietskörperschaft (ohne Finanzunternehmungen)					
2.3.		... von Unternehmen (ohne Beteiligungen und ohne Finanzunternehmungen)					
2.4.		... von Finanzunternehmen					
2.4.1.		... von Finanzunternehmen im Inland					
2.4.2.		... von Finanzunternehmen im Ausland					
2.5.		... von Sonstigen					

Zwischensumme
SUMME (1 und 2)

Davon ohne A85-89

Davon A85-89

Kontonummer Darlehensnr.	Darlehenshöhe Gesamt	Buchwert 31.12.2019	Zugang	Tilgung	Zinsen	Summe Schuldendienst	Schuldendienst- ersätze	Buchwert 31.12.2020	Kursgewinn/ -verlust	Buchwert inkl. KG/KV	Netto Schuldendienst
		0,00	0,00	0,00	0,00	0,00	0,00	0,00	0,00	0,00	0,00
		5.585.591,24	110.806,97	537.223,00	56.149,90	593.372,90	12.990,10	5.159.175,21	0,00	5.159.175,21	580.382,80
		765.737,06	0,00	158.085,40	7.497,31	165.582,71	636,12	607.651,66	0,00	607.651,66	164.946,59
		4.819.854,18	110.806,97	379.137,60	48.652,59	427.790,19	12.353,98	4.551.523,55	0,00	4.551.523,55	415.436,21

Nachweis über hausinterne Vergütungen (Anlage 6f)

Gruppenebene	Erträge	Aufwendungen
0 Vertretungskörper und allgemeine Verwaltung	0,00	0,00
1 Öffentliche Ordnung und Sicherheit	0,00	0,00
2 Unterricht, Erziehung, Sport und Wissenschaft	0,00	0,00
3 Kunst, Kultur und Kultus	0,00	0,00
4 Soziale Wohlfahrt und Wohnbauförderung	0,00	0,00
5 Gesundheit	0,00	0,00
6 Straßen- und Wasserbau, Verkehr	0,00	0,00
7 Wirtschaftsförderung	0,00	0,00
8 Dienstleistungen	0,00	0,00
9 Finanzwirtschaft	0,00	0,00
Summe	0,00	0,00

Anlagenspiegel Einzelkonten (Anlage 6g)

MVAG	Ansatz Konto	Bezeichnung	Inbetrieb- nahme	RND	ND	Buchwert 31.12.2019	Zugänge	Abgänge	Wertaufholung	Abschreibung/ Wertmind.	Buchwert 31.12.2020
1021	Grundstücke, Grundstückseinrichtungen und Infrastruktur					15.756,75	0,00	0,00	0,00	0,00	15.756,75
	026000	Sonstige Einrichtungen				15.756,75	0,00	0,00	0,00	0,00	15.756,75
	1/0010002/00411	Grundstück Nr. 248/1, KG-Nr. 03103, Gewässer Stehende	01.01.1900	0,0	0,0	10.743,25					10.743,25
	1/0010002/00413	Grundstück Nr. 248/3, KG-Nr. 03103, Gewässer Stehende	01.01.1900	0,0	0,0	2.565,50					2.565,50
	1/0020001/00416	Grundstück Nr. 248/6, KG-Nr. 03103, Bauflächen Gebäude	01.01.1900	0,0	0,0	2.448,00					2.448,00
1022	Gebäude und Bauten					1.720,00	0,00	0,00	0,00	80,00	1.640,00
	026000	Sonstige Einrichtungen				1.720,00	0,00	0,00	0,00	80,00	1.640,00
	3/0060001/01174	Sanitärgebäude Teichanlage Au Einstellraum	31.12.1991	20,5	50,0	1.720,00				80,00	1.640,00
1021	Grundstücke, Grundstückseinrichtungen und Infrastruktur					82.732,80	0,00	0,00	0,00	0,00	82.732,80
	029000	Amtsgebäude				82.732,80	0,00	0,00	0,00	0,00	82.732,80
	1/0020001/01565	Grundstück Nr. 706/4, KG-Nr. 03133, Bauflächen, Markt 10	01.01.1900	0,0	0,0	18.528,00					18.528,00
	1/0020001/00577	Grundstück Nr. 706/4, KG-Nr. 03133, Bauflächen, Markt 10	01.01.1900	0,0	0,0	47.712,00					47.712,00
	1/0040001/00578	Grundstück Nr. 706/4, KG-Nr. 03133, Sonstige, Markt 10 P	01.01.1900	0,0	0,0	16.492,80					16.492,80
1022	Gebäude und Bauten					583.544,55	0,00	0,00	0,00	20.969,24	562.575,31
	029000	Amtsgebäude				583.544,55	0,00	0,00	0,00	20.969,24	562.575,31
	3/0060001/00404	Amtshaussanierung	01.01.2010	39,0	50,0	48.942,49				1.223,56	47.718,93
	4/0060001/01567	Bau 1985 Musikheim	31.12.1985	14,5	50,0	57.876,15				3.733,95	54.142,20
	4/0060001/01580	Dachsanierung 1994	31.12.1994	23,5	50,0	117.321,19				4.788,62	112.532,57
	4/0120001/01578	Heizung 1996	31.12.1996	0,0	15,0						
	4/0060001/01583	öffentl. WC-Anlage 2013	31.12.2013	42,5	50,0	14.623,77				336,18	14.287,59
	4/0060001/01585	Poststudios und Sitzungssaal	31.12.2013	42,5	50,0	107.714,38				2.476,19	105.238,19
	4/0060001/01584	Renovierung EG 2013 Lokal (jetzt Buon Gusto)	31.12.2013	42,5	50,0	31.780,22				730,58	31.049,64
	4/0060001/01593	Sanierung 2008	31.12.2008	37,5	50,0	33.481,91				869,66	32.612,25
	4/0060001/01592	Sanierung Ordination 1978 (jetzt Mutterberatung)	31.12.1978	7,5	50,0	9.463,39				1.113,34	8.350,05
	4/0060001/01568	Umbau 1994 Musikheim	31.12.1994	23,5	50,0	23.146,29				944,75	22.201,54
	4/0060001/01566	Umbau 2007 Musikheim	31.12.2008	37,5	50,0	104.510,44				2.714,56	101.795,88
	4/0060001/01579	Umbau EG 1987 Lokal (jetzt Buon Gusto)	31.12.1987	16,5	50,0	33.648,65				1.922,78	31.725,87
	4/0110002/00817	Schloss Eingangstür Fehringer, Schlosserneuerung Eingan	29.03.2019	8,0	10,0	1.035,67				115,07	920,60
1026	Amts-, Betriebs- und Geschäftsausstattung					18.185,51	1.056,52	0,00	0,00	4.160,56	15.081,47
	029000	Amtsgebäude				18.185,51	1.056,52	0,00	0,00	4.160,56	15.081,47
	4/0110002/01561	Amtsgebäude Ausstattung 2010 Galerieschienen, Funkmic	31.12.2010	0,0	10,0	87,46				87,46	
	4/0110002/01560	Amtsgebäude Ausstattung 2013 Schreibtisch	23.12.2013	2,5	10,0	457,00				130,57	326,43
	4/0110002/00816	Amtsgebäude Ausstattung 2016 Hängeschienen	29.02.2016	0,0	10,0						
	4/0110002/00815	Amtsgebäude Ausstattung 2017 Bürosessel	30.06.2017	6,0	10,0	871,04				124,43	746,61
	4/0110002/00814	Amtsgebäude Ausstattung 2018 Amtsausstattung	31.12.2018	7,5	10,0	1.370,73				161,26	1.209,47

MVAG	Ansatz Konto	Bezeichnung	Inbetrieb- nahme	RND	ND	Buchwert 31.12.2019	Zugänge	Abgänge	Wertaufholung	Abschreibung/ Wertmind.	Buchwert 31.12.2020
	2/0110002/01582	EDV-Anlage	31.12.2014	3,5	10,0	14.015,71	1.056,52			3.349,38	11.722,85
	4/0110002/01581	Einrichtung 1992	31.12.1992	0,0	10,0						
	4/0110002/01586	Vorhänge Sitzungssaal	31.12.2014	3,5	10,0	1.383,57				307,46	1.076,11
	4/0110002/00813	Vorhänge	02.08.2019	0,0	10,0						
1010	Immaterielle Vermögenswerte					37.472,56	0,00	0,00	0,00	7.284,97	30.187,59
	031000	Amt für Raumordnung und Raumplanung				37.472,56	0,00	0,00	0,00	7.284,97	30.187,59
	2/0440001/02338	Flächenwidmungsplan 2009	31.12.2009	0,0	10,0						
	2/0440001/02351	Flächenwidmungsplan 2011	31.12.2011	0,5	10,0	2.225,07				1.483,38	741,69
	2/0440001/02352	Flächenwidmungsplan 2012	31.12.2012	1,5	10,0	2.336,84				934,74	1.402,10
	2/0440001/02353	Flächenwidmungsplan 2013	31.12.2013	2,5	10,0	4.846,15				1.384,61	3.461,54
	2/0440001/02354	Flächenwidmungsplan 2014	31.12.2014	3,5	10,0	1.356,60				301,47	1.055,13
	2/0440001/02355	Flächenwidmungsplan 2016	31.12.2016	5,5	10,0	4.943,66				760,56	4.183,10
	2/0440001/02356	Flächenwidmungsplan 2017	31.12.2017	6,5	10,0	2.631,63				350,88	2.280,75
	2/0440001/02357	Flächenwidmungsplan 2018	31.12.2018	7,5	10,0	4.471,61				526,07	3.945,54
	2/0440001/02358	Flächenwidmungsplan 2019	31.12.2019	8,5	10,0	14.661,00				1.543,26	13.117,74
1021	Grundstücke, Grundstückseinrichtungen und Infrastruktur					104.208,00	0,00	0,00	0,00	0,00	104.208,00
	163000	Freiwillige Feuerwehr				104.208,00	0,00	0,00	0,00	0,00	104.208,00
	1/0040001/00562	Grundstück Nr. 596/4, KG-Nr. 03133, Sonstige, Buchstraße 01.01.1900		0,0	0,0	80.352,00					80.352,00
	1/0040001/00583	Grundstück Nr. 770/2, KG-Nr. 03134, Bauflächen, Thürnbu 01.01.1900		0,0	0,0	23.856,00					23.856,00
1022	Gebäude und Bauten					1.422.474,21	0,00	0,00	0,00	50.645,06	1.371.829,15
	163000	Freiwillige Feuerwehr				334.592,23	0,00	0,00	0,00	7.983,02	326.609,21
	1/0020001/00897	Gebäude FF-Strengberg	31.12.2005	34,5	50,0	42.168,32				1.187,84	40.980,48
	1/0020001/00561	Grundstück Nr. 596/4, KG-Nr. 03133, Bauflächen, Buchstraße 01.01.1900		0,0	0,0	20.256,00					20.256,00
	1/0020001/00582	Grundstück Nr. 770/2, KG-Nr. 03134, Bauflächen, Thürnbu 01.01.1900		0,0	0,0	24.144,00					24.144,00
	1/0020001/00898	Umbau Gebäude FF-Strengberg	31.12.2006	35,5	50,0	248.023,91				6.795,18	241.228,73
	211000	Volksschule				1.087.881,98	0,00	0,00	0,00	42.662,04	1.045.219,94
	2/0060001/01176	Gebäude VS	01.07.2000	24,5	45,0	1.087.881,98				42.662,04	1.045.219,94
1026	Amts-, Betriebs- und Geschäftsausstattung					26.260,60	0,00	0,00	0,00	3.668,17	22.592,43
	211000	Volksschule				26.260,60	0,00	0,00	0,00	3.668,17	22.592,43
	4/0110002/00797	Bildschirmtisch 3828-70	11.04.2018	7,0	10,0	1.996,84				249,61	1.747,23
	4/0110002/00800	Drehstuhl 3295H-S	11.04.2018	0,0	10,0						
	4/0110002/00799	Garderobenbank 3509	11.04.2018	0,0	10,0						
	4/0110002/00798	Garderoben-Kombi	11.04.2018	7,0	10,0	358,07				44,76	313,31
	4/0110002/00796	Hängeregal 64340	11.04.2018	7,0	10,0	491,24				61,41	429,83

MVAG	Ansatz Konto	Bezeichnung	Inbetrieb- nahme	RND	ND	Buchwert 31.12.2019	Zugänge	Abgänge	Wertaufholung	Abschreibung/ Wertmind.	Buchwert 31.12.2020
	4/0330001/00832	Kommunikationsanlage A1 Business Flash	07.06.2018	2,0	5,0	1.206,00				402,00	804,00
	2/0400002/00828	Lehrmittel VS 2018	31.12.2018	2,5	5,0	841,82				240,52	601,30
	4/0110002/00833	Notebook HP 250 G6	26.09.2018	7,5	10,0	495,94				58,35	437,59
	4/0110002/00803	Schülerstuhl Gr. 5 4613	17.09.2018	0,0	10,0						
	4/0110002/00804	Schülerstuhl Gr. 6 4613	17.09.2018	0,0	10,0						
	4/0110002/00801	Schülertisch Gr. 5 4646	11.04.2018	0,0	10,0						
	4/0110002/00802	Schülertisch Gr. 6 4646	11.04.2018	0,0	10,0						
	4/0110002/00830	Vorhänge Klassenräume, Direktion, Lehrerzimmer, Küche	07.06.2016	5,0	10,0	3.109,87				518,31	2.591,56
	4/0110002/00829	AEG Trockner WP T8DB66580	26.03.2019	8,0	10,0	480,00				53,33	426,67
	4/0110002/00831	Beamer mit Leinwand	21.08.2019	8,5	10,0	9.207,30				969,19	8.238,11
	4/0110002/00826	Bibliothek-Niederschränke 1x EG, 4x 1.OG	15.04.2019	8,0	10,0	2.140,93				237,88	1.903,05
	4/0110002/00862	Einrichtung u. Ausstattung 2019	01.09.2019	8,5	10,0	1.232,93				129,78	1.103,15
	4/0110002/00827	Erste-Hilfe Koffer inkl. Füllung und div. Material	05.06.2019	0,0	10,0						
	4/0110002/00824	LED Leselampe	04.03.2019	0,0	10,0						
	2/0400002/00860	Lehrmittel VS 2019	01.09.2019	3,5	5,0	867,55				192,79	674,76
	4/0110002/00861	Niederschränke + Deckplatte 5 Stk. Gangbereich EG+1.OG	15.04.2019	8,0	10,0	2.140,93				237,88	1.903,05
	2/0400002/00823	Rechtsschreibwerkstatt Materialordner, Aufgabenkarteien, S	09.04.2019	3,0	5,0	608,08				152,02	456,06
	4/0110002/00825	Sitzbankgarderobe 3513	08.03.2019	8,0	10,0	1.083,10				120,34	962,76
1021	Grundstücke, Grundstückseinrichtungen und Infrastruktur					257.750,40	0,00	0,00	0,00	0,00	257.750,40
	212000	NMS				257.750,40	0,00	0,00	0,00	0,00	257.750,40
	1/0040013/00565	Grundstück Nr. 613/2, KG-Nr. 03133, Sonstige Freizeitfläch	01.01.1900	0,0	0,0	34.166,40					34.166,40
	1/0020001/00571	Grundstück Nr. 628/1, KG-Nr. 03133, Bauflächen, Schulpla	01.01.1900	0,0	0,0	47.232,00					47.232,00
	1/0030001/00572	Grundstück Nr. 628/1, KG-Nr. 03133, Gärten, Schulplatz 5	01.01.1900	0,0	0,0	123.724,80					123.724,80
	1/0020001/00573	Grundstück Nr. 628/2, KG-Nr. 03133, Bauflächen, Schulpla	01.01.1900	0,0	0,0	24.096,00					24.096,00
	1/0030001/00574	Grundstück Nr. 628/2, KG-Nr. 03133, Gärten, Schulplatz 5/	01.01.1900	0,0	0,0	28.531,20					28.531,20
1022	Gebäude und Bauten					795.105,81	0,00	0,00	0,00	49.697,90	745.407,91
	212000	NMS				795.105,81	0,00	0,00	0,00	49.697,90	745.407,91
	2/0060001/01570	Baukosten 1974	31.12.1974	3,5	50,0	122.962,41				27.324,98	95.637,43
	2/0060001/01573	Dachsanierung 2002	31.12.2002	31,5	50,0	73.821,80				2.271,44	71.550,36
	2/0060001/01587	Sanierung 1988	31.12.1988	17,5	50,0	132.022,29				7.136,34	124.885,95
	2/0060001/01171	Sanierungskosten 2018	31.12.2018	47,5	50,0	66.769,84				1.376,70	65.393,14
	2/0060001/01572	Zubau Turnsaal 2002	31.12.2002	31,5	50,0	332.835,10				10.241,08	322.594,02
	2/0060001/01172	Sanierungskosten 2019 und EDV-Anlagen	24.10.2019	48,5	50,0	66.694,37				1.347,36	65.347,01
1025	Technische Anlagen, Fahrzeuge und Maschinen					1.912,39	0,00	0,00	0,00	347,48	1.564,91
	212000	NMS				1.912,39	0,00	0,00	0,00	347,48	1.564,91
	4/0110002/00787	Beamer Panasonic Beamer Schulversion inkl. Zubehör	31.12.2017	6,5	10,0	1.565,51				208,73	1.356,78

MVAG	Ansatz Konto	Bezeichnung	Inbetrieb- nahme	RND	ND	Buchwert 31.12.2019	Zugänge	Abgänge	Wertaufholung	Abschreibung/ Wertmind.	Buchwert 31.12.2020
	4/0180003/00788	Notebook HP 250 G6	15.09.2018	1,5	4,0	346,88				138,75	208,13
	4/0290001/00001	Bohrfutter für Akku-Schrauber	09.12.2019	8,0	8,0						
1026	Amts-, Betriebs- und Geschäftsausstattung					25.982,42	0,00	0,00	0,00	5.123,61	20.858,81
	212000	NMS				25.982,42	0,00	0,00	0,00	5.123,61	20.858,81
	4/0110002/01571	Einrichtung und Ausstattung 1974	31.12.1974	0,0	10,0						
	4/0110002/01559	Flügeltafeln 2 Stück	30.01.2017	6,0	10,0	5.511,31				787,33	4.723,98
	2/0110002/01588	Outdoorklasse	31.12.2014	3,5	10,0	17.565,59				3.903,46	13.662,13
	4/0110002/00841	Tor, Tornezat Kontergewicht für Tor	10.04.2018	7,0	10,0	1.515,21				189,40	1.325,81
	4/0110002/00842	Weichbodenmatte	05.12.2018	7,5	10,0	626,75				73,74	553,01
	4/0110002/01562	Computertische EDV 1.OG	03.10.2019	10,0	10,0						
	4/0110002/00864	Receiver und Handsender	12.09.2019	0,0	10,0						
	4/0110002/00863	Sonnenschirm und Ständer	13.06.2019	0,0	10,0						
	2/0400002/00861	Spezialskelett auf 5-Fuß-Rollenstativ	18.12.2019	3,5	5,0	763,56				169,68	593,88
1021	Grundstücke, Grundstückseinrichtungen und Infrastruktur					160.279,34	0,00	0,00	0,00	2.258,47	158.020,87
	240000	Kindergärten				160.279,34	0,00	0,00	0,00	2.258,47	158.020,87
	1/0020001/00568	Grundstück Nr. 626/1, KG-Nr. 03133, Bauflächen, Schulpla	01.01.1900	0,0	0,0	2.976,00					2.976,00
	1/0020001/00567	Grundstück Nr. 626/1, KG-Nr. 03133, Bauflächen, Schulpla	01.01.1900	0,0	0,0	27.072,00					27.072,00
	1/0020001/01175	Grundstück Nr. 626/1, KG-Nr. 03133, Bauflächen, Schulpla	01.01.1900	0,0	0,0	42.528,00					42.528,00
	1/0020001/00569	Grundstück Nr. 626/1, KG-Nr. 03133, Gärten, Schulplatz 1	01.01.1900	0,0	0,0	61.324,80					61.324,80
	1/0020004/00570	Grundstück Nr. 626/1, KG-Nr. 03133, Sonstige, Schulplatz	01.01.1900	0,0	0,0	7.036,80					7.036,80
	2/0040009/00794	Maschendrahtzaun Duracak	01.10.2018	7,5	10,0	15.035,69				1.768,90	13.266,79
	2/0290003/00793	Spieltisch Playparc Outdoor Spieltisch für Wasser und Sani	01.08.2018	7,5	10,0	2.931,45				344,88	2.586,57
	2/0290003/00843	Federwipptier Pony und Pick-up	23.07.2019	8,5	10,0	1.374,60				144,69	1.229,91
	2/0290003/00844	Sonnensegel	27.06.2019	0,0	10,0						
1022	Gebäude und Bauten					528.959,32	0,00	0,00	0,00	20.073,69	508.885,63
	240000	Kindergärten				528.959,32	0,00	0,00	0,00	20.073,69	508.885,63
	3/0060001/00791	Gebäude Erweiterung Gruppe 4	01.01.2018	47,0	50,0	111.752,86				2.328,18	109.424,68
	3/0060001/01177	Kindergarten/TBE	01.07.2000	24,5	45,0	409.641,35				16.064,37	393.576,98
	3/0110002/00812	Umbau Räume TBE	31.12.2014	3,5	10,0	7.565,11				1.681,14	5.883,97
1026	Amts-, Betriebs- und Geschäftsausstattung					115.701,63	0,00	0,00	0,00	16.424,27	99.277,36
	240000	Kindergärten				115.701,63	0,00	0,00	0,00	16.424,27	99.277,36
	5/0110002/00806	Einrichtung TBE 2014 Einrichtung, Bücher, Spiele	31.12.2014	3,5	10,0	18.589,74				4.131,05	14.458,69
	5/0110002/00807	Einrichtung TBE 2015 Einrichtung, Bücher, Spiele	31.12.2015	4,5	10,0	2.786,26				506,59	2.279,67
	5/0110002/00808	Einrichtung TBE 2016 Einrichtung, Bücher, Spiele	31.12.2016	5,5	10,0	826,17				127,10	699,07
	5/0110002/00809	Einrichtung TBE 2017 Einrichtung, Bücher, Spiele	31.12.2017	6,5	10,0	2.047,69				273,03	1.774,66

MVAG	Ansatz Konto	Bezeichnung	Inbetrieb- nahme	RND	ND	Buchwert 31.12.2019	Zugänge	Abgänge	Wertaufholung	Abschreibung/ Wertmind.	Buchwert 31.12.2020
	5/0110002/00810	Einrichtung TBE 2018 Einrichtung, Bücher, Spiele	31.12.2018	7,5	10,0	1.679,62				197,60	1.482,02
	5/0110002/00790	Einrichtung und Ausstattung Gruppe 4	01.01.2018	7,0	10,0	83.273,88				10.409,24	72.864,64
	5/0110002/01167	KiGa-Ausstattung Gr. 1-4 2017	31.12.2017	6,5	10,0	2.171,25				289,50	1.881,75
	5/0110002/01165	KiGa-Ausstattung Gr. 1-4 2018	31.12.2018	7,5	10,0	607,09				71,42	535,67
	5/0110002/01166	KiGa-Ausstattung Gr. 1-4 2018	31.12.2018	7,5	10,0	2.193,57				258,07	1.935,50
	5/0110002/01170	KiGa-Ausstattung Gr. 1-4 2019	02.10.2019	8,5	10,0	1.526,36				160,67	1.365,69
1311	Investitionszuschüsse von Trägern öffentlichen Rechts					-37.793,60	0,00	0,00	0,00	-7.865,80	-29.927,80
	240000	Kindergärten				-37.793,60	0,00	0,00	0,00	-7.865,80	-29.927,80
	5/0110002/02385	KT Einrichtung TBE 2014 Einrichtung, Bücher, Spiele KT	31.12.2014	3,5	10,0	-24.607,35				-5.468,30	-19.139,05
	5/0110002/02386	KT Einrichtung TBE 2015 Einrichtung, Bücher, Spiele KT	31.12.2015	4,5	10,0	-13.186,25				-2.397,50	-10.788,75
1021	Grundstücke, Grundstückseinrichtungen und Infrastruktur					1.369.976,24	193.040,93	0,00	0,00	98.141,60	1.464.875,57
	612000	Gemeindestraßen				1.369.976,24	193.040,93	0,00	0,00	98.141,60	1.464.875,57
	2/0040001/02173	Am Anger / Fahrbahn Fläche 582,92 m², Oberfläche Aspha 01.01.2000	11,2	33,0	10.775,19					883,21	9.891,98
	2/0040001/02191	Austraße / Fahrbahn Fläche 4.729,05 m², Oberfläche Asph 01.01.2000	11,2	33,0	87.415,77					7.165,23	80.250,54
	2/0040001/02192	Austraße / Geh- und Radweg Fläche 86,01 m², Oberfläche 01.01.2000	11,2	33,0	1.271,91					104,25	1.167,66
	2/0040001/02257	Bastl / Bastl / Fahrbahn Fläche 365,49 m², Oberfläche Aspt 01.01.2000	11,2	33,0	6.756,03					553,77	6.202,26
	2/0040001/02304	Bastl / Fahrbahn Fläche 559,60 m², Oberfläche Asphalt, Zu 01.01.2000	11,2	33,0	10.344,12					847,88	9.496,24
	2/0040001/02302	Bleiberg / Fahrbahn Fläche 312,18 m², Oberfläche Asphalt, 01.01.2013	24,4	33,0	12.014,20					473,00	11.541,20
	2/0040002/02234	Bleiberg / Fahrbahn Fläche 329,70 m², Oberfläche Schotter 01.01.2013	2,0	10,0	840,73					280,24	560,49
	2/0040001/02184	Bleiberg / Fahrbahn Fläche 4.353,93 m², Oberfläche Aspha 01.01.2000	11,2	33,0	80.481,74					6.596,86	73.884,88
	2/0040001/02268	Brunngraben / Fahrbahn Fläche 510,45 m², Oberfläche Spt 01.01.2013	0,0	33,0							
	2/0040001/02298	Buch / Fahrbahn Fläche 353,91 m², Oberfläche Asphalt, Zu 01.01.2000	11,2	33,0	6.541,97					536,23	6.005,74
	2/0040001/02242	Carl-Zeller-Strasse / Fahrbahn Fläche 1.452,42 m², Oberflä 01.01.2013	24,4	33,0	55.896,16					2.200,64	53.695,52
	2/0040001/02211	Carl-Zeller-Straße / Fahrbahn Fläche 245,52 m², Oberfläch 01.01.2006	17,8	33,0	6.993,60					372,00	6.621,60
	2/0040001/02235	Carl-Zeller-Straße / Fahrbahn Fläche 962,61 m², Oberfläch 01.01.2013	24,4	33,0	37.045,90					1.458,50	35.587,40
	2/0040001/02212	Carl-Zeller-Straße / Fahrbahn Fläche 979,76 m², Oberfläch 01.01.2000	11,2	33,0	18.110,72					1.484,49	16.626,23
	2/0040001/02293	Egg / Fahrbahn Fläche 200,49 m², Oberfläche Asphalt, Zus 01.01.2000	11,2	33,0	3.706,03					303,77	3.402,26
	2/0040001/02171	Egg / Thürnbuch / Fahrbahn Fläche 346,98 m², Oberfläche 01.01.2000	11,2	33,0	6.413,87					525,73	5.888,14
	2/0240001/01574	E-Tankstelle Errichtungskosten	31.12.2017	6,5	10,0	4.679,03				623,87	4.055,16
	2/0040002/02265	Friedingerstraße / Fahrbahn Fläche 1.115,94 m², Oberfläch 01.01.2013	2,0	10,0	2.845,65					948,55	1.897,10
	2/0040001/02266	Friedingerstraße / Fahrbahn Fläche 203,91 m², Oberfläche 01.01.2000	11,2	33,0	3.769,25					308,95	3.460,30
	2/0040001/02158	Generalstraße / Fahrbahn Fläche 656,10 m², Oberfläche As 01.01.2006	17,8	33,0	18.688,91					994,09	17.694,82
	2/0040001/02159	Generalstraße / Geh- und Radweg Fläche 131,38 m², Ober 01.01.2000	11,2	33,0	1.942,78					159,24	1.783,54
	2/0040001/02160	Generalstraße / Parkstreifen Fläche 218,60 m², Oberfläche 01.01.2000	11,2	33,0	3.232,63					264,97	2.967,66
	2/0040002/02325	Glanding / Fahrbahn Fläche 171,04 m², Oberfläche Erdweg 01.01.2013	0,0	10,0							
	2/0040001/02294	Glanding / Fahrbahn Fläche 965,58 m², Oberfläche Asphalt 01.01.2000	11,2	33,0	17.848,60					1.463,00	16.385,60
	2/0040001/02297	Gross Buch / Fahrbahn Fläche 1.141,38 m², Oberfläche As 01.01.2000	11,2	33,0	21.098,24					1.729,36	19.368,88

MVAG	Ansatz Konto	Bezeichnung	Inbetrieb- nahme	RND	ND	Buchwert 31.12.2019	Zugänge	Abgänge	Wertaufholung	Abschreibung/ Wertmind.	Buchwert 31.12.2020
	2/0040001/02240	Grub / Fahrbahn Fläche 321,75 m ² , Oberfläche Asphalt, Zu 01.01.1993		4,6	33,0	2.730,00				487,50	2.242,50
	2/0040001/02259	Grub / Fahrbahn Fläche 730,94 m ² , Oberfläche Asphalt, Zu 01.01.2006		17,8	33,0	20.820,72				1.107,49	19.713,23
	2/0040001/02232	Grub / Grub-Strenberg / Fahrbahn Fläche 473,37 m ² , Obe 01.01.1993		4,6	33,0	4.016,47				717,23	3.299,24
	2/0040001/02258	Grubstraße / Fahrbahn Fläche 131,90 m ² , Oberfläche Asp 01.01.2006		17,8	33,0	3.757,15				199,85	3.557,30
	2/0040001/02270	Grubstrasse / Fahrbahn Fläche 487,31 m ² , Oberfläche Asp 01.01.1993		4,6	33,0	4.134,71				738,34	3.396,37
	2/0040001/02263	Grubstrasse / Fahrbahn Fläche 494,13 m ² , Oberfläche Asp 01.01.2006		17,8	33,0	14.075,22				748,68	13.326,54
	2/0040001/02255	Grubstraße / Grubstraße / Geh- und Radweg Fläche 521,2' 01.01.2000		11,2	33,0	7.708,45				631,84	7.076,61
	2/0040001/02305	Hauptstraße / Geh- und Radweg Fläche 442,36 m ² , Oberflä 01.01.2006		17,8	33,0	10.080,35				536,19	9.544,16
	2/0040001/02213	Hauptstraße / Hauptstraße / Geh- und Radweg Fläche 1.7101.01.2006		17,8	33,0	39.124,23				2.081,08	37.043,15
	2/0040001/02250	Höffeterstraße / Fahrbahn Fläche 805,44 m ² , Oberfläche A: 01.01.2006		17,8	33,0	22.942,84				1.220,36	21.722,48
	2/0040001/02251	Höffeterstraße / Parkstreifen Fläche 222,96 m ² , Oberfläche 01.01.2006		17,8	33,0	5.080,79				270,25	4.810,54
	2/0040002/02310	Johannesstrasse / Fahrbahn Fläche 278,22 m ² , Oberfläche 01.01.2013		2,0	10,0	709,46				236,49	472,97
	2/0040002/02156	Johannesstraße / Fahrbahn Fläche 827,35 m ² , Oberfläche 01.01.2015		4,0	10,0	4.688,32				937,66	3.750,66
	2/0040001/02157	Johannesstraße / Geh- und Radweg Fläche 200,62 m ² , Ob 01.01.2000		11,2	33,0	2.966,69				243,17	2.723,52
	2/0040001/02311	Johannesstrasse / Geh- und Radweg Fläche 72,88 m ² , Ob: 01.01.2006		17,8	33,0	1.660,69				88,33	1.572,36
	2/0040001/02288	Kasberg / Fahrbahn Fläche 127,65 m ² , Oberfläche Asphalt, 01.01.2000		11,2	33,0	2.359,59				193,41	2.166,18
	2/0040001/02252	Kleinhaag / Fahrbahn Fläche 468,33 m ² , Oberfläche Aspha 01.01.2006		17,8	33,0	13.340,31				709,59	12.630,72
	2/0040002/02284	Limbach / Fahrbahn Fläche 271,53 m ² , Oberfläche Schotte 01.01.2013		2,0	10,0	692,40				230,80	461,60
	2/0040001/02295	Limbachstraße / Fahrbahn Fläche 96,66 m ² , Oberfläche As 01.01.1993		4,6	33,0	820,15				146,46	673,69
	2/0040001/02214	Limbachstraße / Limbachstraße / Geh- und Radweg Fläche 01.01.2000		11,2	33,0	21.626,21				1.772,64	19.853,57
	2/0040001/02299	Mähring / Fahrbahn Fläche 243,45 m ² , Oberfläche Asphalt, 01.01.2000		11,2	33,0	4.500,14				368,86	4.131,28
	2/0040001/02264	Markt / Fahrbahn Fläche 219,56 m ² , Oberfläche Asphalt, Zt 01.01.1993		4,6	33,0	1.862,93				332,67	1.530,26
	2/0040001/02215	Markt / Markt / Geh- und Radweg Fläche 1.315,77 m ² , Obe 01.01.2006		17,8	33,0	29.983,67				1.594,88	28.388,79
	2/0040001/02285	Masing / Fahrbahn Fläche 307,23 m ² , Oberfläche Asphalt, : 01.01.1993		4,6	33,0	2.606,80				465,50	2.141,30
	2/0040001/02292	Masing / Fahrbahn Fläche 423,57 m ² , Oberfläche Asphalt, : 01.01.2000		11,2	33,0	7.829,63				641,77	7.187,86
	2/0040001/02198	Masing / Masing / Fahrbahn Fläche 171,90 m ² , Oberfläche 01.01.2000		11,2	33,0	3.177,55				260,45	2.917,10
	2/0040002/02316	Mayerhofen / Fahrbahn Fläche 103,24 m ² , Oberfläche Sch 01.01.2013		2,0	10,0	263,26				87,75	175,51
	2/0040001/02301	Mühlenstraße / Fahrbahn Fläche 828,32 m ² , Oberfläche As 01.01.2000		11,2	33,0	15.311,28				1.255,02	14.056,26
	2/0040001/01569	Neugestaltung Posthof 2014	31.12.2014	26,5	33,0	138.900,83				5.050,94	133.849,89
	2/0040001/02287	Oberramsau / Fahrbahn Fläche 771,47 m ² , Oberfläche Asp 01.01.2000		11,2	33,0	14.260,41				1.168,89	13.091,52
	2/0040001/02249	Ottendorf / Fahrbahn Fläche 273,24 m ² , Oberfläche Asp 01.01.2013		24,4	33,0	10.515,60				414,00	10.101,60
	2/0040001/02247	Öttlstraße / Fahrbahn Fläche 789,06 m ² , Oberfläche Aspha 01.01.2006		17,8	33,0	22.476,25				1.195,55	21.280,70
	2/0040001/02248	Öttlstraße / Geh- und Radweg Fläche 288,42 m ² , Oberfläch 01.01.2006		17,8	33,0	6.572,48				349,60	6.222,88
	2/0040001/02286	Prölling / Fahrbahn Fläche 252,21 m ² , Oberfläche Asphalt, 01.01.2006		17,8	33,0	7.184,16				382,14	6.802,02
	2/0040001/02189	Pulverturmstraße / Fahrbahn Fläche 1.958,52 m ² , Oberfläch 01.01.2000		11,2	33,0	36.202,95				2.967,45	33.235,50
	2/0040001/02188	Pulverturmstraße / Geh- und Radweg Fläche 269,30 m ² , OI 01.01.2000		11,2	33,0	3.982,43				326,43	3.656,00
	2/0040001/02236	Pulverturmstraße / Parkstreifen Fläche 146,98 m ² , Oberfläch 01.01.2000		11,2	33,0	2.173,52				178,16	1.995,36
	2/0040001/02190	Pulverturmstraße / Parkstreifen Fläche 276,60 m ² , Oberfläch 01.01.2000		11,2	33,0	4.090,33				335,27	3.755,06
	2/0040001/02269	Quirinstraße / Fahrbahn Fläche 794,28 m ² , Oberfläche A 01.01.1993		4,6	33,0	6.739,35				1.203,46	5.535,89

MVAG	Ansatz Konto	Bezeichnung	Inbetrieb- nahme	RND	ND	Buchwert 31.12.2019	Zugänge	Abgänge	Wertaufholung	Abschreibung/ Wertmind.	Buchwert 31.12.2020
	2/0040001/02307	Rendl / Fahrbahn Fläche 893,13 m ² , Oberfläche Asphalt, Zi 01.01.2000		11,2	33,0	16.509,37				1.353,23	15.156,14
	2/0040001/02296	Riedler Kleinhaag / Fahrbahn Fläche 364,47 m ² , Oberfläche 01.01.2000		11,2	33,0	6.737,17				552,23	6.184,94
	2/0040001/02283	Schulplatz / Fahrbahn Fläche 826,09 m ² , Oberfläche Asph 01.01.2006		17,8	33,0	23.531,05				1.251,65	22.279,40
	2/0040001/02282	Schulplatz / Schulplatz/Hauptstraße / Geh- und Radweg Flä 01.01.2006		17,8	33,0	3.309,89				176,06	3.133,83
	2/0040001/02155	Schulstrasse / Fahrbahn Fläche 2.786,98 m ² , Oberfläche A 01.01.2000		11,2	33,0	51.516,90				4.222,70	47.294,20
	2/0040001/02209	Schulstrasse / Fahrbahn Fläche 904,98 m ² , Oberfläche Asp 01.01.2006		17,8	33,0	25.778,22				1.371,18	24.407,04
	2/0040001/02205	Schulstrasse / Geh- und Radweg Fläche 421,14 m ² , Oberfl: 01.01.2006		17,8	33,0	9.596,89				510,47	9.086,42
	2/0040001/02289	Schulstraße / Geh- und Radweg Fläche 47,41 m ² , Oberfläch 01.01.2006		17,8	33,0	1.080,42				57,47	1.022,95
	2/0040001/02154	Schulstrasse / Geh- und Radweg Fläche 503,31 m ² , Oberfl: 01.01.2000		11,2	33,0	7.442,81				610,07	6.832,74
	2/0040001/02204	Schulstrasse / Parkstreifen Fläche 280,48 m ² , Oberfläche A 01.01.2000		11,2	33,0	4.147,70				339,98	3.807,72
	2/0040001/02193	Schulstrasse / Parkstreifen Fläche 301,02 m ² , Oberfläche A 01.01.2006		17,8	33,0	6.859,61				364,87	6.494,74
	2/0040001/02153	Siedlungsstraße / Fahrbahn Fläche 566,64 m ² , Oberfläche 01.01.2013		24,4	33,0	21.807,05				858,55	20.948,50
	2/0040001/02152	Siedlungsstraße / Fahrbahn Fläche 913,09 m ² , Oberfläche 01.01.2000		11,2	33,0	16.878,33				1.383,47	15.494,86
	2/0040001/02151	Siedlungsstraße / Geh- und Radweg Fläche 318,57 m ² , Ob 01.01.2000		11,2	33,0	4.710,90				386,14	4.324,76
	2/0040001/02170	Sportplatzstraße / Fahrbahn Fläche 2.794,71 m ² , Oberfläche 01.01.2006		17,8	33,0	79.606,89				4.234,41	75.372,48
	2/0040002/02260	Sportplatzstraße / Fahrbahn Fläche 3.943,87 m ² , Oberfläche 01.01.2013		2,0	10,0	10.056,87				3.352,29	6.704,58
	2/0040001/02256	Sportplatzstraße / Fahrbahn Fläche 537,56 m ² , Oberfläche 01.01.1993		4,6	33,0	4.561,12	1.976,72			1.008,28	5.529,56
	2/0040001/02233	Sportplatzstraße / Geh- und Radweg Fläche 149,58 m ² , Ob 01.01.2006		17,8	33,0	3.408,61				181,31	3.227,30
	2/0040001/02169	Sportplatzstraße / Geh- und Radweg Fläche 166,74 m ² , Ob 01.01.2000		11,2	33,0	2.465,73				202,11	2.263,62
	2/0040002/02332	Strengberg / Fahrbahn Fläche 233,28 m ² , Oberfläche Erdw 01.01.2017		0,0	10,0						
	2/0040001/02166	Südhangstraße / Fahrbahn Fläche 461,37 m ² , Oberfläche A 01.01.2006		17,8	33,0	13.142,05				699,05	12.443,00
	2/0040002/02333	Thürnbuch / Fahrbahn Fläche 165,78 m ² , Oberfläche Erdw 01.01.2013		0,0	10,0						
	2/0040002/02323	Thürnbuch / Fahrbahn Fläche 224,16 m ² , Oberfläche Schot 01.01.2013		2,0	10,0	571,60				190,53	381,07
	2/0040001/02300	Thürnbuch / Fahrbahn Fläche 273,36 m ² , Oberfläche Asph: 01.01.2000		11,2	33,0	5.053,02				414,18	4.638,84
	2/0040001/02227	Thürnbuch / Fahrbahn Fläche 410,23 m ² , Oberfläche Asph: 01.01.1993		4,6	33,0	3.480,74				621,56	2.859,18
	2/0040001/02149	Thürnbuch / Thürnbuch / Fahrbahn Fläche 2.539,33 m ² , Ob 01.01.2000		11,2	33,0	46.939,04				3.847,46	43.091,58
	2/0040002/02273	Thürnbuch / Thürnbuch / Fahrbahn Fläche 236,79 m ² , Ober 01.01.2013		2,0	10,0	603,82				201,27	402,55
	2/0040001/02222	Thürnbuch / Thürnbuch / Geh- und Radweg Fläche 201,24 01.01.2000		11,2	33,0	2.975,91				243,93	2.731,98
	2/0040002/02290	Unterramsau / Fahrbahn Fläche 100,50 m ² , Oberfläche Sch 01.01.2013		2,0	10,0	256,27				85,42	170,85
	2/0040001/02291	Unterramsau / Fahrbahn Fläche 479,67 m ² , Oberfläche Asp 01.01.2000		11,2	33,0	8.866,63				726,77	8.139,86
	2/0040001/02262	Zufahrt Landzeit / Fahrbahn Fläche 2.154,90 m ² , Oberfläch 01.01.2006		17,8	33,0	61.382,00				3.265,00	58.117,00
	2/0040005/00001	Bauholz Brücke Kirchwegger/Kitzberger	09.12.2019	18,5	20,0	850,82				43,63	807,19
	2/0040001/02321	Erw. Sportplatzstraße und Furtlehnergründe	23.12.2019	31,5	33,0	5.167,46	191.064,21			3.232,35	192.999,32
1024	Sonderanlagen					1.890,07	0,00	0,00	0,00	180,01	1.710,06
	612000	Gemeindestraßen				1.890,07	0,00	0,00	0,00	180,01	1.710,06
	2/0040012/00901	Geschwindigkeitsanzeige Fa. Sierzega	22.09.2015	9,5	15,0	1.890,07				180,01	1.710,06

MVAG	Ansatz Konto	Bezeichnung	Inbetrieb- nahme	RND	ND	Buchwert 31.12.2019	Zugänge	Abgänge	Wertaufholung	Abschreibung/ Wertmind.	Buchwert 31.12.2020
1021	Grundstücke, Grundstückseinrichtungen und Infrastruktur					12.288,00	0,00	0,00	0,00	0,00	12.288,00
	617000	Bauhof				12.288,00	0,00	0,00	0,00	0,00	12.288,00
	1/0020001/01590	Grundstück Nr. 706/4, KG-Nr. 03133, Bauflächen, Markt 10	01.01.1900	0,0	0,0	12.288,00					12.288,00
1022	Gebäude und Bauten					16.136,40	0,00	0,00	0,00	2.151,52	13.984,88
	617000	Bauhof				16.136,40	0,00	0,00	0,00	2.151,52	13.984,88
	4/0060001/01589	Errichtung Bauhof	31.12.1977	6,5	50,0	7.301,25				973,50	6.327,75
	4/0060001/01591	Errichtung Bauhof Garage, Einstellraum, Landjugend	31.12.1977	6,5	50,0	8.835,15				1.178,02	7.657,13
1021	Grundstücke, Grundstückseinrichtungen und Infrastruktur					1.500,00	0,00	0,00	0,00	200,00	1.300,00
	619000	Sonstige Einrichtungen und Maßnahmen				1.500,00	0,00	0,00	0,00	200,00	1.300,00
	2/0070002/00893	Buswartehaus Au	31.12.1998	0,0	20,0						
	2/0070002/00892	Buswartehaus Bleiberg	31.12.2007	6,5	20,0	750,00				100,00	650,00
	2/0070002/00891	Buswartehaus Henning	31.12.2007	6,5	20,0	750,00				100,00	650,00
1024	Sonderanlagen					3.024,95	0,00	0,00	0,00	217,20	2.807,75
	640000	Einrichtungen und Maßnahmen nach der STVO				3.024,95	0,00	0,00	0,00	217,20	2.807,75
	2/0040012/01168	Verkehrszeichen u. -spiegel 2018	31.12.2018	12,5	15,0	1.680,13				124,45	1.555,68
	2/0040012/01169	Verkehrszeichen u. -spiegel 2019	28.10.2019	13,5	15,0	1.344,82				92,75	1.252,07
1021	Grundstücke, Grundstückseinrichtungen und Infrastruktur					1.746.546,99	83.828,72	0,00	0,00	175.812,63	1.654.563,08
	710000	Land- und Forstwirtschaftlicher Wegebau				1.357.160,73	988,80	0,00	0,00	139.450,89	1.218.698,64
	2/0040002/02241	Achleiten / Fahrbahn Fläche 289,26 m², Oberfläche Erdweg	01.01.2013	0,0	10,0						
	2/0040001/02226	Achleiten / Pichler-Strengberg / Fahrbahn Fläche 682,17 m	01.01.2000	11,2	33,0	12.609,81				1.033,59	11.576,22
	2/0040002/02221	Au / Au/Strengberg / Fahrbahn Fläche 2.428,52 m², Oberflä	01.01.2013	2,0	10,0	6.192,73				2.064,24	4.128,49
	2/0040002/02206	Au / Fahrbahn Fläche 9.805,72 m², Oberfläche Schotter, Zi	01.01.2013	2,0	10,0	25.004,59				8.334,86	16.669,73
	2/0040001/02176	Bach / Fahrbahn Fläche 255,36 m², Oberfläche Asphalt, Zu	01.01.2000	11,2	33,0	4.720,29				386,91	4.333,38
	2/0040002/02327	Bach / Fahrbahn Fläche 4.748,72 m², Oberfläche Erdweg, i	01.01.2013	0,0	10,0						
	2/0040001/02267	Bleiberg / Miedl-Bleiberg / Fahrbahn Fläche 717,42 m², Ob	01.01.2000	11,2	33,0	13.261,40				1.087,00	12.174,40
	2/0040001/02216	Blindberg-Strengberg / Blindberg/Strengberg / Fahrbahn Fl	01.01.2000	11,2	33,0	30.568,21				2.505,59	28.062,62
	2/0040001/02210	Blindberg-Strengberg / Stiefhub / Fahrbahn Fläche 1.089,8'	01.01.2000	11,2	33,0	20.146,08				1.651,32	18.494,76
	2/0040001/02180	Botzenfurth / Botzenfurt / Fahrbahn Fläche 1.266,69 m², Ot	01.01.2000	11,2	33,0	23.414,57				1.919,23	21.495,34
	2/0040001/02319	Braunsberg / Fahrbahn Fläche 297,54 m², Oberfläche Asp	01.01.2000	11,2	33,0	5.499,98				450,82	5.049,16
	2/0040001/02165	Braunsberg / Fahrbahn Fläche 3.403,15 m², Oberfläche As	01.01.2006	17,8	33,0	96.938,07				5.156,28	91.781,79
	2/0040001/02195	Buch / Fahrbahn Fläche 1.791,90 m², Oberfläche Asphalt, z	01.01.2000	11,2	33,0	33.123,00				2.715,00	30.408,00
	2/0040002/02207	Buch / Fahrbahn Fläche 379,68 m², Oberfläche Schotter, Z	01.01.2013	2,0	10,0	968,18				322,73	645,45
	2/0040001/02200	Egg / Egg / Fahrbahn Fläche 425,01 m², Oberfläche Aspha	01.01.2000	11,2	33,0	7.856,25				643,95	7.212,30
	2/0040001/02201	Egg / Fahrbahn Fläche 2.953,86 m², Oberfläche Asphalt, Zi	01.01.2000	11,2	33,0	54.601,65				4.475,55	50.126,10
	2/0040001/02161	Figlhub / Fahrbahn Fläche 1.029,69 m², Oberfläche Asphal	01.01.2000	11,2	33,0	19.033,66				1.560,14	17.473,52

MVAG	Ansatz Konto	Bezeichnung	Inbetrieb- nahme	RND	ND	Buchwert 31.12.2019	Zugänge	Abgänge	Wertaufholung	Abschreibung/ Wertmind.	Buchwert 31.12.2020
	2/0040001/02244	Gerstberg / Fahrbahn Fläche 1.319,52 m ² , Oberfläche Aspt	01.01.1993	4,6	33,0	11.195,93				1.999,27	9.196,66
	2/0040002/02329	Gerstberg / Fahrbahn Fläche 2.184,51 m ² , Oberfläche Erdv	01.01.2013	0,0	10,0						
	2/0040002/02238	Gerstberg / Fahrbahn Fläche 4.718,58 m ² , Oberfläche Schr	01.01.2013	2,0	10,0	12.032,38				4.010,79	8.021,59
	2/0040002/02324	Glanding / Fahrbahn Fläche 3.622,64 m ² , Oberfläche Erdw	01.01.2013	0,0	10,0						
	2/0040001/02220	Glanding / Glanding / Fahrbahn Fläche 4.122,66 m ² , Oberfl	01.01.2000	11,2	33,0	76.206,75	988,80			6.288,71	70.906,84
	2/0040001/02245	Golnstorfer / Plappach / Fahrbahn Fläche 359,19 m ² , Oberf	01.01.2000	11,2	33,0	6.639,57				544,23	6.095,34
	2/0040002/02318	Grafenberg / Fahrbahn Fläche 974,04 m ² , Oberfläche Erdw	01.01.2013	0,0	10,0						
	2/0040001/02196	Gross Buch / Fahrbahn Fläche 1.306,29 m ² , Oberfläche As	01.01.2000	11,2	33,0	24.146,57				1.979,23	22.167,34
	2/0040002/02313	Henning / Fahrbahn Fläche 2.152,40 m ² , Oberfläche Erdwe	01.01.2013	0,0	10,0						
	2/0040002/02281	Henning / Henning / Fahrbahn Fläche 3.586,32 m ² , Oberflä	01.01.2013	2,0	10,0	9.145,12				3.048,37	6.096,75
	2/0040002/02321	Hintausweg / Fahrbahn Fläche 603,10 m ² , Oberfläche Erdv	01.01.2015	0,0	10,0						
	2/0040001/02320	Hintausweg / Fahrbahn Fläche 837,30 m ² , Oberfläche Spur	01.01.2006	0,0	33,0						
	2/0040002/02309	Johannesstrasse / Fahrbahn Fläche 121,86 m ² , Oberfläche	01.01.2013	2,0	10,0	310,74				103,58	207,16
	2/0040001/02186	Kasberg / Kasberg-Strengberg / Fahrbahn Fläche 870,15 m	01.01.2000	11,2	33,0	16.084,59				1.318,41	14.766,18
	2/0040001/02199	Koxegg / Fahrbahn Fläche 1.168,05 m ² , Oberfläche Asphal	01.01.2000	11,2	33,0	21.591,23				1.769,77	19.821,46
	2/0040001/02163	Koxegg / Stiefhub / Fahrbahn Fläche 1.768,17 m ² , Oberfläc	01.01.2000	11,2	33,0	32.684,35				2.679,05	30.005,30
	2/0040001/02225	Kroisbach / Fahrbahn Fläche 1.921,20 m ² , Oberfläche Aspt	01.01.2000	11,2	33,0	35.513,09				2.910,91	32.602,18
	2/0040001/02217	Kroisbach / Kroißbach / Fahrbahn Fläche 1.211,13 m ² , Obe	01.01.2000	11,2	33,0	22.387,55				1.835,05	20.552,50
	2/0040002/02150	Limbach / Fahrbahn Fläche 966,75 m ² , Oberfläche Schotte	01.01.2013	2,0	10,0	2.465,21				821,74	1.643,47
	2/0040001/02243	Limbachstraße / Fahrbahn Fläche 2.225,01 m ² , Oberfläche	01.01.1993	4,6	33,0	18.878,87				3.371,23	15.507,64
	2/0040001/02208	Linden Mayerhofen / Linden-Mayrhofen / Fahrbahn Fläche	01.01.2000	11,2	33,0	31.027,37				2.543,23	28.484,14
	2/0040001/02228	Linden Mayrhofen / Fahrbahn Fläche 176,61 m ² , Oberfläch	01.01.2000	11,2	33,0	3.264,61				267,59	2.997,02
	2/0040001/02274	Linden Mayrhofen / Linden-Mayrhofen / Fahrbahn Fläche 1	01.01.1993	4,6	33,0	16.139,45				2.882,04	13.257,41
	2/0040001/02187	Linden Mayrhofen / Linden-Mayrhofen / Fahrbahn Fläche 2	01.01.2000	11,2	33,0	42.204,24				3.459,36	38.744,88
	2/0040002/02237	Mähring / Fahrbahn Fläche 180,48 m ² , Oberfläche Schotter	01.01.2013	2,0	10,0	460,22				153,41	306,81
	2/0040002/02314	Mähring / Fahrbahn Fläche 5.094,21 m ² , Oberfläche Erdwe	01.01.2013	0,0	10,0						
	2/0040001/02272	Mähring / Mähring / Fahrbahn Fläche 2.138,49 m ² , Oberfläc	01.01.2000	11,2	33,0	39.529,66				3.240,14	36.289,52
	2/0040001/02164	Mähring / Mähring / Fahrbahn Fläche 766,05 m ² , Oberfläch	01.01.2013	24,4	33,0	29.481,32				1.160,68	28.320,64
	2/0040001/02197	Masing / Masing / Fahrbahn Fläche 2.464,53 m ² , Oberfläch	01.01.2000	11,2	33,0	45.556,46				3.734,14	41.822,32
	2/0040001/02162	Masing / Masing / Fahrbahn Fläche 825,18 m ² , Oberfläche	01.01.1993	4,6	33,0	7.001,53				1.250,27	5.751,26
	2/0040002/02315	Mayerhofen / Fahrbahn Fläche 4.032,36 m ² , Oberfläche Sc	01.01.2013	2,0	10,0	10.282,51				3.427,50	6.855,01
	2/0040002/02326	Mayerhofen / Fahrbahn Fläche 722,37 m ² , Oberfläche Erdv	01.01.2013	0,0	10,0						
	2/0040001/02271	Mayr in Holz / Maier am Holz / Fahrbahn Fläche 834,33 m ²	01.01.2000	11,2	33,0	15.422,46				1.264,14	14.158,32
	2/0040001/02280	Mühlenstraße / Fahrbahn Fläche 1.508,00 m ² , Oberfläche	01.01.2000	11,2	33,0	27.875,15				2.284,85	25.590,30
	2/0040001/02175	Oberau / Fahrbahn Fläche 2.833,98 m ² , Oberfläche Asphal	01.01.2000	11,2	33,0	52.385,69				4.293,91	48.091,78
	2/0040001/02172	Oberau / Fahrbahn Fläche 3.886,32 m ² , Oberfläche Asphal	01.01.1993	4,6	33,0	32.974,84				5.888,36	27.086,48
	2/0040001/02303	Oberramsau / Fahrbahn Fläche 257,67 m ² , Oberfläche Asp	01.01.2000	11,2	33,0	4.762,99				390,41	4.372,58
	2/0040001/02181	Oberramsau / Oberramsau-Strengberg / Fahrbahn Fläche	01.01.2000	11,2	33,0	28.046,78				2.298,92	25.747,86
	2/0040002/02254	Ottendorf Oberramsau / Fahrbahn Fläche 1.171,26 m ² , Obe	01.01.2013	2,0	10,0	2.986,71				995,57	1.991,14

MVAG	Ansatz Konto	Bezeichnung	Inbetrieb- nahme	RND	ND	Buchwert 31.12.2019	Zugänge	Abgänge	Wertaufholung	Abschreibung/ Wertmind.	Buchwert 31.12.2020
	2/0040001/02223	Ottendorf Oberramsau / Fahrbahn Fläche 1.447,14 m², Oberfl	01.01.2000	0,0	33,0						
	2/0040002/02275	Plappach / Fahrbahn Fläche 162,96 m², Oberfläche Schottr	01.01.2013	2,0	10,0	415,54				138,51	277,03
	2/0040002/02185	Plappach / Fahrbahn Fläche 259,41 m², Oberfläche Schottr	01.01.2009	0,0	10,0						
	2/0040001/02168	Plappach / Fahrbahn Fläche 721,11 m², Oberfläche Asphal	01.01.2000	11,2	33,0	13.329,61				1.092,59	12.237,02
	2/0040001/02278	Prölling / Fahrbahn Fläche 119,97 m², Oberfläche Asphalt,	01.01.2000	11,2	33,0	2.217,63				181,77	2.035,86
	2/0040001/02277	Prölling / Fahrbahn Fläche 558,09 m², Oberfläche Spritzdex	01.01.2006	0,0	33,0						
	2/0040002/02279	Prölling / Fahrbahn Fläche 705,48 m², Oberfläche Schotter,	01.01.2013	2,0	10,0	1.798,97				599,66	1.199,31
	2/0040001/02179	Prölling / Prölling / Fahrbahn Fläche 1.133,49 m², Oberfläch	01.01.2000	11,2	33,0	20.952,39				1.717,41	19.234,98
	2/0040001/02178	Prölling / Prölling / Fahrbahn Fläche 501,09 m², Oberfläche	01.01.2013	24,4	33,0	19.284,37				759,23	18.525,14
	2/0040001/02177	Prölling / Prölling II / Fahrbahn Fläche 526,14 m², Oberfläch	01.01.2006	17,8	33,0	14.987,02				797,18	14.189,84
	2/0040001/02203	Ramsau / Braunsberg / Fahrbahn Fläche 149,34 m², Oberfl	01.01.2006	17,8	33,0	4.253,93				226,27	4.027,66
	2/0040002/02202	Ramsau / Braunsberg / Fahrbahn Fläche 200,04 m², Oberfl	01.01.2015	4,0	10,0	1.133,56				226,71	906,85
	2/0040002/02328	Ramsau / Fahrbahn Fläche 139,65 m², Oberfläche Schotter	01.01.2013	2,0	10,0	356,11				118,70	237,41
	2/0040002/02331	Ramsau / Fahrbahn Fläche 910,00 m², Oberfläche Erdweg,	01.01.2013	0,0	10,0						
	2/0040001/02308	Rastplatz / Fahrbahn Fläche 698,58 m², Oberfläche Asphal	01.01.2000	11,2	33,0	12.913,15				1.058,45	11.854,70
	2/0040001/02306	Rendl / Fahrbahn Fläche 748,23 m², Oberfläche Asphalt,	Z 01.01.2000	11,2	33,0	13.830,92				1.133,68	12.697,24
	2/0040001/02253	Riedler Kleinhaag / Riedler-Kleinhaag / Fahrbahn Fläche 1.	01.01.2000	11,2	33,0	20.156,62				1.652,18	18.504,44
	2/0040001/02218	Schickenhof / Schickenhof/Strengberg / Fahrbahn Fläche 5	01.01.2013	24,4	33,0	20.007,12				787,68	19.219,44
	2/0040001/02219	Schickenhof / Schickenhof/Strengberg / Fahrbahn Fläche 6	01.01.2006	17,8	33,0	19.828,02				1.054,68	18.773,34
	2/0040001/02174	Schlad / Fahrbahn Fläche 836,43 m², Oberfläche Asphalt,	Z 01.01.2000	11,2	33,0	15.461,28				1.267,32	14.193,96
	2/0040002/02261	Sportplatzstraße / Fahrbahn Fläche 140,84 m², Oberfläche	01.01.2013	2,0	10,0	359,14				119,71	239,43
	2/0040001/02231	Steinbruckmühle / Fahrbahn Fläche 255,30 m², Oberfläche	01.01.2000	11,2	33,0	4.719,18				386,82	4.332,36
	2/0040001/02183	Stiefhub / Fahrbahn Fläche 2.085,63 m², Oberfläche Aspha	01.01.2000	11,2	33,0	38.552,55				3.160,05	35.392,50
	2/0040002/02230	Strengberg / Fahrbahn Fläche 4.651,28 m², Oberfläche Erd	01.01.2017	0,0	10,0						
	2/0040001/02239	Thaling / Fahrbahn Fläche 56,34 m², Oberfläche Asphalt,	Z 01.01.2000	11,2	33,0	1.041,44				85,36	956,08
	2/0040001/02229	Thaling / Thaling / Fahrbahn Fläche 1.129,11 m², Oberfläch	01.01.2000	11,2	33,0	20.871,43				1.710,77	19.160,66
	2/0040002/02312	Thalling / Fahrbahn Fläche 4.550,08 m², Oberfläche Erdwe	01.01.2013	0,0	10,0						
	2/0040001/02317	Thürnbuch / Fahrbahn Fläche 119,91 m², Oberfläche Asph	01.01.2000	11,2	33,0	2.216,52				181,68	2.034,84
	2/0040002/02322	Thürnbuch / Fahrbahn Fläche 261,96 m², Oberfläche Schot	01.01.2013	2,0	10,0	667,99				222,66	445,33
	2/0040002/02330	Thürnbuch / Fahrbahn Fläche 5.744,07 m², Oberfläche Erd	01.01.2013	0,0	10,0						
	2/0040001/02276	Thürnbuch / Thürnbuch / Fahrbahn Fläche 374,64 m², Ober	01.01.2000	11,2	33,0	6.925,16				567,64	6.357,52
	2/0040002/02167	Unterau / Fahrbahn Fläche 12.166,81 m², Oberfläche Scho	01.01.2013	2,0	10,0	31.025,36				10.341,79	20.683,57
	2/0040002/02194	Unterramsau / Fahrbahn Fläche 449,95 m², Oberfläche Sch	01.01.2013	2,0	10,0	1.147,37				382,46	764,91
	2/0040001/02224	Unterramsau / Fahrbahn Fläche 668,04 m², Oberfläche Asf	01.01.2000	11,2	33,0	12.348,62				1.012,18	11.336,44
	2/0040001/02182	Unterramsau / Unterramau / Fahrbahn Fläche 1.284,15 m²,	01.01.2000	11,2	33,0	23.737,32				1.945,68	21.791,64
	2/0040002/02246	Unterramsau / Unterramau / Fahrbahn Fläche 278,44 m²,	C 01.01.2013	0,0	10,0						
	816000	Öffentliche Beleuchtung und Uhren				389.386,26	82.839,92	0,00	0,00	36.361,74	435.864,44
	2/0040012/02339	Straßenbeleuchtungsnetz oberirdisch 1990	31.12.1990	0,0	15,0						

MVAG	Ansatz Konto	Bezeichnung	Inbetrieb- nahme	RND	ND	Buchwert 31.12.2019	Zugänge	Abgänge	Wertaufholung	Abschreibung/ Wertmind.	Buchwert 31.12.2020
	2/0040012/02341	Straßenbeleuchtungsnetz oberirdisch 1995	31.12.1995	0,0	15,0						
	2/0040012/02343	Straßenbeleuchtungsnetz oberirdisch 2004	31.12.2004	0,0	15,0						
	2/0040012/02345	Straßenbeleuchtungsnetz oberirdisch 2011	31.12.2011	5,5	15,0	23.073,70				3.549,80	19.523,90
	2/0040012/02346	Straßenbeleuchtungsnetz oberirdisch 2015	31.12.2015	9,5	15,0	68.168,80				6.492,27	61.676,53
	2/0040012/02348	Straßenbeleuchtungsnetz oberirdisch 2018	31.12.2018	12,5	15,0	3.131,10				231,93	2.899,17
	2/0040012/02340	Straßenbeleuchtungsnetz unterirdisch 1990	31.12.1990	2,5	33,0	31.882,56				9.109,30	22.773,26
	2/0040012/02342	Straßenbeleuchtungsnetz unterirdisch 1995	31.12.1995	7,5	33,0	46.315,98				5.448,94	40.867,04
	2/0040012/02344	Straßenbeleuchtungsnetz unterirdisch 2004	31.12.2004	16,5	33,0	7.392,43				422,42	6.970,01
	2/0040012/02347	Straßenbeleuchtungsnetz unterirdisch 2015	31.12.2015	27,5	33,0	196.943,64				6.910,30	190.033,34
	2/0040012/02349	Straßenbeleuchtungsnetz unterirdisch 2018	31.12.2018	30,5	33,0	4.557,00				144,67	4.412,33
	2/0040012/02350	Straßenbeleuchtung	09.12.2019	13,5	15,0	7.921,05	82.839,92			4.052,11	86.708,86
1022	Gebäude und Bauten					105.545,51	0,00	0,00	0,00	4.411,48	101.134,03
	817000	Friedhöfe und Einsegnungshallen				105.545,51	0,00	0,00	0,00	4.411,48	101.134,03
	2/0060001/00894	Aufbahnhungshalle	31.12.1991	20,5	50,0	86.000,00				4.000,00	82.000,00
	2/0020001/00895	Vordach Aufbahnhungshalle	20.10.2017	46,5	50,0	19.545,51				411,48	19.134,03
1025	Technische Anlagen, Fahrzeuge und Maschinen					47.493,25	0,00	0,00	0,00	9.569,50	37.923,75
	821000	Fuhrpark				47.493,25	0,00	0,00	0,00	9.569,50	37.923,75
	2/0150002/00839	Gutbrod Rasentraktor AM-661L	20.03.1980	0,0	10,0						
	2/0150002/00838	Kubota Rasentraktor GR2120 (Kläranlage)	22.07.2013	2,5	10,0	5.274,50				1.507,00	3.767,50
	2/0150002/00840	LKW Steyr AM-915K	28.05.1990	0,0	10,0						
	2/0150001/00837	Opel Combo AM-104HI	07.12.2015	2,5	8,0	3.718,75				1.062,50	2.656,25
	2/0150002/00836	Steyr 4110 Traktor AM-132HH	28.07.2015	4,5	10,0	38.500,00				7.000,00	31.500,00
1313	Investitionszuschüsse von übrigen					-16.500,00	0,00	0,00	0,00	-3.000,00	-13.500,00
	821000	Fuhrpark				-16.500,00	0,00	0,00	0,00	-3.000,00	-13.500,00
	2/0150002/02387	KT Steyr 4110 Traktor AM-132HH KT	09.09.2015	4,5	10,0	-16.500,00				-3.000,00	-13.500,00
1021	Grundstücke, Grundstückseinrichtungen und Infrastruktur					3.674.632,12	0,00	0,00	0,00	1.783,72	3.672.848,40
	840000	Grundbesitz				3.674.632,12	0,00	0,00	0,00	1.783,72	3.672.848,40
	4/0040013/00908	Bewässerungsanlage	28.09.2017	29,5	33,0	4.621,21				151,52	4.469,69
	1/0040002/00740	Grundstück Nr. 1001, KG-Nr. 03134, Sonstige Straßenverk 01.01.1900	0,0	0,0	16.848,00						16.848,00
	1/0040002/00741	Grundstück Nr. 1002/1, KG-Nr. 03134, Sonstige Straßenve 01.01.1900	0,0	0,0	7.872,00						7.872,00
	1/0040002/00742	Grundstück Nr. 1002/2, KG-Nr. 03134, landwirtschaftlich ge 01.01.1900	0,0	0,0	598,50						598,50
	1/0040002/00743	Grundstück Nr. 1002/2, KG-Nr. 03134, Sonstige Straßenve 01.01.1900	0,0	0,0	2.064,00						2.064,00
	1/0040002/00744	Grundstück Nr. 1002/3, KG-Nr. 03134, landwirtschaftlich ge 01.01.1900	0,0	0,0	602,00						602,00
	1/0040002/00745	Grundstück Nr. 1002/3, KG-Nr. 03134, Sonstige Straßenve 01.01.1900	0,0	0,0	3.187,20						3.187,20
	1/0040002/00746	Grundstück Nr. 1003, KG-Nr. 03134, landwirtschaftlich gen 01.01.1900	0,0	0,0	1.564,50						1.564,50

MVAG	Ansatz Konto	Bezeichnung	Inbetrieb- nahme	RND	ND	Buchwert 31.12.2019	Zugänge	Abgänge	Wertaufholung	Abschreibung/ Wertmind.	Buchwert 31.12.2020
	1/0040002/00747	Grundstück Nr. 1003, KG-Nr. 03134, Sonstige Straßenverk	01.01.1900	0,0	0,0	4.051,20					4.051,20
	1/0040002/00748	Grundstück Nr. 1004/2, KG-Nr. 03134, landwirtschaftlich ge	01.01.1900	0,0	0,0	1.697,50					1.697,50
	1/0040002/00749	Grundstück Nr. 1004/2, KG-Nr. 03134, Sonstige Straßenge	01.01.1900	0,0	0,0	13.392,00					13.392,00
	1/0040002/00750	Grundstück Nr. 1005/1, KG-Nr. 03134, landwirtschaftlich ge	01.01.1900	0,0	0,0	2.520,00					2.520,00
	1/0040002/00751	Grundstück Nr. 1005/1, KG-Nr. 03134, Sonstige Straßenge	01.01.1900	0,0	0,0	23.798,40					23.798,40
	1/0040002/00752	Grundstück Nr. 1005/2, KG-Nr. 03134, Sonstige Straßenge	01.01.1900	0,0	0,0	6.681,60					6.681,60
	1/0040002/00753	Grundstück Nr. 1006/1, KG-Nr. 03134, landwirtschaftlich ge	01.01.1900	0,0	0,0	616,00					616,00
	1/0040002/00754	Grundstück Nr. 1006/1, KG-Nr. 03134, Sonstige Straßenge	01.01.1900	0,0	0,0	3.974,40					3.974,40
	1/0030001/00755	Grundstück Nr. 1006/3, KG-Nr. 03134, landwirtschaftlich ge	01.01.1900	0,0	0,0	1.046,50					1.046,50
	1/0040002/00756	Grundstück Nr. 1006/3, KG-Nr. 03134, Sonstige Straßenge	01.01.1900	0,0	0,0	5.779,20					5.779,20
	1/0030001/00757	Grundstück Nr. 1007/2, KG-Nr. 03134, landwirtschaftlich ge	01.01.1900	0,0	0,0	728,00					728,00
	1/0020004/00758	Grundstück Nr. 1011, KG-Nr. 03134, Sonstige Straßenverk	01.01.1900	0,0	0,0	11.904,00					11.904,00
	1/0040002/00419	Grundstück Nr. 1015/10, KG-Nr. 03119, Sonstige Straßenge	01.01.1900	0,0	0,0	16.531,20					16.531,20
	1/0040002/00420	Grundstück Nr. 1015/11, KG-Nr. 03119, landwirtschaftlich c	01.01.1900	0,0	0,0	1.498,00					1.498,00
	1/0040002/00421	Grundstück Nr. 1015/11, KG-Nr. 03119, Sonstige Straßenge	01.01.1900	0,0	0,0	10.502,40					10.502,40
	1/0040002/00422	Grundstück Nr. 1015/12, KG-Nr. 03119, landwirtschaftlich c	01.01.1900	0,0	0,0	5.666,50					5.666,50
	1/0020004/00423	Grundstück Nr. 1015/14, KG-Nr. 03119, Sonstige Straßenge	01.01.1900	0,0	0,0	7.564,80					7.564,80
	1/0030001/00425	Grundstück Nr. 1015/15, KG-Nr. 03119, landwirtschaftlich c	01.01.1900	0,0	0,0	266,00					266,00
	1/0040002/00426	Grundstück Nr. 1015/15, KG-Nr. 03119, Sonstige Betriebsfl	01.01.1900	0,0	0,0	5.424,00					5.424,00
	1/0040002/00427	Grundstück Nr. 1015/16, KG-Nr. 03119, Bauflächen Gebäu	01.01.1900	0,0	0,0	288,00					288,00
	1/0040002/00428	Grundstück Nr. 1015/16, KG-Nr. 03119, landwirtschaftlich c	01.01.1900	0,0	0,0	3.528,00					3.528,00
	1/0040002/00430	Grundstück Nr. 1015/16, KG-Nr. 03119, Sonstige Betriebsfl	01.01.1900	0,0	0,0	2.160,00					2.160,00
	1/0040002/00429	Grundstück Nr. 1015/16, KG-Nr. 03119, Sonstige Straßenge	01.01.1900	0,0	0,0	768,00					768,00
	1/0030001/00431	Grundstück Nr. 1015/17, KG-Nr. 03119, landwirtschaftlich c	01.01.1900	0,0	0,0	2.901,50					2.901,50
	1/0030001/00432	Grundstück Nr. 1015/17, KG-Nr. 03119, Sonstige Straßenge	01.01.1900	0,0	0,0	1.017,60					1.017,60
	1/0030001/00433	Grundstück Nr. 1015/18, KG-Nr. 03119, landwirtschaftlich c	01.01.1900	0,0	0,0	252,00					252,00
	1/0040002/00434	Grundstück Nr. 1015/19, KG-Nr. 03119, landwirtschaftlich c	01.01.1900	0,0	0,0	1.578,50					1.578,50
	1/0040002/00435	Grundstück Nr. 1015/19, KG-Nr. 03119, Sonstige Straßenge	01.01.1900	0,0	0,0	7.392,00					7.392,00
	1/0030001/00436	Grundstück Nr. 1015/2, KG-Nr. 03119, landwirtschaftlich ge	01.01.1900	0,0	0,0	3.080,00					3.080,00
	1/0020004/00438	Grundstück Nr. 1015/2, KG-Nr. 03119, Sonstige Straßenge	01.01.1900	0,0	0,0	73.536,00					73.536,00
	1/0040002/00439	Grundstück Nr. 1015/20, KG-Nr. 03119, landwirtschaftlich c	01.01.1900	0,0	0,0	490,00					490,00
	1/0040002/00440	Grundstück Nr. 1015/20, KG-Nr. 03119, Sonstige Straßenge	01.01.1900	0,0	0,0	13.814,40					13.814,40
	1/0040002/00441	Grundstück Nr. 1015/21, KG-Nr. 03119, landwirtschaftlich c	01.01.1900	0,0	0,0	717,50					717,50
	1/0040002/00442	Grundstück Nr. 1015/21, KG-Nr. 03119, Sonstige Straßenge	01.01.1900	0,0	0,0	5.433,60					5.433,60
	1/0040002/00443	Grundstück Nr. 1015/24, KG-Nr. 03119, landwirtschaftlich c	01.01.1900	0,0	0,0	5.852,00					5.852,00
	1/0040002/00444	Grundstück Nr. 1015/24, KG-Nr. 03119, Sonstige Straßenge	01.01.1900	0,0	0,0	2.371,20					2.371,20
	1/0040002/00445	Grundstück Nr. 1015/25, KG-Nr. 03119, landwirtschaftlich c	01.01.1900	0,0	0,0	5.726,00					5.726,00
	1/0040002/00446	Grundstück Nr. 1015/26, KG-Nr. 03119, landwirtschaftlich c	01.01.1900	0,0	0,0	3.300,50					3.300,50
	1/0020004/00447	Grundstück Nr. 1015/26, KG-Nr. 03119, Sonstige Straßenge	01.01.1900	0,0	0,0	16.560,00					16.560,00

MVAG	Ansatz Konto	Bezeichnung	Inbetrieb- nahme	RND	ND	Buchwert 31.12.2019	Zugänge	Abgänge	Wertaufholung	Abschreibung/ Wertmind.	Buchwert 31.12.2020
	1/0040002/00448	Grundstück Nr. 1015/32, KG-Nr. 03119, Bauflächen Gebäu	01.01.1900	0,0	0,0	1.872,00					1.872,00
	1/0040002/00451	Grundstück Nr. 1015/34, KG-Nr. 03119, landwirtschaftlich	01.01.1900	0,0	0,0	1.200,50					1.200,50
	1/0020004/00452	Grundstück Nr. 1015/35, KG-Nr. 03119, Sonstige Straßenv	01.01.1900	0,0	0,0	3.878,40					3.878,40
	1/0040002/00453	Grundstück Nr. 1015/36, KG-Nr. 03119, landwirtschaftlich	01.01.1900	0,0	0,0	518,00					518,00
	1/0040002/00454	Grundstück Nr. 1015/4, KG-Nr. 03119, landwirtschaftlich	01.01.1900	0,0	0,0	2.719,50					2.719,50
	1/0020004/00455	Grundstück Nr. 1015/4, KG-Nr. 03119, Sonstige Straßenv	01.01.1900	0,0	0,0	26.812,80					26.812,80
	1/0020004/00616	Grundstück Nr. 1015/40, KG-Nr. 03119, Sonstige Straßenv	01.01.1900	0,0	0,0	2.131,20					2.131,20
	1/0020004/00456	Grundstück Nr. 1015/41, KG-Nr. 03119, Sonstige Straßenv	01.01.1900	0,0	0,0	1.219,20					1.219,20
	1/0020004/00457	Grundstück Nr. 1015/43, KG-Nr. 03119, Sonstige Straßenv	01.01.1900	0,0	0,0	23.932,80					23.932,80
	1/0020004/00458	Grundstück Nr. 1015/44, KG-Nr. 03119, Sonstige Straßenv	01.01.1900	0,0	0,0	26.092,80					26.092,80
	1/0040002/00459	Grundstück Nr. 1015/5, KG-Nr. 03119, landwirtschaftlich	01.01.1900	0,0	0,0	1.753,50					1.753,50
	1/0020004/00461	Grundstück Nr. 1015/5, KG-Nr. 03119, Sonstige Straßenv	01.01.1900	0,0	0,0	22.329,60					22.329,60
	1/0030002/00460	Grundstück Nr. 1015/5, KG-Nr. 03119, Wald Wälder, Fläch	01.01.1900	0,0	0,0	591,50					591,50
	1/0030001/00462	Grundstück Nr. 1015/7, KG-Nr. 03119, landwirtschaftlich	01.01.1900	0,0	0,0	605,50					605,50
	1/0020004/00463	Grundstück Nr. 1015/7, KG-Nr. 03119, Sonstige Straßenv	01.01.1900	0,0	0,0	18.873,60					18.873,60
	1/0040002/00464	Grundstück Nr. 1015/8, KG-Nr. 03119, Bauflächen Gebäud	01.01.1900	0,0	0,0	240,00					240,00
	1/0040002/00465	Grundstück Nr. 1015/8, KG-Nr. 03119, landwirtschaftlich	01.01.1900	0,0	0,0	3.930,50					3.930,50
	1/0020004/00466	Grundstück Nr. 1015/8, KG-Nr. 03119, Sonstige Straßenv	01.01.1900	0,0	0,0	6.489,60					6.489,60
	1/0040002/00467	Grundstück Nr. 1015/9, KG-Nr. 03119, landwirtschaftlich	01.01.1900	0,0	0,0	6.888,00					6.888,00
	1/0020004/00468	Grundstück Nr. 1015/9, KG-Nr. 03119, Sonstige Straßenv	01.01.1900	0,0	0,0	5.664,00					5.664,00
	1/0040002/00469	Grundstück Nr. 1017, KG-Nr. 03119, landwirtschaftlich	01.01.1900	0,0	0,0	5.810,00					5.810,00
	1/0020004/00470	Grundstück Nr. 1017, KG-Nr. 03119, Sonstige Straßenverk	01.01.1900	0,0	0,0	384,00					384,00
	1/0040002/00471	Grundstück Nr. 1018/1, KG-Nr. 03119, landwirtschaftlich	01.01.1900	0,0	0,0	9.558,50					9.558,50
	1/0020004/00473	Grundstück Nr. 1018/1, KG-Nr. 03119, Sonstige Straßenv	01.01.1900	0,0	0,0	11.472,00					11.472,00
	1/0030002/00472	Grundstück Nr. 1018/1, KG-Nr. 03119, Wald Wälder, Fläch	01.01.1900	0,0	0,0	483,00					483,00
	1/0020004/00474	Grundstück Nr. 1018/10, KG-Nr. 03119, Sonstige Straßenv	01.01.1900	0,0	0,0	33.369,60					33.369,60
	1/0020004/00475	Grundstück Nr. 1018/11, KG-Nr. 03119, Sonstige Straßenv	01.01.1900	0,0	0,0	7.488,00					7.488,00
	1/0040002/00476	Grundstück Nr. 1018/2, KG-Nr. 03119, landwirtschaftlich	01.01.1900	0,0	0,0	1.078,00					1.078,00
	1/0030002/00477	Grundstück Nr. 1018/2, KG-Nr. 03119, Wald Wälder, Fläch	01.01.1900	0,0	0,0	197,75					197,75
	1/0040002/00478	Grundstück Nr. 1018/5, KG-Nr. 03119, landwirtschaftlich	01.01.1900	0,0	0,0	2.495,50					2.495,50
	1/0020004/00479	Grundstück Nr. 1018/5, KG-Nr. 03119, Sonstige Straßenv	01.01.1900	0,0	0,0	432,00					432,00
	1/0020004/00480	Grundstück Nr. 1018/8, KG-Nr. 03119, Sonstige Straßenv	01.01.1900	0,0	0,0	42.057,60					42.057,60
	1/0040002/00481	Grundstück Nr. 1019, KG-Nr. 03119, landwirtschaftlich	01.01.1900	0,0	0,0	294,00					294,00
	1/0020004/00483	Grundstück Nr. 1019, KG-Nr. 03119, Sonstige Straßenverk	01.01.1900	0,0	0,0	13.008,00					13.008,00
	1/0030002/00482	Grundstück Nr. 1019, KG-Nr. 03119, Wald Wälder, Fläche:	01.01.1900	0,0	0,0	1.538,25					1.538,25
	1/0040002/00484	Grundstück Nr. 1020, KG-Nr. 03119, landwirtschaftlich	01.01.1900	0,0	0,0	2.884,00					2.884,00
	1/0020004/00759	Grundstück Nr. 1022, KG-Nr. 03134, Sonstige Straßenverk	01.01.1900	0,0	0,0	34.204,80					34.204,80
	1/0020004/00485	Grundstück Nr. 1024/2, KG-Nr. 03119, Sonstige Straßenv	01.01.1900	0,0	0,0	23.548,80					23.548,80
	1/0020004/00486	Grundstück Nr. 1024/2, KG-Nr. 03119, Sonstige Verkehrs	01.01.1900	0,0	0,0	15.513,60					15.513,60

MVAG	Ansatz Konto	Bezeichnung	Inbetrieb- nahme	RND	ND	Buchwert 31.12.2019	Zugänge	Abgänge	Wertaufholung	Abschreibung/ Wertmind.	Buchwert 31.12.2020
	1/0020004/00487	Grundstück Nr. 1024/5, KG-Nr. 03119, Sonstige Straßenve	01.01.1900	0,0	0,0	21.686,40					21.686,40
	1/0020004/00760	Grundstück Nr. 1027, KG-Nr. 03134, Sonstige Straßenverk	01.01.1900	0,0	0,0	45.782,40					45.782,40
	1/0020004/00488	Grundstück Nr. 1029, KG-Nr. 03119, Sonstige Straßenverk	01.01.1900	0,0	0,0	26.649,60					26.649,60
	1/0020004/00617	Grundstück Nr. 1030, KG-Nr. 03119, Sonstige Straßenverk	01.01.1900	0,0	0,0	8.707,20					8.707,20
	1/0020002/00581	Grundstück Nr. 1031, KG-Nr. 03134, Sonstige Betriebsfläc	01.01.1900	0,0	0,0	28.080,00					28.080,00
	1/0020004/00761	Grundstück Nr. 1069, KG-Nr. 03134, Sonstige Straßenverk	01.01.1900	0,0	0,0	1.507,20					1.507,20
	1/0020004/00762	Grundstück Nr. 1070, KG-Nr. 03134, Sonstige Straßenverk	01.01.1900	0,0	0,0	2.966,40					2.966,40
	1/0020004/00763	Grundstück Nr. 1071, KG-Nr. 03134, Sonstige Straßenverk	01.01.1900	0,0	0,0	16.003,20					16.003,20
	1/0030002/00489	Grundstück Nr. 109, KG-Nr. 03119, Wald Wälder, Fläche: 2	01.01.1900	0,0	0,0	3.874,50					3.874,50
	1/0020004/00764	Grundstück Nr. 1093, KG-Nr. 03134, Sonstige Straßenverk	01.01.1900	0,0	0,0	5.107,20					5.107,20
	1/0020004/00584	Grundstück Nr. 126/6, KG-Nr. 03103, Sonstige Straßenver	01.01.1900	0,0	0,0	6.844,80					6.844,80
	1/0020004/00585	Grundstück Nr. 126/6, KG-Nr. 03103, Sonstige Verkehrsra	01.01.1900	0,0	0,0	2.092,80					2.092,80
	1/0040002/00508	Grundstück Nr. 1263/3, KG-Nr. 03126, landwirtschaftlich ge	01.01.1900	0,0	0,0	350,00					350,00
	1/0020004/00690	Grundstück Nr. 13/10, KG-Nr. 03133, Sonstige Straßenver	01.01.1900	0,0	0,0	6.297,60					6.297,60
	1/0020004/00509	Grundstück Nr. 1348/3, KG-Nr. 03126, Sonstige Straßenve	01.01.1900	0,0	0,0	12.998,40					12.998,40
	1/0020001/00490	Grundstück Nr. 140/3, KG-Nr. 03119, Bauflächen, Sportpla	01.01.1900	0,0	0,0	20.016,00					20.016,00
	1/0030001/00491	Grundstück Nr. 140/3, KG-Nr. 03119, landwirtschaftlich ger	01.01.1900	0,0	0,0	7.535,50					7.535,50
	1/0040013/00494	Grundstück Nr. 140/3, KG-Nr. 03119, Sonstige, Sportplatzs	01.01.1900	0,0	0,0	184.704,00					184.704,00
	1/0020004/00493	Grundstück Nr. 140/3, KG-Nr. 03119, Sonstige, Sportplatzs	01.01.1900	0,0	0,0	4.579,20					4.579,20
	1/0030002/00492	Grundstück Nr. 140/3, KG-Nr. 03119, Wald, Sportplatzstra	01.01.1900	0,0	0,0	1.237,25					1.237,25
	1/0020004/00496	Grundstück Nr. 154/4, KG-Nr. 03119, Sonstige Straßenver	01.01.1900	0,0	0,0	46.281,60					46.281,60
	1/0020004/00497	Grundstück Nr. 156/2, KG-Nr. 03119, Sonstige Straßenver	01.01.1900	0,0	0,0	220,80					220,80
	1/0020004/00510	Grundstück Nr. 1573/2, KG-Nr. 03126, Sonstige Straßenve	01.01.1900	0,0	0,0	2.140,80					2.140,80
	1/0020004/00498	Grundstück Nr. 160/18, KG-Nr. 03119, Sonstige Straßenve	01.01.1900	0,0	0,0	10.656,00					10.656,00
	1/0020004/00499	Grundstück Nr. 160/2, KG-Nr. 03119, Sonstige Straßenver	01.01.1900	0,0	0,0	9.436,80					9.436,80
	1/0020004/00511	Grundstück Nr. 1616/2, KG-Nr. 03126, Sonstige Straßenve	01.01.1900	0,0	0,0	52.272,00					52.272,00
	1/0040002/00512	Grundstück Nr. 1617, KG-Nr. 03126, landwirtschaftlich gen	01.01.1900	0,0	0,0	1.585,50					1.585,50
	1/0020004/00513	Grundstück Nr. 1617, KG-Nr. 03126, Sonstige Straßenverk	01.01.1900	0,0	0,0	11.443,20					11.443,20
	1/0040002/00514	Grundstück Nr. 1618, KG-Nr. 03126, landwirtschaftlich gen	01.01.1900	0,0	0,0	3.230,50					3.230,50
	1/0020004/00515	Grundstück Nr. 1618, KG-Nr. 03126, Sonstige Straßenverk	01.01.1900	0,0	0,0	11.712,00					11.712,00
	1/0040002/00516	Grundstück Nr. 1619, KG-Nr. 03126, landwirtschaftlich gen	01.01.1900	0,0	0,0	1.284,50					1.284,50
	1/0020004/00517	Grundstück Nr. 1619, KG-Nr. 03126, Sonstige Straßenverk	01.01.1900	0,0	0,0	4.617,60					4.617,60
	1/0020004/00518	Grundstück Nr. 1624/2, KG-Nr. 03126, Sonstige Straßenve	01.01.1900	0,0	0,0	15.244,80					15.244,80
	1/0020004/00519	Grundstück Nr. 1626/4, KG-Nr. 03126, Sonstige Straßenve	01.01.1900	0,0	0,0	1.785,60					1.785,60
	1/0020004/00520	Grundstück Nr. 1626/5, KG-Nr. 03126, Sonstige Straßenve	01.01.1900	0,0	0,0	10.444,80					10.444,80
	1/0020004/00521	Grundstück Nr. 1627/1, KG-Nr. 03126, Sonstige Straßenve	01.01.1900	0,0	0,0	4.320,00					4.320,00
	1/0020004/00522	Grundstück Nr. 1627/3, KG-Nr. 03126, Sonstige Straßenve	01.01.1900	0,0	0,0	1.987,20					1.987,20
	1/0040002/00523	Grundstück Nr. 1629/1, KG-Nr. 03126, landwirtschaftlich ge	01.01.1900	0,0	0,0	2.894,50					2.894,50
	1/0020004/00524	Grundstück Nr. 1629/1, KG-Nr. 03126, Sonstige Straßenve	01.01.1900	0,0	0,0	11.136,00					11.136,00

MVAG	Ansatz Konto	Bezeichnung	Inbetrieb- nahme	RND	ND	Buchwert 31.12.2019	Zugänge	Abgänge	Wertaufholung	Abschreibung/ Wertmind.	Buchwert 31.12.2020
	1/0020004/00525	Grundstück Nr. 1629/2, KG-Nr. 03126, Sonstige Straßense	01.01.1900	0,0	0,0	37.996,80					37.996,80
	1/0020004/00526	Grundstück Nr. 1630/1, KG-Nr. 03126, Sonstige Straßense	01.01.1900	0,0	0,0	4.828,80					4.828,80
	1/0020004/00527	Grundstück Nr. 1630/2, KG-Nr. 03126, Sonstige Straßense	01.01.1900	0,0	0,0	1.910,40					1.910,40
	1/0040002/00528	Grundstück Nr. 1630/3, KG-Nr. 03126, landwirtschaftlich ge	01.01.1900	0,0	0,0	3.304,00					3.304,00
	1/0020004/00529	Grundstück Nr. 1630/3, KG-Nr. 03126, Sonstige Straßense	01.01.1900	0,0	0,0	4.377,60					4.377,60
	1/0020004/00530	Grundstück Nr. 1632, KG-Nr. 03126, Sonstige Straßenverk	01.01.1900	0,0	0,0	13.468,80					13.468,80
	1/0040002/00531	Grundstück Nr. 1633/1, KG-Nr. 03126, landwirtschaftlich ge	01.01.1900	0,0	0,0	1.305,50					1.305,50
	1/0020004/00532	Grundstück Nr. 1633/1, KG-Nr. 03126, Sonstige Straßense	01.01.1900	0,0	0,0	9.676,80					9.676,80
	1/0020004/00533	Grundstück Nr. 1633/2, KG-Nr. 03126, Sonstige Straßense	01.01.1900	0,0	0,0	12.864,00					12.864,00
	1/0030001/00534	Grundstück Nr. 1634, KG-Nr. 03126, landwirtschaftlich gen	01.01.1900	0,0	0,0	1.232,00					1.232,00
	1/0030001/00535	Grundstück Nr. 1639, KG-Nr. 03126, landwirtschaftlich gen	01.01.1900	0,0	0,0	1.386,00					1.386,00
	1/0020004/00536	Grundstück Nr. 1641/2, KG-Nr. 03126, Sonstige Straßense	01.01.1900	0,0	0,0	2.601,60					2.601,60
	1/0020004/00537	Grundstück Nr. 1642/2, KG-Nr. 03126, Sonstige Straßense	01.01.1900	0,0	0,0	40.982,40					40.982,40
	1/0020004/00538	Grundstück Nr. 1646, KG-Nr. 03126, Sonstige Straßenverk	01.01.1900	0,0	0,0	17.443,20					17.443,20
	1/0040002/00539	Grundstück Nr. 1647/1, KG-Nr. 03126, landwirtschaftlich ge	01.01.1900	0,0	0,0	3.129,00					3.129,00
	1/0020004/00540	Grundstück Nr. 1647/1, KG-Nr. 03126, Sonstige Straßense	01.01.1900	0,0	0,0	8.611,20					8.611,20
	1/0020004/00541	Grundstück Nr. 1647/3, KG-Nr. 03126, Sonstige Straßense	01.01.1900	0,0	0,0	39.715,20					39.715,20
	1/0040002/00542	Grundstück Nr. 1649/1, KG-Nr. 03126, landwirtschaftlich ge	01.01.1900	0,0	0,0	2.502,50					2.502,50
	1/0020004/00543	Grundstück Nr. 1649/1, KG-Nr. 03126, Sonstige Straßense	01.01.1900	0,0	0,0	4.118,40					4.118,40
	1/0020004/00544	Grundstück Nr. 1649/2, KG-Nr. 03126, Sonstige Straßense	01.01.1900	0,0	0,0	36.528,00					36.528,00
	1/0040002/00545	Grundstück Nr. 1658/3, KG-Nr. 03126, landwirtschaftlich ge	01.01.1900	0,0	0,0	3.990,00					3.990,00
	1/0020004/00546	Grundstück Nr. 1659/3, KG-Nr. 03126, Sonstige Straßense	01.01.1900	0,0	0,0	1.680,00					1.680,00
	1/0020004/00685	Grundstück Nr. 1659/5, KG-Nr. 03126, Sonstige Straßense	01.01.1900	0,0	0,0	10.502,40					10.502,40
	1/0020004/00686	Grundstück Nr. 1659/5, KG-Nr. 03126, Sonstige Verkehrs	01.01.1900	0,0	0,0	5.625,60					5.625,60
	1/0020004/00547	Grundstück Nr. 1676, KG-Nr. 03126, Sonstige Straßenverk	01.01.1900	0,0	0,0	23.030,40					23.030,40
	1/0020004/00548	Grundstück Nr. 1677, KG-Nr. 03126, Sonstige Straßenverk	01.01.1900	0,0	0,0	27.542,40					27.542,40
	1/0020004/00586	Grundstück Nr. 187/1, KG-Nr. 03103, Sonstige Straßenverl	01.01.1900	0,0	0,0	4.579,20					4.579,20
	1/0030001/00407	Grundstück Nr. 204/3, KG-Nr. 03103, landwirtschaftlich ger	01.01.1900	0,0	0,0	10.573,50					10.573,50
	1/0020004/00618	Grundstück Nr. 220/19, KG-Nr. 03119, Sonstige Straßense	01.01.1900	0,0	0,0	7.824,00					7.824,00
	1/0020004/00619	Grundstück Nr. 220/9, KG-Nr. 03119, Sonstige Straßenverl	01.01.1900	0,0	0,0	10.867,20					10.867,20
	1/0020004/00620	Grundstück Nr. 222/6, KG-Nr. 03119, Sonstige Straßenverl	01.01.1900	0,0	0,0	9.408,00					9.408,00
	1/0020004/00621	Grundstück Nr. 226/14, KG-Nr. 03119, Sonstige Straßense	01.01.1900	0,0	0,0	10.320,00					10.320,00
	1/0030001/00408	Grundstück Nr. 247/5, KG-Nr. 03103, landwirtschaftlich ger	01.01.1900	0,0	0,0	346,50					346,50
	1/0030001/00409	Grundstück Nr. 247/6, KG-Nr. 03103, Sonstige Freizeitfläch	01.01.1900	0,0	0,0	9.936,00					9.936,00
	1/0030001/00410	Grundstück Nr. 247/7, KG-Nr. 03103, Sonstige Freizeitfläch	01.01.1900	0,0	0,0	4.627,20					4.627,20
	1/0030001/00412	Grundstück Nr. 248/2, KG-Nr. 03103, Sonstige Freizeitfläch	01.01.1900	0,0	0,0	8.198,40					8.198,40
	1/0030001/00414	Grundstück Nr. 248/3, KG-Nr. 03103, Sonstige Freizeitfläch	01.01.1900	0,0	0,0	19.987,20					19.987,20
	1/0030001/00415	Grundstück Nr. 248/4, KG-Nr. 03103, Sonstige Freizeitfläch	01.01.1900	0,0	0,0	20.428,80					20.428,80
	1/0030001/00417	Grundstück Nr. 248/6, KG-Nr. 03103, Sonstige Freizeitfläch	01.01.1900	0,0	0,0	41.232,00					41.232,00

MVAG	Ansatz Konto	Bezeichnung	Inbetrieb- nahme	RND	ND	Buchwert 31.12.2019	Zugänge	Abgänge	Wertaufholung	Abschreibung/ Wertmind.	Buchwert 31.12.2020
	1/0030001/00418	Grundstück Nr. 248/7, KG-Nr. 03103, Sonstige, Au 0 Freize	01.01.1900	0,0	0,0	26.889,60					26.889,60
	1/0020004/00587	Grundstück Nr. 248/8, KG-Nr. 03103, Sonstige Straßenverl	01.01.1900	0,0	0,0	998,40					998,40
	1/0020004/00765	Grundstück Nr. 310/4, KG-Nr. 03134, Sonstige Straßenverl	01.01.1900	0,0	0,0	4.627,20					4.627,20
	1/0020004/00766	Grundstück Nr. 312/5, KG-Nr. 03134, Sonstige Straßenverl	01.01.1900	0,0	0,0	2.668,80					2.668,80
	1/0020004/00687	Grundstück Nr. 320/19, KG-Nr. 03126, Sonstige Straßenve	01.01.1900	0,0	0,0	24.115,20					24.115,20
	1/0020004/00688	Grundstück Nr. 320/26, KG-Nr. 03126, Sonstige Straßenve	01.01.1900	0,0	0,0	6.134,40					6.134,40
	1/0020004/00503	Grundstück Nr. 362/2, KG-Nr. 03119, Sonstige Straßenverl	01.01.1900	0,0	0,0	6.662,40					6.662,40
	1/0030001/00549	Grundstück Nr. 378/3, KG-Nr. 03126, landwirtschaftlich ger	01.01.1900	0,0	0,0	14.049,00					14.049,00
	1/0020004/00550	Grundstück Nr. 378/3, KG-Nr. 03126, Sonstige Straßenverl	01.01.1900	0,0	0,0	19.507,20					19.507,20
	1/0020004/00588	Grundstück Nr. 401/3, KG-Nr. 03103, Sonstige Straßenverl	01.01.1900	0,0	0,0	4.358,40					4.358,40
	1/0030001/00622	Grundstück Nr. 44/3, KG-Nr. 03120, landwirtschaftlich genu	01.01.1900	0,0	0,0	2.149,00					2.149,00
	1/0020004/00551	Grundstück Nr. 456/3, KG-Nr. 03126, Sonstige Straßenverl	01.01.1900	0,0	0,0	17.913,60					17.913,60
	1/0020004/00552	Grundstück Nr. 456/4, KG-Nr. 03126, Sonstige Straßenverl	01.01.1900	0,0	0,0	1.190,40					1.190,40
	1/0020004/00553	Grundstück Nr. 466/1, KG-Nr. 03126, Sonstige Straßenverl	01.01.1900	0,0	0,0	5.664,00					5.664,00
	1/0020004/00554	Grundstück Nr. 466/6, KG-Nr. 03126, Sonstige Straßenverl	01.01.1900	0,0	0,0	1.027,20					1.027,20
	1/0020004/00555	Grundstück Nr. 496/8, KG-Nr. 03126, Sonstige Straßenverl	01.01.1900	0,0	0,0	9.811,20					9.811,20
	1/0020004/00589	Grundstück Nr. 503/3, KG-Nr. 03103, Sonstige Straßenverl	01.01.1900	0,0	0,0	5.030,40					5.030,40
	1/0030001/00556	Grundstück Nr. 504/9, KG-Nr. 03126, landwirtschaftlich ger	01.01.1900	0,0	0,0	1.312,50					1.312,50
	1/0020004/00557	Grundstück Nr. 504/9, KG-Nr. 03126, Sonstige Straßenverl	01.01.1900	0,0	0,0	8.563,20					8.563,20
	1/0020004/00590	Grundstück Nr. 515/2, KG-Nr. 03103, Sonstige Straßenverl	01.01.1900	0,0	0,0	5.750,40					5.750,40
	1/0020004/00558	Grundstück Nr. 516/4, KG-Nr. 03126, Sonstige Straßenverl	01.01.1900	0,0	0,0	20.841,60					20.841,60
	1/0020004/00623	Grundstück Nr. 554/3, KG-Nr. 03120, Sonstige Straßenverl	01.01.1900	0,0	0,0	50.265,60					50.265,60
	1/0020004/00591	Grundstück Nr. 558/2, KG-Nr. 03103, Sonstige Straßenverl	01.01.1900	0,0	0,0	23.299,20					23.299,20
	1/0020004/00592	Grundstück Nr. 558/2, KG-Nr. 03103, Sonstige Verkehrsra	01.01.1900	0,0	0,0	2.284,80					2.284,80
	1/0020004/00767	Grundstück Nr. 565/3, KG-Nr. 03134, Sonstige Straßenverl	01.01.1900	0,0	0,0	16.636,80					16.636,80
	1/0020004/00559	Grundstück Nr. 573/6, KG-Nr. 03126, Sonstige Straßenverl	01.01.1900	0,0	0,0	11.548,80					11.548,80
	1/0030001/00768	Grundstück Nr. 575/3, KG-Nr. 03134, landwirtschaftlich ger	01.01.1900	0,0	0,0	700,00					700,00
	1/0010002/00560	Grundstück Nr. 595, KG-Nr. 03133, landwirtschaftlich genu	01.01.1900	0,0	0,0	2.649,50					2.649,50
	1/0020004/00593	Grundstück Nr. 599, KG-Nr. 03103, Sonstige Straßenverke	01.01.1900	0,0	0,0	25.084,80					25.084,80
	1/0020004/00594	Grundstück Nr. 600/2, KG-Nr. 03103, Sonstige Straßenverl	01.01.1900	0,0	0,0	35.500,80					35.500,80
	1/0040002/00595	Grundstück Nr. 602/1, KG-Nr. 03103, landwirtschaftlich ger	01.01.1900	0,0	0,0	1.876,00					1.876,00
	1/0020004/00596	Grundstück Nr. 602/1, KG-Nr. 03103, Sonstige Straßenverl	01.01.1900	0,0	0,0	43.401,60					43.401,60
	1/0020004/00597	Grundstück Nr. 602/2, KG-Nr. 03103, Sonstige Straßenverl	01.01.1900	0,0	0,0	8.774,40					8.774,40
	1/0020004/00598	Grundstück Nr. 602/3, KG-Nr. 03103, Sonstige Straßenverl	01.01.1900	0,0	0,0	8.803,20					8.803,20
	1/0020004/00599	Grundstück Nr. 604/2, KG-Nr. 03103, Sonstige Straßenverl	01.01.1900	0,0	0,0	998,40					998,40
	1/0020004/00600	Grundstück Nr. 606, KG-Nr. 03103, Sonstige Straßenverke	01.01.1900	0,0	0,0	16.944,00					16.944,00
	1/0030001/00601	Grundstück Nr. 607, KG-Nr. 03103, landwirtschaftlich genu	01.01.1900	0,0	0,0	1.568,00					1.568,00
	1/0020004/00602	Grundstück Nr. 607, KG-Nr. 03103, Sonstige Straßenverke	01.01.1900	0,0	0,0	3.571,20					3.571,20
	1/0020004/00603	Grundstück Nr. 608, KG-Nr. 03103, Sonstige Straßenverke	01.01.1900	0,0	0,0	4.992,00					4.992,00

MVAG	Ansatz Konto	Bezeichnung	Inbetrieb- nahme	RND	ND	Buchwert 31.12.2019	Zugänge	Abgänge	Wertaufholung	Abschreibung/ Wertmind.	Buchwert 31.12.2020
	1/0030001/00604	Grundstück Nr. 610, KG-Nr. 03103, landwirtschaftlich genu	01.01.1900	0,0	0,0	3.255,00					3.255,00
	1/0020004/00606	Grundstück Nr. 610, KG-Nr. 03103, Sonstige Straßenverke	01.01.1900	0,0	0,0	4.569,60					4.569,60
	1/0030002/00605	Grundstück Nr. 610, KG-Nr. 03103, Wald Wälder, Fläche: 401	01.01.1900	0,0	0,0	792,75					792,75
	1/0030001/00607	Grundstück Nr. 611, KG-Nr. 03103, landwirtschaftlich genu	01.01.1900	0,0	0,0	693,00					693,00
	1/0020004/00608	Grundstück Nr. 611, KG-Nr. 03103, Sonstige Straßenverke	01.01.1900	0,0	0,0	13.910,40					13.910,40
	1/0040002/00609	Grundstück Nr. 612/3, KG-Nr. 03103, landwirtschaftlich ger	01.01.1900	0,0	0,0	49,00					49,00
	1/0040002/00610	Grundstück Nr. 612/4, KG-Nr. 03103, landwirtschaftlich ger	01.01.1900	0,0	0,0	94,50					94,50
	1/0020004/00691	Grundstück Nr. 613/1, KG-Nr. 03133, Sonstige Straßenverl	01.01.1900	0,0	0,0	30.528,00					30.528,00
	1/0020004/00564	Grundstück Nr. 613/2, KG-Nr. 03133, Sonstige Straßenverl	01.01.1900	0,0	0,0	2.121,60					2.121,60
	1/0020004/00692	Grundstück Nr. 619/1, KG-Nr. 03133, Sonstige Straßenverl	01.01.1900	0,0	0,0	16.521,60					16.521,60
	1/0020004/00693	Grundstück Nr. 62/4, KG-Nr. 03133, Sonstige Straßenverke	01.01.1900	0,0	0,0	8.851,20					8.851,20
	1/0020004/00611	Grundstück Nr. 622, KG-Nr. 03103, Sonstige Straßenverke	01.01.1900	0,0	0,0	76.963,20					76.963,20
	1/0020004/00694	Grundstück Nr. 622/8, KG-Nr. 03133, Sonstige Straßenverl	01.01.1900	0,0	0,0	2.112,00					2.112,00
	1/0020004/00612	Grundstück Nr. 637, KG-Nr. 03103, Sonstige Straßenverke	01.01.1900	0,0	0,0	2.409,60					2.409,60
	1/0020004/00613	Grundstück Nr. 641, KG-Nr. 03103, Sonstige Straßenverke	01.01.1900	0,0	0,0	29.558,40					29.558,40
	1/0020004/00614	Grundstück Nr. 644, KG-Nr. 03103, Sonstige Straßenverke	01.01.1900	0,0	0,0	20.188,80					20.188,80
	1/0020004/00695	Grundstück Nr. 697/7, KG-Nr. 03133, Sonstige Straßenverl	01.01.1900	0,0	0,0	8.140,80					8.140,80
	1/0020001/00575	Grundstück Nr. 700/2, KG-Nr. 03133, Bauflächen Gebäude	01.01.1900	0,0	0,0	2.832,00					2.832,00
	1/0020002/00576	Grundstück Nr. 700/2, KG-Nr. 03133, Sonstige Friedhöfe, F	01.01.1900	0,0	0,0	3.052,80					3.052,80
	1/0020004/00696	Grundstück Nr. 710, KG-Nr. 03133, Sonstige Straßenverke	01.01.1900	0,0	0,0	14.572,80					14.572,80
	1/0040002/00624	Grundstück Nr. 74/7, KG-Nr. 03120, landwirtschaftlich genu	01.01.1900	0,0	0,0	77,00					77,00
	1/0020004/00625	Grundstück Nr. 74/7, KG-Nr. 03120, Sonstige Straßenverke	01.01.1900	0,0	0,0	1.142,40					1.142,40
	1/0020004/00615	Grundstück Nr. 75/8, KG-Nr. 03103, Sonstige Straßenverke	01.01.1900	0,0	0,0	787,20					787,20
	1/0020004/00769	Grundstück Nr. 766/2, KG-Nr. 03134, Sonstige Straßenverl	01.01.1900	0,0	0,0	66.470,40					66.470,40
	1/0020004/00770	Grundstück Nr. 772/5, KG-Nr. 03134, Sonstige Straßenverl	01.01.1900	0,0	0,0	3.264,00					3.264,00
	1/0020004/00771	Grundstück Nr. 777/3, KG-Nr. 03134, Sonstige Straßenverl	01.01.1900	0,0	0,0	11.318,40					11.318,40
	1/0020004/00697	Grundstück Nr. 798/2, KG-Nr. 03133, Sonstige Straßenverl	01.01.1900	0,0	0,0	835,20					835,20
	1/0020004/00698	Grundstück Nr. 814/2, KG-Nr. 03133, Sonstige Straßenverl	01.01.1900	0,0	0,0	6.000,00					6.000,00
	1/0040002/00699	Grundstück Nr. 816/2, KG-Nr. 03133, landwirtschaftlich ger	01.01.1900	0,0	0,0	1.519,00					1.519,00
	1/0040002/00700	Grundstück Nr. 817, KG-Nr. 03133, landwirtschaftlich genu	01.01.1900	0,0	0,0	2.110,50					2.110,50
	1/0020004/00701	Grundstück Nr. 817, KG-Nr. 03133, Sonstige Straßenverke	01.01.1900	0,0	0,0	20.908,80					20.908,80
	1/0040002/00702	Grundstück Nr. 819, KG-Nr. 03133, landwirtschaftlich genu	01.01.1900	0,0	0,0	1.883,00					1.883,00
	1/0020004/00703	Grundstück Nr. 819, KG-Nr. 03133, Sonstige Straßenverke	01.01.1900	0,0	0,0	11.779,20					11.779,20
	1/0040002/00704	Grundstück Nr. 820, KG-Nr. 03133, landwirtschaftlich genu	01.01.1900	0,0	0,0	5.215,00					5.215,00
	1/0040002/00705	Grundstück Nr. 821, KG-Nr. 03133, landwirtschaftlich genu	01.01.1900	0,0	0,0	1.827,00					1.827,00
	1/0040002/00706	Grundstück Nr. 822, KG-Nr. 03133, landwirtschaftlich genu	01.01.1900	0,0	0,0	4.224,50					4.224,50
	1/0020004/00707	Grundstück Nr. 822, KG-Nr. 03133, Sonstige Straßenverke	01.01.1900	0,0	0,0	15.907,20					15.907,20
	1/0040002/00708	Grundstück Nr. 823, KG-Nr. 03133, landwirtschaftlich genu	01.01.1900	0,0	0,0	2.443,00					2.443,00
	1/0020004/00709	Grundstück Nr. 823, KG-Nr. 03133, Sonstige Straßenverke	01.01.1900	0,0	0,0	3.456,00					3.456,00

MVAG	Ansatz Konto	Bezeichnung	Inbetrieb- nahme	RND	ND	Buchwert 31.12.2019	Zugänge	Abgänge	Wertaufholung	Abschreibung/ Wertmind.	Buchwert 31.12.2020
	1/0040002/00710	Grundstück Nr. 824, KG-Nr. 03133, landwirtschaftlich genu	01.01.1900	0,0	0,0	2.544,50					2.544,50
	1/0020004/00712	Grundstück Nr. 824, KG-Nr. 03133, Sonstige Straßenverke	01.01.1900	0,0	0,0	3.273,60					3.273,60
	1/0030002/00711	Grundstück Nr. 824, KG-Nr. 03133, Wald Wälder, Fläche:	101.01.1900	0,0	0,0	323,75					323,75
	1/0040002/00713	Grundstück Nr. 825, KG-Nr. 03133, landwirtschaftlich genu	01.01.1900	0,0	0,0	1.823,50					1.823,50
	1/0020004/00714	Grundstück Nr. 825, KG-Nr. 03133, Sonstige Straßenverke	01.01.1900	0,0	0,0	7.660,80					7.660,80
	1/0020004/00716	Grundstück Nr. 826, KG-Nr. 03133, Sonstige Straßenverke	01.01.1900	0,0	0,0	2.361,60					2.361,60
	1/0030002/00715	Grundstück Nr. 826, KG-Nr. 03133, Wald Wälder, Fläche:	101.01.1900	0,0	0,0	309,75					309,75
	1/0040002/00717	Grundstück Nr. 827, KG-Nr. 03133, landwirtschaftlich genu	01.01.1900	0,0	0,0	1.991,50					1.991,50
	1/0030002/00718	Grundstück Nr. 827, KG-Nr. 03133, Wald Wälder, Fläche:	101.01.1900	0,0	0,0	281,75					281,75
	1/0020004/00719	Grundstück Nr. 830, KG-Nr. 03133, Sonstige Straßenverke	01.01.1900	0,0	0,0	42.019,20					42.019,20
	1/0020004/00720	Grundstück Nr. 831, KG-Nr. 03133, Sonstige Straßenverke	01.01.1900	0,0	0,0	45.657,60					45.657,60
	1/0020004/00721	Grundstück Nr. 832/2, KG-Nr. 03133, Sonstige Straßenverl	01.01.1900	0,0	0,0	25.900,80					25.900,80
	1/0020004/00722	Grundstück Nr. 833, KG-Nr. 03133, Sonstige Straßenverke	01.01.1900	0,0	0,0	19.526,40					19.526,40
	1/0020004/00723	Grundstück Nr. 834/2, KG-Nr. 03133, Sonstige Straßenverl	01.01.1900	0,0	0,0	6.384,00					6.384,00
	1/0020004/00724	Grundstück Nr. 836/2, KG-Nr. 03133, Sonstige Straßenverl	01.01.1900	0,0	0,0	9.705,60					9.705,60
	1/0020004/00725	Grundstück Nr. 837, KG-Nr. 03133, Sonstige Straßenverke	01.01.1900	0,0	0,0	27.072,00					27.072,00
	1/0020004/00726	Grundstück Nr. 838/6, KG-Nr. 03133, Sonstige Straßenverl	01.01.1900	0,0	0,0	10.454,40					10.454,40
	1/0020004/00727	Grundstück Nr. 838/7, KG-Nr. 03133, Sonstige Straßenverl	01.01.1900	0,0	0,0	25.814,40					25.814,40
	1/0020004/00728	Grundstück Nr. 838/8, KG-Nr. 03133, Sonstige Straßenverl	01.01.1900	0,0	0,0	9.648,00					9.648,00
	1/0040002/00729	Grundstück Nr. 839, KG-Nr. 03133, landwirtschaftlich genu	01.01.1900	0,0	0,0	1.260,00					1.260,00
	1/0020004/00730	Grundstück Nr. 839, KG-Nr. 03133, Sonstige Straßenverke	01.01.1900	0,0	0,0	6.278,40					6.278,40
	1/0040002/00731	Grundstück Nr. 840/2, KG-Nr. 03133, landwirtschaftlich ger	01.01.1900	0,0	0,0	276,50					276,50
	1/0020004/00732	Grundstück Nr. 840/2, KG-Nr. 03133, Sonstige Straßenverl	01.01.1900	0,0	0,0	10.771,20					10.771,20
	1/0020004/00733	Grundstück Nr. 842/1, KG-Nr. 03133, Sonstige Straßenverl	01.01.1900	0,0	0,0	8.371,20					8.371,20
	1/0020004/00734	Grundstück Nr. 842/1, KG-Nr. 03133, Sonstige Verkehrsrr	01.01.1900	0,0	0,0	25.497,60					25.497,60
	1/0040002/00735	Grundstück Nr. 842/2, KG-Nr. 03133, landwirtschaftlich ger	01.01.1900	0,0	0,0	2.275,00					2.275,00
	1/0020004/00736	Grundstück Nr. 842/2, KG-Nr. 03133, Sonstige Straßenverl	01.01.1900	0,0	0,0	2.044,80					2.044,80
	1/0020004/00737	Grundstück Nr. 847, KG-Nr. 03133, Sonstige Straßenverke	01.01.1900	0,0	0,0	2.227,20					2.227,20
	1/0020004/00738	Grundstück Nr. 850, KG-Nr. 03133, Sonstige Straßenverke	01.01.1900	0,0	0,0	2.054,40					2.054,40
	1/0020004/00739	Grundstück Nr. 854, KG-Nr. 03133, Sonstige Straßenverke	01.01.1900	0,0	0,0	12.019,20					12.019,20
	1/0020004/00626	Grundstück Nr. 904/1, KG-Nr. 03120, Sonstige Straßenverl	01.01.1900	0,0	0,0	7.670,40					7.670,40
	1/0020004/00627	Grundstück Nr. 904/5, KG-Nr. 03120, Sonstige Straßenverl	01.01.1900	0,0	0,0	21.888,00					21.888,00
	1/0020004/00628	Grundstück Nr. 904/6, KG-Nr. 03120, Sonstige Straßenverl	01.01.1900	0,0	0,0	2.409,60					2.409,60
	1/0020004/00629	Grundstück Nr. 904/6, KG-Nr. 03120, Sonstige Verkehrsrr	01.01.1900	0,0	0,0	32.697,60					32.697,60
	1/0030001/00630	Grundstück Nr. 906, KG-Nr. 03120, landwirtschaftlich genu	01.01.1900	0,0	0,0	5.288,50					5.288,50
	1/0020004/00631	Grundstück Nr. 908, KG-Nr. 03120, Sonstige Straßenverke	01.01.1900	0,0	0,0	16.684,80					16.684,80
	1/0020004/00632	Grundstück Nr. 910/5, KG-Nr. 03120, Sonstige Straßenverl	01.01.1900	0,0	0,0	1.065,60					1.065,60
	1/0020004/00633	Grundstück Nr. 910/6, KG-Nr. 03120, Sonstige Straßenverl	01.01.1900	0,0	0,0	2.131,20					2.131,20
	1/0020004/00634	Grundstück Nr. 912/1, KG-Nr. 03120, Sonstige Straßenverl	01.01.1900	0,0	0,0	7.084,80					7.084,80

MVAG	Ansatz Konto	Bezeichnung	Inbetrieb- nahme	RND	ND	Buchwert 31.12.2019	Zugänge	Abgänge	Wertaufholung	Abschreibung/ Wertmind.	Buchwert 31.12.2020
	1/0020004/00635	Grundstück Nr. 912/2, KG-Nr. 03120, Sonstige Straßenverl	01.01.1900	0,0	0,0	768,00					768,00
	1/0040002/00636	Grundstück Nr. 912/3, KG-Nr. 03120, landwirtschaftlich ger	01.01.1900	0,0	0,0	1.827,00					1.827,00
	1/0020004/00637	Grundstück Nr. 913/3, KG-Nr. 03120, Sonstige Straßenverl	01.01.1900	0,0	0,0	3.244,80					3.244,80
	1/0040002/00638	Grundstück Nr. 913/5, KG-Nr. 03120, landwirtschaftlich ger	01.01.1900	0,0	0,0	7.392,00					7.392,00
	1/0020004/00640	Grundstück Nr. 913/5, KG-Nr. 03120, Sonstige Straßenverl	01.01.1900	0,0	0,0	21.446,40					21.446,40
	1/0030002/00639	Grundstück Nr. 913/5, KG-Nr. 03120, Wald Wälder, Fläche	01.01.1900	0,0	0,0	2.927,75					2.927,75
	1/0040002/00641	Grundstück Nr. 914, KG-Nr. 03120, landwirtschaftlich genu	01.01.1900	0,0	0,0	6.888,00					6.888,00
	1/0020004/00642	Grundstück Nr. 914, KG-Nr. 03120, Sonstige Straßenverke	01.01.1900	0,0	0,0	1.872,00					1.872,00
	1/0040002/00643	Grundstück Nr. 915, KG-Nr. 03120, landwirtschaftlich genu	01.01.1900	0,0	0,0	6.471,50					6.471,50
	1/0040002/00644	Grundstück Nr. 917/2, KG-Nr. 03120, landwirtschaftlich ger	01.01.1900	0,0	0,0	6.947,50					6.947,50
	1/0020004/00645	Grundstück Nr. 917/2, KG-Nr. 03120, Sonstige Straßenverl	01.01.1900	0,0	0,0	4.272,00					4.272,00
	1/0040002/00646	Grundstück Nr. 918, KG-Nr. 03120, landwirtschaftlich genu	01.01.1900	0,0	0,0	805,00					805,00
	1/0040002/00647	Grundstück Nr. 919, KG-Nr. 03120, landwirtschaftlich genu	01.01.1900	0,0	0,0	8.732,50					8.732,50
	1/0020004/00648	Grundstück Nr. 919, KG-Nr. 03120, Sonstige Straßenverke	01.01.1900	0,0	0,0	115,20					115,20
	1/0020004/00649	Grundstück Nr. 920, KG-Nr. 03120, Sonstige Straßenverke	01.01.1900	0,0	0,0	4.896,00					4.896,00
	1/0040002/00650	Grundstück Nr. 923, KG-Nr. 03120, landwirtschaftlich genu	01.01.1900	0,0	0,0	1.319,50					1.319,50
	1/0020004/00651	Grundstück Nr. 923, KG-Nr. 03120, Sonstige Straßenverke	01.01.1900	0,0	0,0	6.518,40					6.518,40
	1/0040002/00652	Grundstück Nr. 924, KG-Nr. 03120, landwirtschaftlich genu	01.01.1900	0,0	0,0	3.209,50					3.209,50
	1/0040002/00653	Grundstück Nr. 927/1, KG-Nr. 03120, landwirtschaftlich ger	01.01.1900	0,0	0,0	5.999,00					5.999,00
	1/0040002/00654	Grundstück Nr. 927/1, KG-Nr. 03120, Sonstige Betriebsfläc	01.01.1900	0,0	0,0	8.304,00					8.304,00
	1/0020004/00655	Grundstück Nr. 927/2, KG-Nr. 03120, Sonstige Straßenverl	01.01.1900	0,0	0,0	38.256,00					38.256,00
	1/0040002/00656	Grundstück Nr. 928, KG-Nr. 03120, landwirtschaftlich genu	01.01.1900	0,0	0,0	528,50					528,50
	1/0020004/00657	Grundstück Nr. 928, KG-Nr. 03120, Sonstige Straßenverke	01.01.1900	0,0	0,0	2.620,80					2.620,80
	1/0020004/00507	Grundstück Nr. 928/2, KG-Nr. 03119, Sonstige Straßenverl	01.01.1900	0,0	0,0	3.907,20					3.907,20
	1/0040002/00658	Grundstück Nr. 929, KG-Nr. 03120, landwirtschaftlich genu	01.01.1900	0,0	0,0	5.789,00					5.789,00
	1/0020004/00659	Grundstück Nr. 929, KG-Nr. 03120, Sonstige Straßenverke	01.01.1900	0,0	0,0	3.014,40					3.014,40
	1/0040002/00660	Grundstück Nr. 930, KG-Nr. 03120, landwirtschaftlich genu	01.01.1900	0,0	0,0	4.774,00					4.774,00
	1/0040002/00661	Grundstück Nr. 931, KG-Nr. 03120, landwirtschaftlich genu	01.01.1900	0,0	0,0	4.077,50					4.077,50
	1/0040002/00662	Grundstück Nr. 933, KG-Nr. 03120, landwirtschaftlich genu	01.01.1900	0,0	0,0	840,00					840,00
	1/0020004/00663	Grundstück Nr. 936/2, KG-Nr. 03120, Sonstige Straßenverl	01.01.1900	0,0	0,0	8.496,00					8.496,00
	1/0020004/00664	Grundstück Nr. 938, KG-Nr. 03120, Sonstige Straßenverke	01.01.1900	0,0	0,0	6.076,80					6.076,80
	1/0020004/00665	Grundstück Nr. 941, KG-Nr. 03120, Sonstige Straßenverke	01.01.1900	0,0	0,0	14.371,20					14.371,20
	1/0040002/00666	Grundstück Nr. 942, KG-Nr. 03120, landwirtschaftlich genu	01.01.1900	0,0	0,0	955,50					955,50
	1/0020004/00667	Grundstück Nr. 942, KG-Nr. 03120, Sonstige Straßenverke	01.01.1900	0,0	0,0	17.222,40					17.222,40
	1/0040002/00668	Grundstück Nr. 943/1, KG-Nr. 03120, landwirtschaftlich ger	01.01.1900	0,0	0,0	1.284,50					1.284,50
	1/0020004/00669	Grundstück Nr. 943/1, KG-Nr. 03120, Sonstige Straßenverl	01.01.1900	0,0	0,0	12.038,40					12.038,40
	1/0040002/00670	Grundstück Nr. 943/2, KG-Nr. 03120, landwirtschaftlich ger	01.01.1900	0,0	0,0	1.536,50					1.536,50
	1/0020004/00671	Grundstück Nr. 943/3, KG-Nr. 03120, Sonstige Straßenverl	01.01.1900	0,0	0,0	14.928,00					14.928,00
	1/0040002/00672	Grundstück Nr. 943/4, KG-Nr. 03120, landwirtschaftlich ger	01.01.1900	0,0	0,0	640,50					640,50

MVAG	Ansatz Konto	Bezeichnung	Inbetrieb- nahme	RND	ND	Buchwert 31.12.2019	Zugänge	Abgänge	Wertaufholung	Abschreibung/ Wertmind.	Buchwert 31.12.2020
	1/0020004/00673	Grundstück Nr. 943/4, KG-Nr. 03120, Sonstige Straßenverl	01.01.1900	0,0	0,0	13.660,80					13.660,80
	1/0020004/00674	Grundstück Nr. 944/1, KG-Nr. 03120, Sonstige Straßenverl	01.01.1900	0,0	0,0	36.316,80					36.316,80
	1/0020004/00675	Grundstück Nr. 944/2, KG-Nr. 03120, Sonstige Straßenverl	01.01.1900	0,0	0,0	4.656,00					4.656,00
	1/0020004/00676	Grundstück Nr. 944/3, KG-Nr. 03120, Sonstige Straßenverl	01.01.1900	0,0	0,0	2.553,60					2.553,60
	1/0020004/00677	Grundstück Nr. 944/4, KG-Nr. 03120, Sonstige Straßenverl	01.01.1900	0,0	0,0	892,80					892,80
	1/0040002/00678	Grundstück Nr. 946/2, KG-Nr. 03120, landwirtschaftlich ger	01.01.1900	0,0	0,0	3.069,50					3.069,50
	1/0020004/00679	Grundstück Nr. 946/6, KG-Nr. 03120, Sonstige Straßenverl	01.01.1900	0,0	0,0	4.176,00					4.176,00
	1/0020004/00680	Grundstück Nr. 955/1, KG-Nr. 03120, Sonstige Straßenverl	01.01.1900	0,0	0,0	1.267,20					1.267,20
	1/0020004/00681	Grundstück Nr. 955/2, KG-Nr. 03120, Sonstige Straßenverl	01.01.1900	0,0	0,0	17.596,80					17.596,80
	1/0020004/00682	Grundstück Nr. 958, KG-Nr. 03120, Sonstige Straßenverke	01.01.1900	0,0	0,0	3.091,20					3.091,20
	1/0020004/00683	Grundstück Nr. 959, KG-Nr. 03120, Sonstige Straßenverke	01.01.1900	0,0	0,0	19.305,60					19.305,60
	1/0020004/00772	Grundstück Nr. 984/4, KG-Nr. 03134, Sonstige Straßenverl	01.01.1900	0,0	0,0	9.532,80					9.532,80
	1/0020004/00773	Grundstück Nr. 989/6, KG-Nr. 03134, Sonstige Verkehrsrr	01.01.1900	0,0	0,0	6.998,40					6.998,40
	1/0040002/00774	Grundstück Nr. 991, KG-Nr. 03134, landwirtschaftlich genu	01.01.1900	0,0	0,0	875,00					875,00
	1/0020004/00775	Grundstück Nr. 991, KG-Nr. 03134, Sonstige Straßenverke	01.01.1900	0,0	0,0	4.444,80					4.444,80
	1/0020004/00684	Grundstück Nr. 992, KG-Nr. 03120, Sonstige Straßenverke	01.01.1900	0,0	0,0	18.700,80					18.700,80
	1/0020004/00776	Grundstück Nr. 992/2, KG-Nr. 03134, Sonstige Straßenverl	01.01.1900	0,0	0,0	4.137,60					4.137,60
	1/0040002/00777	Grundstück Nr. 993, KG-Nr. 03134, landwirtschaftlich genu	01.01.1900	0,0	0,0	7.248,50					7.248,50
	1/0020004/00778	Grundstück Nr. 994/1, KG-Nr. 03134, Sonstige Straßenverl	01.01.1900	0,0	0,0	97.142,40					97.142,40
	1/0040002/00779	Grundstück Nr. 996/1, KG-Nr. 03134, landwirtschaftlich ger	01.01.1900	0,0	0,0	374,50					374,50
	1/0020004/00780	Grundstück Nr. 996/1, KG-Nr. 03134, Sonstige Straßenverl	01.01.1900	0,0	0,0	14.496,00					14.496,00
	1/0040002/00781	Grundstück Nr. 996/2, KG-Nr. 03134, landwirtschaftlich ger	01.01.1900	0,0	0,0	3.255,00					3.255,00
	1/0020004/00782	Grundstück Nr. 996/3, KG-Nr. 03134, Sonstige Straßenverl	01.01.1900	0,0	0,0	56.092,80					56.092,80
	1/0030001/00783	Grundstück Nr. 997, KG-Nr. 03134, landwirtschaftlich genu	01.01.1900	0,0	0,0	4.662,00					4.662,00
	1/0020004/00784	Grundstück Nr. 998, KG-Nr. 03134, Sonstige Straßenverke	01.01.1900	0,0	0,0	2.659,20					2.659,20
	1/0020004/00785	Grundstück Nr. 999, KG-Nr. 03134, Sonstige Straßenverke	01.01.1900	0,0	0,0	51.552,00					51.552,00
	4/0040013/00906	Sanierung Fußballplatz	18.01.2000	12,0	33,0	6.146,70				472,82	5.673,88
	4/0040013/00905	Stockbahnen Asphalt	31.12.1991	3,5	33,0	3.038,65				675,26	2.363,39
	4/0110002/01598	Fußballtore	15.03.2019	9,0	10,0	4.357,06				484,12	3.872,94
1022	Gebäude und Bauten					170.872,31	0,00	0,00	0,00	8.372,79	162.499,52
	840000	Grundbesitz				170.872,31	0,00	0,00	0,00	8.372,79	162.499,52
	4/0040013/00904	Clubhaus Stockschützen	31.12.1991	3,5	33,0	6.757,04				1.501,56	5.255,48
	1/0020001/00899	Gebäude FF-Thürnbuch/Au	31.12.1995	24,5	50,0	38.175,04				1.497,06	36.677,98
	4/0040013/00907	Sanierung Sportplatzkabinen	18.01.2000	12,0	33,0	28.207,73				2.169,83	26.037,90
	1/0020001/00900	Umbau Gebäude FF-Thürnbuch/Au	31.12.2000	29,5	50,0	97.732,50				3.204,34	94.528,16

MVAG	Ansatz Konto	Bezeichnung	Inbetrieb- nahme	RND	ND	Buchwert 31.12.2019	Zugänge	Abgänge	Wertaufholung	Abschreibung/ Wertmind.	Buchwert 31.12.2020
1021	Grundstücke, Grundstückseinrichtungen und Infrastruktur					142.819,54	0,00	0,00	0,00	3.145,47	139.674,07
	850000	Betriebe der Wasserversorgung				142.819,54	0,00	0,00	0,00	3.145,47	139.674,07
	3/0460003/00390	BA 09 Prölling Erweiterung 2011	31.12.2011	29,5	40,0	5.360,92				175,77	5.185,15
	1/0020001/00500	Grundstück Nr. 226/13, KG-Nr. 03119, Bauflächen Gebäud	01.01.1900	0,0	0,0	672,00					672,00
	1/0030001/00501	Grundstück Nr. 226/13, KG-Nr. 03119, landwirtschaftlich ge	01.01.1900	0,0	0,0	14.108,50					14.108,50
	1/0030001/00502	Grundstück Nr. 231/2, KG-Nr. 03119, landwirtschaftlich ger	01.01.1900	0,0	0,0	33.201,00					33.201,00
	3/0020001/00380	Wasserhaus Hochbehälter	01.01.1977	0,0	40,0						
	3/0010001/00378	Wasserschutzgebiet 1 Limbach	01.01.1972	0,0	0,0	8.800,00					8.800,00
	3/0010001/00379	Wasserschutzgebiet 2 Limbach	01.01.2000	0,0	0,0	35.200,00					35.200,00
	3/0460003/00381	WVA Leitungsnetz (Ort)	01.01.1977	0,0	33,0	931,67					931,67
	3/0460003/00382	WVA Leitungsnetz Plappach	01.01.2002	14,0	33,0	44.545,45				2.969,70	41.575,75
1022	Gebäude und Bauten					32.000,00	0,00	0,00	0,00	32.000,00	0,00
	850000	Betriebe der Wasserversorgung				32.000,00	0,00	0,00	0,00	32.000,00	0,00
	3/0020001/00391	Kanal Kläranlagengebäude BA 01	01.01.1996	0,0	25,0	32.000,00					32.000,00
1024	Sonderanlagen					816.494,34	945.175,53	0,00	0,00	59.330,98	1.702.338,89
	850000	Betriebe der Wasserversorgung				816.494,34	945.175,53	0,00	0,00	59.330,98	1.702.338,89
	3/0460003/00387	BA 04 Thürnbuch	01.01.2008	26,0	40,0	233.869,87				8.661,85	225.208,02
	3/0130003/00386	BA 05 UV - Anlage	01.01.2007	0,0	10,0						
	3/0460003/00385	BA 06 Rohrmühle/Gauning	01.01.2007	19,0	33,0	15.441,05				772,05	14.669,00
	3/0460003/00384	BA 07 Transportleitung	01.01.2008	20,0	33,0	35.358,91				1.683,76	33.675,15
	3/0460003/00388	BA 08 Lugmayrgründe	01.01.2009	27,0	40,0	61.895,33				2.210,55	59.684,78
	3/0460003/00389	BA 09 Prölling	01.01.2010	28,0	40,0	40.007,67				1.379,57	38.628,10
	3/0460003/00383	WVA 3 Brunnen / Steuerung	01.01.2002	14,0	33,0	46.000,00				3.066,67	42.933,33
	3/0460003/02428	Wassertransport 05-09/2019	09.12.2019	31,5	33,0					66,76	-66,76
	3/0460004/00001	Wasseruntersuchung	09.12.2019	18,5	20,0					8,50	-8,50
	3/0130003/00387	WVA Brunnen Au	09.12.2019	32,5	33,0	366.623,82	945.175,53			39.751,50	1.272.047,85
	3/0460003/02427	WVA Brunnen Au Mobiles Notstromaggregat	09.12.2019	9,5	10,0	17.297,69				1.729,77	15.567,92
1311	Investitionszuschüsse von Trägern öffentlichen Rechts					-62.751,99	0,00	0,00	0,00	-37.553,93	-25.198,06
	850000	Betriebe der Wasserversorgung				-62.751,99	0,00	0,00	0,00	-37.553,93	-25.198,06
	3/0460003/02390	Finanzierungszuschuss WVA BA 4 Grub, Musterharten, Th	30.06.2004	16,0	33,0	-26.772,94				-1.574,88	-25.198,06
	3/0020001/02383	KT Kanal Kläranlagengebäude BA 01	01.01.1992	0,0	25,0	-35.979,05				-35.979,05	
1313	Investitionszuschüsse von übrigen					-118.846,81	0,00	0,00	0,00	-4.393,60	-114.453,21
	850000	Betriebe der Wasserversorgung				-118.846,81	0,00	0,00	0,00	-4.393,60	-114.453,21
	3/0460003/02402	Wasseranschlussabg. 2007	31.12.2007	19,5	33,0	-2.777,40				-135,48	-2.641,92
	3/0460003/02403	Wasseranschlussabg. 2008	31.12.2008	20,5	33,0	-5.627,95				-261,77	-5.366,18

MVAG	Ansatz Konto	Bezeichnung	Inbetrieb- nahme	RND	ND	Buchwert 31.12.2019	Zugänge	Abgänge	Wertaufholung	Abschreibung/ Wertmind.	Buchwert 31.12.2020
	3/0460003/02404	Wasseranschlussabg. 2009	31.12.2009	21,5	33,0	-17.424,65				-774,43	-16.650,22
	3/0460003/02417	Wasseranschlussabg. 2010	31.12.2010	22,5	33,0	-4.577,65				-194,79	-4.382,86
	3/0460003/02418	Wasseranschlussabg. 2011	31.12.2011	23,5	33,0	-2.842,82				-116,03	-2.726,79
	3/0460003/02419	Wasseranschlussabg. 2012	31.12.2012	24,5	33,0	-2.936,37				-115,15	-2.821,22
	3/0460003/02420	Wasseranschlussabg. 2013	31.12.2013	25,5	33,0	-7.407,62				-279,53	-7.128,09
	3/0460003/02421	Wasseranschlussabg. 2014	31.12.2014	26,5	33,0	-8.607,86				-313,01	-8.294,85
	3/0460003/02422	Wasseranschlussabg. 2015	31.12.2015	27,5	33,0	-14.124,64				-495,60	-13.629,04
	3/0460003/02423	Wasseranschlussabg. 2016	31.12.2016	28,5	33,0	-16.200,64				-549,17	-15.651,47
	3/0460003/02424	Wasseranschlussabg. 2017	31.12.2017	29,5	33,0	-18.281,55				-599,40	-17.682,15
	3/0460003/02425	Wasseranschlussabg. 2018	31.12.2018	30,5	33,0	-4.341,04				-137,81	-4.203,23
	3/0460003/02426	Wasseranschlussabg. 2019	31.12.2019	31,5	33,0	-13.696,62				-421,43	-13.275,19
1021	Grundstücke, Grundstückseinrichtungen und Infrastruktur					288.913,25	0,00	0,00	0,00	0,00	288.913,25
	851000	Betriebe der Abwasserbeseitigung				288.913,25	0,00	0,00	0,00	0,00	288.913,25
	1/0020001/00424	Grundstück Nr. 1015/15, KG-Nr. 03119, Bauflächen Gebäu	01.01.1900	0,0	0,0	432,00					432,00
	1/0020001/00504	Grundstück Nr. 495/7, KG-Nr. 03119, Bauflächen, Plappach	01.01.1900	0,0	0,0	7.776,00					7.776,00
	1/0020001/00506	Grundstück Nr. 495/7, KG-Nr. 03119, Sonstige, Plappach	10.01.1900	0,0	0,0	278.544,00					278.544,00
	1/0030002/00505	Grundstück Nr. 495/7, KG-Nr. 03119, Wald, Plappach	10.01.1900	0,0	0,0	2.161,25					2.161,25
1022	Gebäude und Bauten					389.000,00	0,00	0,00	0,00	0,00	389.000,00
	851000	Betriebe der Abwasserbeseitigung				389.000,00	0,00	0,00	0,00	0,00	389.000,00
	1/0020001/00376	Kanal Kläranlagengrundstück	01.01.1991	0,0	0,0	389.000,00					389.000,00
1023	Wasser- und Abwasserbauten und -anlagen					72.735,39	0,00	0,00	0,00	48.490,26	24.245,13
	851000	Betriebe der Abwasserbeseitigung				72.735,39	0,00	0,00	0,00	48.490,26	24.245,13
	3/0450003/00896	Kläranlage	31.12.1996	0,5	25,0	72.735,39				48.490,26	24.245,13
1024	Sonderanlagen					2.921.391,55	62.059,83	0,00	0,00	209.529,47	2.773.921,91
	851000	Betriebe der Abwasserbeseitigung				2.921.391,55	62.059,83	0,00	0,00	209.529,47	2.773.921,91
	3/0120001/00401	ABA 15 Photovoltaik	27.06.2013	7,0	15,0	261.006,93				32.625,87	228.381,06
	3/0450001/00400	ABA BA 15	26.11.2010	28,5	40,0	116.086,90				3.935,15	112.151,75
	3/0450001/00395	BA 04 Thürnbuch	01.01.2008	26,0	40,0	501.617,49				18.578,43	483.039,06
	3/0450001/00396	BA 05 HW Aussiedler	01.01.2008	26,0	40,0	245.660,77				9.098,55	236.562,22
	3/0450001/00397	BA 08.1 Lugmayrgründe	01.01.2009	27,0	40,0	293.051,51				10.466,13	282.585,38
	3/0450001/00398	BA 12 Prölling	01.01.2010	28,0	40,0	93.714,89				3.231,55	90.483,34
	3/0450001/00399	BA 12 Prölling Erweiterung 2011	31.12.2011	29,5	40,0	2.050,89				67,24	1.983,65
	3/0450001/00393	Kanal Leitungsnetz BA 01	01.01.1996	8,0	33,0	577.636,36				64.181,82	513.454,54
	3/0450001/00394	Kanal Leitungsnetz Rasthaus	01.01.1999	11,0	33,0	381.818,18				31.818,18	350.000,00
	3/0120001/00902	Potovoltaikanlage Gesamte Anlage (Kläranlage, FF, NMS)	31.12.2012	6,5	15,0	228.747,63				30.499,68	198.247,95

MVAG	Ansatz Konto	Bezeichnung	Inbetrieb- nahme	RND	ND	Buchwert 31.12.2019	Zugänge	Abgänge	Wertaufholung	Abschreibung/ Wertmind.	Buchwert 31.12.2020
	3/0450001/02417	ABA BA 29	15.01.2020	49,0	50,0	220.000,00	62.059,83			5.026,87	277.032,96
1025	Technische Anlagen, Fahrzeuge und Maschinen					0,00	0,00	0,00	0,00	0,00	0,00
	851000	Betriebe der Abwasserbeseitigung				0,00	0,00	0,00	0,00	0,00	0,00
	3/0450002/00392	Kanal maschinelle Einrichtungen	01.01.1996	0,0	13,0						
1311	Investitionszuschüsse von Trägern öffentlichen Rechts					-2.059.799,98	0,00	0,00	0,00	-89.928,67	-1.969.871,31
	851000	Betriebe der Abwasserbeseitigung				-2.059.799,98	0,00	0,00	0,00	-89.928,67	-1.969.871,31
	3/0450001/02395	Finanzierungszuschuss ABA BA 10 Photovoltaikanlage	31.12.2012	41,5	50,0	-112.772,90				-2.653,48	-110.119,42
	3/0450001/02396	Finanzierungszuschuss ABA BA 104 Leitungsinformationss	30.06.2017	46,0	50,0	-32.489,22				-691,26	-31.797,96
	3/0450001/02393	Finanzierungszuschuss ABA BA 12 Prölling	30.06.2009	38,0	50,0	-46.403,76				-1.189,84	-45.213,92
	3/0450001/02394	Finanzierungszuschuss ABA BA 15 ON-Erweiterung Thümi	30.06.2011	40,0	50,0	-51.179,48				-1.248,28	-49.931,20
	3/0450001/02388	Finanzierungszuschuss ABA BA 2 Plappach-Rasthaus	30.06.1999	28,0	50,0	-366.870,86				-12.650,72	-354.220,14
	3/0450001/02398	Finanzierungszuschuss ABA BA 24 ON-Erweiterung Riedl-	31.12.2013	42,5	50,0	-74.495,49				-1.712,54	-72.782,95
	3/0450001/02397	Finanzierungszuschuss ABA BA 25 Strengberg ON-Erweite	30.06.2016	45,0	50,0	-47.886,92				-1.041,02	-46.845,90
	3/0450001/02389	Finanzierungszuschuss ABA BA 3 Grub, Musterharten, Ble	31.12.2003	32,5	50,0	-404.407,99				-12.071,88	-392.336,11
	3/0450001/02391	Finanzierungszuschuss ABA BA 4 Thümbuch	30.06.2005	34,0	50,0	-276.208,79				-7.891,68	-268.317,11
	3/0450001/02399	Finanzierungszuschuss ABA BA 8.2 Erweiterung Kläranlag	31.12.2014	43,5	50,0	-183.359,58				-4.120,44	-179.239,14
	3/0450001/02392	Finanzierungszuschuss ABA BA 81 Lugmayrgründe, Sport	30.06.2009	38,0	50,0	-80.349,36				-2.060,24	-78.289,12
	3/0450001/02384	KT Kanal Leitungsnetz BA 01	01.01.1992	8,0	33,0	-383.375,63				-42.597,29	-340.778,34
1313	Investitionszuschüsse von übrigen					-361.844,79	0,00	0,00	0,00	-27.506,76	-334.338,03
	851000	Betriebe der Abwasserbeseitigung				-361.844,79	0,00	0,00	0,00	-27.506,76	-334.338,03
	3/0450001/02415	Kanaleinmündungsabg. 2007	31.12.2007	36,5	50,0	-1.650,42				-44,01	-1.606,41
	3/0450001/02416	Kanaleinmündungsabg. 2008	31.12.2008	37,5	50,0	-8.093,02				-210,21	-7.882,81
	3/0450001/02401	Kanaleinmündungsabg. 2009	31.12.2009	38,5	50,0	-14.188,42				-359,20	-13.829,22
	3/0450001/02405	Kanaleinmündungsabg. 2010	31.12.2010	39,5	50,0	-4.011,58				-99,05	-3.912,53
	3/0450001/02406	Kanaleinmündungsabg. 2011	31.12.2011	40,5	50,0	-10.177,10				-245,23	-9.931,87
	3/0450001/02407	Kanaleinmündungsabg. 2012	31.12.2012	41,5	50,0	-5.319,02				-125,15	-5.193,87
	3/0450001/02408	Kanaleinmündungsabg. 2013	31.12.2013	42,5	50,0	-17.443,60				-401,00	-17.042,60
	3/0450001/02409	Kanaleinmündungsabg. 2014	31.12.2014	43,5	50,0	-11.392,57				-256,01	-11.136,56
	3/0450001/02410	Kanaleinmündungsabg. 2015	31.12.2015	44,5	50,0	-24.052,30				-528,62	-23.523,68
	3/0450001/02411	Kanaleinmündungsabg. 2016	31.12.2016	45,5	50,0	-34.580,75				-743,67	-33.837,08
	3/0450001/02412	Kanaleinmündungsabg. 2017	31.12.2017	46,5	50,0	-32.459,30				-683,35	-31.775,95
	3/0450001/02413	Kanaleinmündungsabg. 2018	31.12.2018	47,5	50,0	-8.771,15				-180,85	-8.590,30
	3/0120001/02400	KT Potovoltaikanlage Gesamte Anlage (Kläranlage, FF, NM)	01.01.2012	6,5	15,0	-175.000,00				-23.333,33	-151.666,67
	3/0450001/02414	Kanaleinmündungsabg. 2019	31.12.2019	48,5	50,0	-14.705,56				-297,08	-14.408,48

MVAG	Ansatz Konto	Bezeichnung	Inbetrieb- nahme	RND	ND	Buchwert 31.12.2019	Zugänge	Abgänge	Wertaufholung	Abschreibung/ Wertmind.	Buchwert 31.12.2020
1021	Grundstücke, Grundstückseinrichtungen und Infrastruktur					3.888,00	0,00	0,00	0,00	0,00	3.888,00
	853000	Betrieb für Wohn- und Geschäftsgebäude				3.888,00	0,00	0,00	0,00	0,00	3.888,00
	1/0020001/00579	Grundstück Nr. .56/4, KG-Nr. 03134, Bauflächen Gebäude, 01.01.1900		0,0	0,0	1.968,00					1.968,00
	1/0030001/00580	Grundstück Nr. .56/4, KG-Nr. 03134, Gärten Gärten, Fläche 01.01.1900		0,0	0,0	1.920,00					1.920,00
1022	Gebäude und Bauten					122.940,29	0,00	0,00	0,00	8.261,35	114.678,94
	853000	Betrieb für Wohn- und Geschäftsgebäude				122.940,29	0,00	0,00	0,00	8.261,35	114.678,94
	3/0060001/00403	Bädersanierung Markt 10	01.01.2010	39,0	50,0	65.902,19				1.647,55	64.254,64
	4/0120001/01576	Heizung 1996	31.12.1996	0,0	15,0						
	4/0060001/01575	Sanierung 2014 Whg. Fenster+Verputzarbeiten	31.12.1994	23,5	50,0	15.038,10				613,80	14.424,30
	3/0060001/00402	Wohnungen Haus Markt 10	01.01.1960	0,0	50,0						
	3/0060001/00405	Wohnungen Schulplatz 1	01.01.1974	6,0	50,0	42.000,00				6.000,00	36.000,00
1025	Technische Anlagen, Fahrzeuge und Maschinen					0,00	2.224,08	0,00	0,00	111,20	2.112,88
	010000	Zentralamt				0,00	2.224,08	0,00	0,00	111,20	2.112,88
	2/0110002/01596	Laptop HP Pro Book 450 G6 i5 SSD	04.12.2020	9,5	10,0		2.224,08			111,20	2.112,88
1026	Amts-, Betriebs- und Geschäftsausstattung					0,00	6.230,01	0,00	0,00	521,78	5.708,23
	010000	Zentralamt				0,00	6.230,01	0,00	0,00	521,78	5.708,23
	2/0110002/01589	Amtsausstattung	17.04.2020	9,0	10,0		685,22			68,52	616,70
	2/0110002/01594	Archivschrank für lokale Meldekartei	17.08.2020	9,5	10,0		2.024,42			101,22	1.923,20
	2/0110002/01592	Hygiene-Tower plus Euro Spender Desinfektionsspender	12.05.2020	9,0	10,0		415,43			41,54	373,89
	2/0110002/01591	Schreibtisch und Büroschrank in Eiche - Kieselgrau Dekor	23.04.2020	9,0	10,0		2.600,28			260,03	2.340,25
	2/0110002/01590	Virenschutz-Verglasung	22.04.2020	9,0	10,0		504,66			50,47	454,19
1010	Immaterielle Vermögenswerte					0,00	9.327,64	0,00	0,00	466,38	8.861,26
	031000	Amt für Raumordnung und Raumplanung				0,00	9.327,64	0,00	0,00	466,38	8.861,26
	2/0440001/02362	Flächenwidmungsplan 2020	31.12.2020	9,5	10,0		9.327,64			466,38	8.861,26
1025	Technische Anlagen, Fahrzeuge und Maschinen					0,00	219,37	0,00	0,00	0,00	219,37
	211000	Volksschule				0,00	219,37	0,00	0,00	0,00	219,37
	2/0440001/02360	Sokrates Jahresgebühr	20.01.2020	0,0	0,0		219,37				219,37
1026	Amts-, Betriebs- und Geschäftsausstattung					0,00	18.036,40	0,00	0,00	5.221,36	12.815,04
	211000	Volksschule				0,00	18.036,40	0,00	0,00	5.221,36	12.815,04
	4/0110002/01594	Beamer und Leinwand	31.08.2020	9,5	10,0		2.062,59			103,13	1.959,46
	4/0110002/01587	Einrichtung u. Ausstattung 2020	13.01.2020	9,0	10,0		7.916,38			2.917,40	4.998,98
	4/0110002/01593	Flügeltafel auf Alupylonen	22.07.2020	9,5	10,0		1.452,60			72,63	1.379,97
	2/0400002/00864	Friedensbrücke David - Konfliktlösung	28.04.2020	4,0	5,0		287,00			57,40	229,60

MVAG	Ansatz Konto	Bezeichnung	Inbetrieb- nahme	RND	ND	Buchwert 31.12.2019	Zugänge	Abgänge	Wertaufholung	Abschreibung/ Wertmind.	Buchwert 31.12.2020
	2/0400002/00862	Lehrmittel VS 2020	20.01.2020	4,0	5,0		723,93			102,10	621,83
	4/0110002/01595	Naturkorktafel 200x100 cm Alu umrandung mit abgerundete	03.11.2020	9,5	10,0		494,40			24,72	469,68
	2/0110002/01595	Schrankverbau Volksschule (Musikschulraum)	17.08.2020	9,5	10,0		3.321,60			166,08	3.155,52
	4/0110002/01590	Schülerstuhl Gr. 2-3-4 4305	20.01.2020	10,0	10,0		277,65			277,65	
	4/0110002/01589	Schülertisch Gr. 2-3-4 4243	20.01.2020	10,0	10,0		611,30			611,30	
	4/0110002/01588	Schülertisch Gr. 3-4-5 4243	20.01.2020	10,0	10,0		611,30			611,30	
	4/0110002/01591	Schülertisch Gr. 3-4-5 4305	20.01.2020	10,0	10,0		277,65			277,65	
1022	Gebäude und Bauten					0,00	125.076,43	0,00	0,00	4.396,89	120.679,54
	212000	NMS				0,00	125.076,43	0,00	0,00	4.396,89	120.679,54
	4/0140001/00001	Sanierung WC-Anlagen Mittelschule	14.07.2020	9,5	10,0		60.840,52			3.754,53	57.085,99
	2/0060001/01588	Sanierungskosten 2020 Mittelschule	19.08.2020	49,5	50,0		64.235,91			642,36	63.593,55
1025	Technische Anlagen, Fahrzeuge und Maschinen					0,00	2.458,37	0,00	0,00	488,50	1.969,87
	212000	NMS				0,00	2.458,37	0,00	0,00	488,50	1.969,87
	2/0180003/00002	Epson EIPC21 Dokumentenkamera 2 Stk	17.06.2020	3,0	4,0		1.070,00			267,50	802,50
	2/0180003/00003	HP Drucker	21.10.2020	3,5	4,0		570,00			71,25	498,75
	2/0180003/00001	Notebook HP ProBook 455R	17.06.2020	3,0	4,0		599,00			149,75	449,25
	2/0440001/02359	Sokrates Jahresgebühr	20.01.2020	0,0	0,0		219,37				219,37
1026	Amts-, Betriebs- und Geschäftsausstattung					0,00	6.414,84	0,00	0,00	622,09	5.792,75
	212000	NMS				0,00	6.414,84	0,00	0,00	622,09	5.792,75
	2/0400002/00863	Digital Micrometer	09.03.2020	4,0	5,0		67,80			13,56	54,24
	2/0110002/01593	HP Office PC DM & Monitor	03.06.2020	9,0	10,0		1.643,52			164,35	1.479,17
	2/0110002/01597	Interaktive Tafelanlage 4. Klasse 1.OG	16.12.2020	9,5	10,0		4.483,52			224,18	4.259,34
	4/0290001/00002	Proxxon DHS Dekupiersäge	14.07.2020	8,0	8,0		220,00			220,00	
1311	Investitionszuschüsse von Trägern öffentlichen Rechts					0,00	0,00	57.000,00	0,00	0,00	-57.000,00
	212000	NMS				0,00	0,00	57.000,00	0,00	0,00	-57.000,00
	2/0140001/00001	Kapitaltransfer von Bund, Bundesfonds und Bundeskamme	06.03.2021	10,0	10,0			57.000,00			-57.000,00
1026	Amts-, Betriebs- und Geschäftsausstattung					0,00	5.419,73	0,00	0,00	1.044,28	4.375,45
	240000	Kindergärten				0,00	4.913,80	0,00	0,00	867,93	4.045,87
	3/0110002/00814	4 SIT-Stuhl und 1 Tisch	25.05.2020	9,0	10,0		571,67			57,17	514,50
	5/0110002/02388	Allroundtor	06.05.2020	10,0	10,0		149,00			149,00	
	3/0110002/00813	Einrichtung und Ausstattung 2020	10.01.2020	9,0	10,0		1.500,54			83,48	1.417,06
	5/0110002/02389	KiGa-Ausstattung Gr. 1-4 2020	14.07.2020	10,0	10,0		467,00			467,00	
	2/0290003/00845	Schaukel	21.10.2020	9,5	10,0		2.225,59			111,28	2.114,31

MVAG	Ansatz Konto	Bezeichnung	Inbetrieb- nahme	RND	ND	Buchwert 31.12.2019	Zugänge	Abgänge	Wertaufholung	Abschreibung/ Wertmind.	Buchwert 31.12.2020
	240100	Tagesbetreuung Kleinkindgruppe				0,00	505,93	0,00	0,00	176,35	329,58
	2/0180003/00004	ACER Notebook Aspire 3	11.12.2020	3,5	4,0		376,66			47,08	329,58
	5/0110002/02387	Einrichtung und Ausstattung 2020 TBE	17.04.2020	10,0	10,0		129,27			129,27	
1021	Grundstücke, Grundstückseinrichtungen und Infrastruktur					0,00	2.115,21	0,00	0,00	32,05	2.083,16
	612000	Gemeindestraßen				0,00	2.115,21	0,00	0,00	32,05	2.083,16
	2/0040001/02322	Hauszufahrt Bleiberg 30 (Steyrer)	07.07.2020	32,5	33,0		2.115,21			32,05	2.083,16
1025	Technische Anlagen, Fahrzeuge und Maschinen					0,00	34.752,00	0,00	0,00	1.737,60	33.014,40
	612000	Gemeindestraßen				0,00	34.752,00	0,00	0,00	1.737,60	33.014,40
	2/0150002/02389	Farmtech Tandem-Dreiseitenkipper TDK1500S	19.10.2020	9,5	10,0		15.588,00			779,40	14.808,60
	2/0150002/02390	Hyrac T 1700 R Tellerstreuer für Salz und Splitt	21.10.2020	9,5	10,0		19.164,00			958,20	18.205,80
1311	Investitionszuschüsse von Trägern öffentlichen Rechts					0,00	0,00	25.515,00	0,00	0,00	-25.515,00
	612000	Gemeindestraßen				0,00	0,00	25.515,00	0,00	0,00	-25.515,00
	2/0040012/02352	Kapitaltransfer von Bund, Bundesfonds und Bundeskamme 06.03.2021	15,0	15,0				20.250,00			-20.250,00
	2/0040012/02353	Kapitaltransfer von Ländern, Landefonds und Landeskamr 15.03.2021	15,0	15,0				5.265,00			-5.265,00
1021	Grundstücke, Grundstückseinrichtungen und Infrastruktur					0,00	4.570,47	0,00	0,00	228,52	4.341,95
	619000	Sonstige Einrichtungen und Maßnahmen				0,00	4.570,47	0,00	0,00	228,52	4.341,95
	2/0070002/00894	Buswartehaus Austraße	11.03.2020	19,0	20,0		4.570,47			228,52	4.341,95
1024	Sonderanlagen					0,00	1.272,78	0,00	0,00	84,85	1.187,93
	640000	Einrichtungen und Maßnahmen nach der STVO				0,00	1.272,78	0,00	0,00	84,85	1.187,93
	2/0040012/02351	Verkehrszeichen und -spielgel 2020	02.03.2020	14,0	15,0		1.272,78			84,85	1.187,93
1021	Grundstücke, Grundstückseinrichtungen und Infrastruktur					0,00	49.172,62	0,00	0,00	745,04	48.427,58
	710000	Land- und Forstwirtschaftlicher Wegebau				0,00	49.172,62	0,00	0,00	745,04	48.427,58
	1/0040001/00584	Erhaltungsarbeiten GW (Klein Haag)	21.09.2020	32,5	33,0		49.172,62			745,04	48.427,58
1311	Investitionszuschüsse von Trägern öffentlichen Rechts					0,00	0,00	8.000,00	0,00	0,00	-8.000,00
	710000	Land- und Forstwirtschaftlicher Wegebau				0,00	0,00	8.000,00	0,00	0,00	-8.000,00
	3/0040001/00001	Kapitaltransfer Land - Güterweg Erhaltung	14.01.2021	33,0	33,0			8.000,00			-8.000,00
1025	Technische Anlagen, Fahrzeuge und Maschinen					0,00	15.010,00	0,00	0,00	750,50	14.259,50
	821000	Fuhrpark				0,00	15.010,00	0,00	0,00	750,50	14.259,50
	2/0150002/02388	Husqvarna Rasenmähertraktor Rider P 524EFI AWD	19.08.2020	9,5	10,0		15.010,00			750,50	14.259,50

MVAG	Ansatz Konto	Bezeichnung	Inbetrieb- nahme	RND	ND	Buchwert 31.12.2019	Zugänge	Abgänge	Wertaufholung	Abschreibung/ Wertmind.	Buchwert 31.12.2020
1021	Grundstücke, Grundstückseinrichtungen und Infrastruktur					0,00	236.503,00	0,00	201.410,00	201.410,00	236.503,00
	840000	Grundbesitz				0,00	236.503,00	0,00	201.410,00	201.410,00	236.503,00
	1/0010001/00003	Grundstückskauf Gst.Nr. 572/1 EZ 323 KG 03126 Oberram	23.02.2021	0,0	0,0		236.503,00				236.503,00
	1/0010001/00002	Grundstücksverkauf Sportplatzstraße (Vock)	14.02.2020	0,0	0,0				201.410,00	201.410,00	
1023	Wasser- und Abwasserbauten und -anlagen					0,00	56.789,66	0,00	0,00	867,51	55.922,15
	850000	Betriebe der Wasserversorgung				0,00	56.789,66	0,00	0,00	867,51	55.922,15
	3/0460003/02431	BA 16 Sportplatzstraße	31.12.2020	32,5	33,0		56.323,21			853,38	55.469,83
	3/0460003/02430	Hausanschluss Preuer, Schickenhof 1	26.05.2020	32,0	33,0		466,45			14,13	452,32
1311	Investitionszuschüsse von Trägern öffentlichen Rechts					0,00	0,00	454.756,00	0,00	0,00	-454.756,00
	850000	Betriebe der Wasserversorgung				0,00	0,00	454.756,00	0,00	0,00	-454.756,00
	3/0460001/00001	Kapitaltransfer Land - NÖ WWF Wasserversorgungsanlage	14.01.2021	33,0	33,0			454.756,00			-454.756,00
1313	Investitionszuschüsse von übrigen					0,00	0,00	44.246,93	0,00	-1.340,82	-42.906,11
	850000	Betriebe der Wasserversorgung				0,00	0,00	44.246,93	0,00	-1.340,82	-42.906,11
	3/0460003/02429	Wasseranschlussabg. 2020	12.05.2020	32,0	33,0			44.246,93		-1.340,82	-42.906,11
1023	Wasser- und Abwasserbauten und -anlagen					0,00	48.905,98	0,00	0,00	1.761,04	47.144,94
	851000	Betriebe der Abwasserbeseitigung				0,00	48.905,98	0,00	0,00	1.761,04	47.144,94
	3/0450001/02418	ABA BA 26	02.03.2020	49,0	50,0		3.051,79			61,04	2.990,75
	3/0450001/02420	ABA BA 27 - Furtlehnergründe	16.12.2020	49,5	50,0		29.778,88			297,79	29.481,09
	3/0450001/02421	Leitungskataster	31.12.2020	49,5	50,0		2.281,31			22,81	2.258,50
	3/0190003/00001	Tauchmotorpumpen 4 Stk	24.06.2020	9,0	10,0		13.794,00			1.379,40	12.414,60
1313	Investitionszuschüsse von übrigen					0,00	0,00	11.184,56	0,00	-223,69	-10.960,87
	851000	Betriebe der Abwasserbeseitigung				0,00	0,00	11.184,56	0,00	-223,69	-10.960,87
	3/0450001/02419	Kanaleinmündungsabg. 2020	12.05.2020	49,0	50,0			11.184,56		-223,69	-10.960,87
Gesamtsumme						13.460.597,32	1.909.660,12	600.702,49	201.410,00	891.007,72	14.079.957,23

Anlagenspiegel Einzelkonten Kapitaltransfer (Anlage 6g)

MVAG	Ansatz Konto	Bezeichnung	Inbetrieb- nahme	RND	ND	Buchwert 31.12.2019	Zugänge	Abgänge	Wertaufholung	Abschreibung/ Wertmind.	Buchwert 31.12.2020
1311	Investitionszuschüsse von Trägern öffentlichen Rechts					-37.793,60	0,00	0,00	0,00	-7.865,80	-29.927,80
	240000	Kindergärten				-37.793,60	0,00	0,00	0,00	-7.865,80	-29.927,80
	5/0110002/02385	KT Einrichtung TBE 2014 Einrichtung, Bücher, Spiele KT	31.12.2014	3,5	10,0	-24.607,35				-5.468,30	-19.139,05
	5/0110002/02386	KT Einrichtung TBE 2015 Einrichtung, Bücher, Spiele KT	31.12.2015	4,5	10,0	-13.186,25				-2.397,50	-10.788,75
1313	Investitionszuschüsse von übrigen					-16.500,00	0,00	0,00	0,00	-3.000,00	-13.500,00
	821000	Fuhrpark				-16.500,00	0,00	0,00	0,00	-3.000,00	-13.500,00
	2/0150002/02387	KT Steyr 4110 Traktor AM-132HH KT	09.09.2015	4,5	10,0	-16.500,00				-3.000,00	-13.500,00
1311	Investitionszuschüsse von Trägern öffentlichen Rechts					-62.751,99	0,00	0,00	0,00	-37.553,93	-25.198,06
	850000	Betriebe der Wasserversorgung				-62.751,99	0,00	0,00	0,00	-37.553,93	-25.198,06
	3/0460003/02390	Finanzierungszuschuss WVA BA 4 Grub, Musterharten, Th	30.06.2004	16,0	33,0	-26.772,94				-1.574,88	-25.198,06
	3/0020001/02383	KT Kanal Kläranlagengebäude BA 01	01.01.1992	0,0	25,0	-35.979,05				-35.979,05	
1313	Investitionszuschüsse von übrigen					-118.846,81	0,00	0,00	0,00	-4.393,60	-114.453,21
	850000	Betriebe der Wasserversorgung				-118.846,81	0,00	0,00	0,00	-4.393,60	-114.453,21
	3/0460003/02402	Wasseranschlussabg. 2007	31.12.2007	19,5	33,0	-2.777,40				-135,48	-2.641,92
	3/0460003/02403	Wasseranschlussabg. 2008	31.12.2008	20,5	33,0	-5.627,95				-261,77	-5.366,18
	3/0460003/02404	Wasseranschlussabg. 2009	31.12.2009	21,5	33,0	-17.424,65				-774,43	-16.650,22
	3/0460003/02417	Wasseranschlussabg. 2010	31.12.2010	22,5	33,0	-4.577,65				-194,79	-4.382,86
	3/0460003/02418	Wasseranschlussabg. 2011	31.12.2011	23,5	33,0	-2.842,82				-116,03	-2.726,79
	3/0460003/02419	Wasseranschlussabg. 2012	31.12.2012	24,5	33,0	-2.936,37				-115,15	-2.821,22
	3/0460003/02420	Wasseranschlussabg. 2013	31.12.2013	25,5	33,0	-7.407,62				-279,53	-7.128,09
	3/0460003/02421	Wasseranschlussabg. 2014	31.12.2014	26,5	33,0	-8.607,86				-313,01	-8.294,85
	3/0460003/02422	Wasseranschlussabg. 2015	31.12.2015	27,5	33,0	-14.124,64				-495,60	-13.629,04
	3/0460003/02423	Wasseranschlussabg. 2016	31.12.2016	28,5	33,0	-16.200,64				-549,17	-15.651,47
	3/0460003/02424	Wasseranschlussabg. 2017	31.12.2017	29,5	33,0	-18.281,55				-599,40	-17.682,15
	3/0460003/02425	Wasseranschlussabg. 2018	31.12.2018	30,5	33,0	-4.341,04				-137,81	-4.203,23
	3/0460003/02426	Wasseranschlussabg. 2019	31.12.2019	31,5	33,0	-13.696,62				-421,43	-13.275,19
1311	Investitionszuschüsse von Trägern öffentlichen Rechts					-2.059.799,98	0,00	0,00	0,00	-89.928,67	-1.969.871,31
	851000	Betriebe der Abwasserbeseitigung				-2.059.799,98	0,00	0,00	0,00	-89.928,67	-1.969.871,31
	3/0450001/02395	Finanzierungszuschuss ABA BA 10 Photovoltaikanlage	31.12.2012	41,5	50,0	-112.772,90				-2.653,48	-110.119,42
	3/0450001/02396	Finanzierungszuschuss ABA BA 104 Leitungsinformationss	30.06.2017	46,0	50,0	-32.489,22				-691,26	-31.797,96
	3/0450001/02393	Finanzierungszuschuss ABA BA 12 Prölling	30.06.2009	38,0	50,0	-46.403,76				-1.189,84	-45.213,92
	3/0450001/02394	Finanzierungszuschuss ABA BA 15 ON-Erweiterung Thürrn	30.06.2011	40,0	50,0	-51.179,48				-1.248,28	-49.931,20
	3/0450001/02388	Finanzierungszuschuss ABA BA 2 Plappach-Rasthaus	30.06.1999	28,0	50,0	-366.870,86				-12.650,72	-354.220,14
	3/0450001/02398	Finanzierungszuschuss ABA BA 24 ON-Erweiterung Riedl-	31.12.2013	42,5	50,0	-74.495,49				-1.712,54	-72.782,95
	3/0450001/02397	Finanzierungszuschuss ABA BA 25 Strengberg ON-Erweite	30.06.2016	45,0	50,0	-47.886,92				-1.041,02	-46.845,90

MVAG	Ansatz Konto	Bezeichnung	Inbetrieb- nahme	RND	ND	Buchwert 31.12.2019	Zugänge	Abgänge	Wertaufholung	Abschreibung/ Wertmind.	Buchwert 31.12.2020
	3/0450001/02389	Finanzierungszuschuss ABA BA 3 Grub, Musterharten, Ble	31.12.2003	32,5	50,0	-404.407,99				-12.071,88	-392.336,11
	3/0450001/02391	Finanzierungszuschuss ABA BA 4 Thümbuch	30.06.2005	34,0	50,0	-276.208,79				-7.891,68	-268.317,11
	3/0450001/02399	Finanzierungszuschuss ABA BA 8.2 Erweiterung Kläranlag	31.12.2014	43,5	50,0	-183.359,58				-4.120,44	-179.239,14
	3/0450001/02392	Finanzierungszuschuss ABA BA 81 Lugmayrgründe, Sport	30.06.2009	38,0	50,0	-80.349,36				-2.060,24	-78.289,12
	3/0450001/02384	KT Kanal Leitungsnetz BA 01	01.01.1992	8,0	33,0	-383.375,63				-42.597,29	-340.778,34
1313	Investitionszuschüsse von übrigen					-361.844,79	0,00	0,00	0,00	-27.506,76	-334.338,03
	851000	Betriebe der Abwasserbeseitigung				-361.844,79	0,00	0,00	0,00	-27.506,76	-334.338,03
	3/0450001/02415	Kanaleinmündungsabg. 2007	31.12.2007	36,5	50,0	-1.650,42				-44,01	-1.606,41
	3/0450001/02416	Kanaleinmündungsabg. 2008	31.12.2008	37,5	50,0	-8.093,02				-210,21	-7.882,81
	3/0450001/02401	Kanaleinmündungsabg. 2009	31.12.2009	38,5	50,0	-14.188,42				-359,20	-13.829,22
	3/0450001/02405	Kanaleinmündungsabg. 2010	31.12.2010	39,5	50,0	-4.011,58				-99,05	-3.912,53
	3/0450001/02406	Kanaleinmündungsabg. 2011	31.12.2011	40,5	50,0	-10.177,10				-245,23	-9.931,87
	3/0450001/02407	Kanaleinmündungsabg. 2012	31.12.2012	41,5	50,0	-5.319,02				-125,15	-5.193,87
	3/0450001/02408	Kanaleinmündungsabg. 2013	31.12.2013	42,5	50,0	-17.443,60				-401,00	-17.042,60
	3/0450001/02409	Kanaleinmündungsabg. 2014	31.12.2014	43,5	50,0	-11.392,57				-256,01	-11.136,56
	3/0450001/02410	Kanaleinmündungsabg. 2015	31.12.2015	44,5	50,0	-24.052,30				-528,62	-23.523,68
	3/0450001/02411	Kanaleinmündungsabg. 2016	31.12.2016	45,5	50,0	-34.580,75				-743,67	-33.837,08
	3/0450001/02412	Kanaleinmündungsabg. 2017	31.12.2017	46,5	50,0	-32.459,30				-683,35	-31.775,95
	3/0450001/02413	Kanaleinmündungsabg. 2018	31.12.2018	47,5	50,0	-8.771,15				-180,85	-8.590,30
	3/0120001/02400	KT Potovoltaikanlage Gesamte Anlage (Kläranlage, FF, NM	01.01.2012	6,5	15,0	-175.000,00				-23.333,33	-151.666,67
	3/0450001/02414	Kanaleinmündungsabg. 2019	31.12.2019	48,5	50,0	-14.705,56				-297,08	-14.408,48
1311	Investitionszuschüsse von Trägern öffentlichen Rechts					0,00	0,00	545.271,00	0,00	0,00	-545.271,00
	212000	NMS				0,00	0,00	57.000,00	0,00	0,00	-57.000,00
	2/0140001/00001	Kapitaltransfer von Bund, Bundesfonds und Bundeskamme	06.03.2021	10,0	10,0			57.000,00			-57.000,00
	612000	Gemeindestraßen				0,00	0,00	25.515,00	0,00	0,00	-25.515,00
	2/0040012/02352	Kapitaltransfer von Bund, Bundesfonds und Bundeskamme	06.03.2021	15,0	15,0			20.250,00			-20.250,00
	2/0040012/02353	Kapitaltransfer von Ländern, Landfonds und Landeskamr	15.03.2021	15,0	15,0			5.265,00			-5.265,00
	710000	Land- und Forstwirtschaftlicher Wegebau				0,00	0,00	8.000,00	0,00	0,00	-8.000,00
	3/0040001/00001	Kapitaltransfer Land - Güterweg Erhaltung	14.01.2021	33,0	33,0			8.000,00			-8.000,00
	850000	Betriebe der Wasserversorgung				0,00	0,00	454.756,00	0,00	0,00	-454.756,00
	3/0460001/00001	Kapitaltransfer Land - NÖ WWF Wasserversorgungsanlage	14.01.2021	33,0	33,0			454.756,00			-454.756,00
1313	Investitionszuschüsse von übrigen					0,00	0,00	55.431,49	0,00	-1.564,51	-53.866,98
	850000	Betriebe der Wasserversorgung				0,00	0,00	44.246,93	0,00	-1.340,82	-42.906,11
	3/0460003/02429	Wasseranschlussabg. 2020	12.05.2020	32,0	33,0			44.246,93		-1.340,82	-42.906,11

MVAG	Ansatz Konto	Bezeichnung	Inbetrieb- nahme	RND	ND	Buchwert 31.12.2019	Zugänge	Abgänge	Wertaufholung	Abschreibung/ Wertmind.	Buchwert 31.12.2020
	851000	Betriebe der Abwasserbeseitigung				0,00	0,00	11.184,56	0,00	-223,69	-10.960,87
	3/0450001/02419	Kanaleinmündungsabg. 2020	12.05.2020	49,0	50,0			11.184,56		-223,69	-10.960,87
Gesamtsumme						-2.657.537,17	0,00	600.702,49	0,00	-171.813,27	-3.086.426,39

Liste der nicht bewerteten Kulturgüter (Anlage 6h)

Art	Bezeichnung	Standort	Anzahl (bei Sammlungen)
------------	--------------------	-----------------	--------------------------------

Leasingspiegel (Anlage 6i)

Finanzierungsleasing

Ansatz- oder Projektbezeichnung	Anschaffungskosten	Buchwert 31.12.2019	Buchwert 31.12.2020	Summe ausstehender Mindestleasing- zahlungen	Restlaufzeit in Jahren
Turnsaalsanierung Hauptschule Turnsaal 1/212000-310000	428.603,88	79.230,98	53.372,81	53.372,81	2
Summe	428.603,88	79.230,98	53.372,81	53.372,81	

Wirtschaftliche Unternehmungen, Betriebe, betriebsähnliche Einrichtungen gem. § 1 Abs. 2

Summe	0,00	0,00	0,00	0,00
--------------	-------------	-------------	-------------	-------------

Operating Leasing

Ansatz- oder Projektbezeichnung	Grundmietzeit in Jahren	Gesamtkosten	Einmalkautions	Leasingentgelt (ohne laufender Kautions)	Laufende Kautions	Restlaufzeit in Jahren	Kumulierte Restzahlungen
Summe		0,00	0,00	0,00	0,00		0,00

Wirtschaftliche Unternehmungen, Betriebe, betriebsähnliche Einrichtungen gem. § 1 Abs. 2

Summe		0,00	0,00	0,00	0,00		0,00
--------------	--	-------------	-------------	-------------	-------------	--	-------------

Nachweis über unmittelbare Beteiligungen
der Gebietskörperschaft (Anlage 6j)

Nachweis über mittelbare Beteiligungen
der Gebietskörperschaft (Anlage 6k)

Nachweis über aktive Finanzinstrumente (Anlage 6m)

Kategorie	Buchwert Stand 31.12.2020	Wechselkurs- differenzen	beizulegender Zeitwert	durchschn. Nominal- verzinsung in %	durchschnittliche Rendite in %	durchschnittliche RLZ in Jahren
bis zur Endfälligkeit gehalten	0,00					
in heimischer Währung	0,00					
in fremder Währung	0,00					
zur Veräußerung verfügbar	0,00					
in heimischer Währung	0,00					
in fremder Währung	0,00					
Partizipations- und Hybridkapital	0,00					
Partizipationskapital	0,00					
Hybridkapital	0,00					
Summe	0,00					

Einzelnachweis über aktive Finanzinstrumente (Anlage 6n)

Wertpapierbezeichnung	Währung	Stand bei Anschaffung in Euro	Buchwert 31.12.2019 in Euro	Zugang in Euro	Abgang in Euro	Buchwert 31.12.2020 in Euro	Wechsel- kurs bei Anschaffung	Wechsel- kurs 31.12.2019	Wechsel- kurs 31.12.2020	Buchwert bei Anschaffung in Fremdwährung	Buchwert 31.12.2019 in Fremdwährung	Stand 31.12.2020 in Fremdwährung
bis zur Endfälligkeit gehalten		0,00	0,00	0,00	0,00	0,00						
in heimischer Währung		0,00	0,00	0,00	0,00	0,00						
in fremder Währung		0,00	0,00	0,00	0,00	0,00						
zur Veräußerung verfügbar		0,00	0,00	0,00	0,00	0,00						
in heimischer Währung		0,00	0,00	0,00	0,00	0,00						
in fremder Währung		0,00	0,00	0,00	0,00	0,00						
Partizipations- und Hybridkapital		0,00	0,00	0,00	0,00	0,00						
Partizipationskapital		0,00	0,00	0,00	0,00	0,00						
Hybridkapital		0,00	0,00	0,00	0,00	0,00						
Summe		0,00	0,00	0,00	0,00	0,00						

Rückstellungsspiegel (Anlage 6q)

Rückstellung	Stand 31.12.2019	Dotierungen (+)	Verbrauch (-)	Auflösung (-)	Stand 31.12.2020
Kurzfristig	0,00	0,00	0,00	0,00	0,00
Rückstellungen für Prozesskosten					
Rückstellungen für nicht konsumierte Urlaube					
Rückstellungen für ausstehende Rechnungen					
Sonstige kurzfristige Rückstellungen					
Langfristig	183.064,11	8.151,98	0,00	90.595,27	100.620,82
Rückstellungen für Abfertigungen	141.457,89	3.381,99		73.171,70	71.668,18
Rückstellungen für Jubiläumszuwendungen	41.606,22	4.769,99		17.423,57	28.952,64
Rückstellungen für Haftungen					
Rückstellungen für Sanierung von Altlasten					
Rückstellungen für Pensionen (Säule I)					
Sonstige langfristige Rückstellungen					
Gesamtsumme	183.064,11	8.151,98	0,00	90.595,27	100.620,82

Haftungsnachweis (Anlage 6r)

Teil A - Haftungspositionen relevant iSd Art. 15a Vereinbarung HOG

Bezeichnung der/des Haftungsnehmerin/s oder einer Gruppe gleichartiger Haftungen	Haftungsrahmen	Stand 31.12.2019	Zugänge (+)	Abgänge (-)	Stand 31.12.2020	davon Umklassifizierungen
Untergruppe 1 - Haftungen für Kredit- und Finanzinstitute						
Zwischensumme - Untergruppe 1	0,00	0,00	0,00	0,00	0,00	
Untergruppe 2 - Grundbücherlich besicherte Haftungen von Wohnbau-Darlehen						
Zwischensumme - Untergruppe 2	0,00	0,00	0,00	0,00	0,00	
Untergruppe 3 - Sonstige Wirtschaftshaftungen						
Zwischensumme - Untergruppe 3	0,00	0,00	0,00	0,00	0,00	
Summe A	0,00	0,00	0,00	0,00	0,00	

Haftung der staatlichen, außerbudgetären Einheiten gem. ESVG iSd Art. 15a Vereinbarung HOG	Haftungsrahmen	Stand 31.12.2019	Zugänge (+)	Abgänge (-)	Stand 31.12.2020	davon Umklassifizierungen
Untergruppe 1 - Haftungen für Kredit- und Finanzinstitute						
Zwischensumme - Untergruppe 1	0,00	0,00	0,00	0,00	0,00	
Untergruppe 2 - Grundbücherlich besicherte Haftungen von Wohnbau-Darlehen						
Zwischensumme - Untergruppe 2	0,00	0,00	0,00	0,00	0,00	
Untergruppe 3 - Sonstige Wirtschaftshaftungen						
Zwischensumme - Untergruppe 3	0,00	0,00	0,00	0,00	0,00	
Summe B	0,00	0,00	0,00	0,00	0,00	
Gesamtsumme	0,00	0,00	0,00	0,00	0,00	

Teil B - Haftungspositionen nicht relevant iSd Art. 15a Vereinbarung HOG

Bezeichnung der/des Haftungsnehmerin/s oder einer Gruppe gleichartiger Haftungen	Haftungsrahmen	Stand 31.12.2019	Zugänge (+)	Abgänge (-)	Stand 31.12.2020	davon Umklassifizierungen
Untergruppe 1 - Haftungen für Kredit- und Finanzinstitute						
Zwischensumme - Untergruppe 1	0,00	0,00	0,00	0,00	0,00	
Untergruppe 2 - Grundbücherlich besicherte Haftungen von Wohnbau-Darlehen						
Zwischensumme - Untergruppe 2	0,00	0,00	0,00	0,00	0,00	
Untergruppe 3 - Sonstige Wirtschaftshaftungen						
Zwischensumme - Untergruppe 3	0,00	0,00	0,00	0,00	0,00	
Gesamtsumme	0,00	0,00	0,00	0,00	0,00	

Einzelnachweis über die nicht voranschlagswirksame Gebarung
gemäß § 12 (Anlage 6t)

Konto	Kontenbezeichnung	Stand 31.12.2019	Umsatz Soll	Umsatz Haben	Stand 31.12.2020
Veränderung der nicht voranschlagswirksamen Forderungen					
270000	Ust-Vorsteuer	178.022,91	310.316,74	212.796,07	80.502,24
271000	Finanzamt - Guthaben	10.350,86	266.446,66	265.404,51	9.308,71
279000	Diverse Vorschüsse	603,20	0,00	0,00	603,20
279100	Bankomatzahlung	560,35	4.738,29	5.904,78	1.726,84
287777	Kassenbestandsveränderungen	0,00	243.000,00	243.000,00	0,00
	Summe	189.537,32	824.501,69	727.105,36	92.140,99
Veränderung der nicht voranschlagswirksamen Verbindlichkeiten					
360000	Ust-Mehrwertsteuer	2.511,47	64.970,72	66.290,07	1.192,12
361000	Fld, Bundesgebührenabrechnung	1.199,30	6.140,10	4.963,00	2.376,40
362000	Lohnsteuer	4.826,72	46.924,63	49.834,13	1.917,22
362100	Bva - Aktive Beamte	7.873,64	130.007,97	129.299,36	8.582,25
362190	Pensionsbeitrag DN u. DG Anteil BGM	9.446,07	5.823,20	1.678,55	13.590,72
362300	Nö Gebietskrankenkasse	6.743,00	58.508,88	63.060,68	2.191,20
362400	Finanzamt, DGB	999,94	16.419,74	16.464,77	954,91
362800	Zukunftsvorsorge	325,00	300,00	0,00	625,00
368000	Jagdpacht	9.955,36	9.122,13	8.822,97	10.254,52
369300	Diverse Verwahrgelder	1.233,22	949,61	879,71	1.303,12
369390	Westwinkel Gutscheine	1.432,60	31.740,00	32.400,00	772,60
379000	Finanzamt - Zahllast	0,00	21.377,84	21.377,83	0,01
379099	Sonstige Verbindlichkeiten (nicht voranschlagswirksame Gebar	0,00	548.796,89	548.796,89	0,00
	Summe	46.546,32	941.081,71	943.867,96	43.760,07

Personaldaten iSd ÖStp (Anlage 4)

Gruppe 1 - gesamt	Dienstverhältnis zu Gemeinde, dienstleistend in einer Dienststelle, bezahlt aus dem Budget		Personalaufwendungen, Aktive, betriebsmäßige Darstellung exklusive Ausgliederungen				
	Köpfe	VBÄ	davon melden Gemeinden optional				gesamt
Bezüge (L und G: Unterklasse 50-55)			Nebengebühren (L und G: Gruppen 564-569)	Dienstgeberbeiträge (L und G: Unterklasse 58)	Weitere Aufwendungen	Kontenklasse 5	
BeamtInnen							
Vertragsbedienstete	18,0	14,3					
KV-Bedienstete (Kollektivvertrag)							
Summe	18,0	14,3					
darunter (Teilmengen der Gruppe 1)							
MusikschullehrerInnen							
KindergärtnerInnen und							
Bedienstete nicht-ausgliederter Krankenanstalten							
Gruppe 1a - Ausbildungsverhältnisse (insb. Lehrlinge)							

Gruppe 2 - gesamt	Dienstverhältnis zur Gemeinde, dienstleistend bei sonstigem Rechtsträger, bezahlt aus dem Budget		Personalaufwendungen, Aktive, Ausgliederter				
	Köpfe	VBÄ	davon melden Gemeinden optional				gesamt
Bezüge (L und G: Unterklasse 50-55)			Nebengebühren (L und G: Gruppen 564-569)	Dienstgeberbeiträge (L und G: Unterklasse 58)	Weitere Aufwendungen	Kontenklasse 5	
BeamtInnen							
Vertragsbedienstete							
Summe	0,0	0,0					

BeamtInnen-PensionistInnen zum 31.12.2020			
	Anzahl	Ø-Pensionshöhe /Mt. ¹⁾	
RuhegenussbezieherInnen			
Hinterbliebene ²⁾			
Neue RuhegenussbezieherInnen im Bezugsjahr 2020			
	Anzahl	Ø-Pensionsantrittsalter	Ø-Pensionshöhe /Mt. ¹⁾
Alterspension ³⁾			
Dienstunfähigkeit ⁴⁾			
vorzeitige Pensionierung mit Abschlag ⁵⁾			
vorzeitige Pensionierung ohne Abschlag ⁶⁾			
Pensionierungen gesamt	0,0	0,0	0,0
1) Durchschnittspension im Dezember laut Personalstatistik-Festlegungen ohne Sonderzahlungen, ohne Pflegegeld und ohne sonstige Transferleistungen; brutto 2) Witwen-, Witwer-, Waisenversorgungsbezüge und vergleichbare Leistungen 3) Ruhebezüge aufgrund einer Ruhestandsversetzung durch Erklärung iSd § 15 iVm § 236c Abs. 1 BDG 1979, eines Übertritts in den Ruhestand oder einer vergleichbaren Regelung 4) Ruhebezüge aufgrund einer Ruhestandsversetzung wegen dauernder Dienstunfähigkeit 5) Ruhebezüge aufgrund einer Ruhestandsversetzung vor dem Mindestalter für eine Ruhestandsversetzung durch Erklärung iSd Z 3, die eine Minderung der Bemessungsgrundlage bewirkt (z.B. § 207n BDG 1979) 6) Ruhebezüge aufgrund einer Ruhestandsversetzung vor dem Mindestalter für eine Ruhestandsversetzung durch Erklärung iSd Z 3, die keine Minderung der Bemessungsgrundlage bewirkt (z.B. § 207n BDG 1979)			
Pensionsausgaben für das Bezugsjahr 2020			
Summe	0,00		

Dienstpostenplan

Dienstpostenplan

Der Dienstpostenplan ist Teil des Voranschlages (§ 73 NÖ GO/§ 56 Abs. 3 NÖ STROG / § 9 Abs. 2 VRV)
Die Aufnahme eines Vertragsbediensteten darf nur erfolgen, wenn ein im Dienstpostenplan vorgesehener Dienstposten frei ist
und die Aufnahmeerfordernisse erfüllt sind (§ 2 GVBG / § 3 GBDO)

DZW	Bezeichnung des Dienstzweiges	Anzahl	Entlohnungs- gruppe	Funktionsverwendung			
				Anzahl	FGrp	Bezeichnung	Pzlg.
71	Verwaltungsfachdienst	5	5	1	7	Amtsleiterin	X
12	Kindergartenhilfsdienst	9	3	-	-	-	-
107	Kindergarten- u. Horterzieherdienst	1	klk	-	-	-	-
16	Schulwart	1	2	-	-	-	-
16	Schulwart	1	3	-	-	-	-
7	Schulwart mit Zusatzverwendung im handwerklichen Bereich	1	5	-	-	-	-
6	Klärfacharbeiter/Wasserwart	3	5	-	-	-	-
17	Hilfsdienst	1	1	-	-	-	-
87	allgemeine Hilfskraft	1	2	-	-	-	-

Nachweis über Personalaufwand VRV2015

Gruppe	Abschnitt	Ansatz	Beamte der Verwaltung 500000 - 500999	Vertragsbedienstete I 510000 - 510999	Vertragsbedienstete II 511000 - 511999	Arbeiter nicht ganzjährig beschäftigt 523000 - 523999	Nebengebühren und Geldaushilfen 560000 - 569999	DGB für Finanzamt (FLAB) 580000 - 580999	Leistungen aus der Selbstträgerschaft 582000 - 582999	Gesamtsumme
0	01	010000 Zentralamt		166.982,25	13.765,80		22.171,01	5.286,98	30.099,49	238.305,53
	02	022000 Standesamt					1.291,20			1.291,20
	Summe Gruppe 0			166.982,25	13.765,80		23.462,21	5.286,98	30.099,49	239.596,73
2	21	210000 Allgemeinbildende Pflichtschulen, gemeinsame Kosten			13.217,71					13.217,71
		211000 Volksschule			31.579,96		200,00	1.239,41	6.775,32	39.794,69
		212000 NMS			40.668,56	705,00		774,63	11.209,48	53.357,67
	24	240000 Kindergärten			107.204,54		680,00	3.707,96	23.086,55	134.679,05
		240100 Tagesbetreuung Kleinkindgruppe		31.721,26	17.828,16		100,00	1.924,62	10.672,99	62.247,03
	Summe Gruppe 2			31.721,26	210.498,93	705,00	980,00	7.646,62	51.744,34	303.296,15
5	51	510000 Medizinische Bereichversorgung	8.110,80				440,76		580,20	9.131,76
	Summe Gruppe 5		8.110,80				440,76		580,20	9.131,76
6	61	612000 Gemeindestraßen			37.590,68		3.251,75	801,43	5.785,69	47.429,55
	Summe Gruppe 6				37.590,68		3.251,75	801,43	5.785,69	47.429,55
8	81	813000 Abfallabfuhr		2.892,56	9.535,76		1.595,89	448,05	2.600,34	17.072,60
	83	833000 Sauna			6.934,96				2.320,32	9.255,28
	85	850000 Betriebe der Wasserversorgung		2.892,52	41.046,12		3.566,94	764,55	6.148,04	54.418,17
		851000 Betriebe der Abwasserbeseitigung		8.992,60	25.151,44		3.603,07	1.472,11	7.954,28	47.173,50
	Summe Gruppe 8			14.777,68	82.668,28		8.765,90	2.684,71	19.022,98	127.919,55
Summe gesamt			8.110,80	213.481,19	344.523,69	705,00	36.900,62	16.419,74	107.232,70	727.373,74

Nachweis Vermögen mit abgeänderter Nutzungsdauer

Konto	Bezeichnung	Nutzungsdauer lt. VRV	Abweichende Nutzungsdauer	Begründung
2/0040012/02340	Straßenbeleuchtungsnetz unterirdisch 1990	15,0	33,0	lt. Bericht
2/0040012/02342	Straßenbeleuchtungsnetz unterirdisch 1995	15,0	33,0	lt. Bericht
2/0040012/02344	Straßenbeleuchtungsnetz unterirdisch 2004	15,0	33,0	lt. Bericht
2/0040012/02347	Straßenbeleuchtungsnetz unterirdisch 2015	15,0	33,0	lt. Bericht
2/0040012/02349	Straßenbeleuchtungsnetz unterirdisch 2018	15,0	33,0	lt. Bericht
2/0060001/01176	Gebäude VS	50,0	45,0	lt. Gutachten
2/0440001/02338	Flächenwidmungsplan 2009	0,0	10,0	lt. Empfehlung IVW3
2/0440001/02351	Flächenwidmungsplan 2011	0,0	10,0	lt. Empfehlung IVW3
2/0440001/02352	Flächenwidmungsplan 2012	0,0	10,0	lt. Empfehlung IVW3
2/0440001/02353	Flächenwidmungsplan 2013	0,0	10,0	lt. Empfehlung IVW3
2/0440001/02354	Flächenwidmungsplan 2014	0,0	10,0	lt. Empfehlung IVW3
2/0440001/02355	Flächenwidmungsplan 2016	0,0	10,0	lt. Empfehlung IVW3
2/0440001/02356	Flächenwidmungsplan 2017	0,0	10,0	lt. Empfehlung IVW3
2/0440001/02357	Flächenwidmungsplan 2018	0,0	10,0	lt. Empfehlung IVW3
2/0440001/02358	Flächenwidmungsplan 2019	0,0	10,0	lt. Empfehlung IVW3
3/0060001/01177	Kindergarten/TBE	50,0	45,0	lt. Gutachten

Nachweis über Verpflichtungen an Vereine

Nachweis über Verpflichtungen an Vereine

Name des Vereines	Zweck	ZVR-Zahl	Jährliche Verpflichtung
Verein Westwinkel	Mitgliedsbeitrag	1477827273	€ 5.235,00
Verein „Die Moststraße“	Mitgliedsbeitrag Tourismusverband	216530945	€ 1.544,75
Verein „Die Moststraße“	LEADER Mitgliedsbeitrag	216530945	€ 3.530,21
Klimabündnis Österreich GmbH	Mitgliedsbeitrag	FN 130157h	€ 675,73
NÖ Zivilschutzverband	Mitgliedsbeitrag	749846860	€ 376,38
Verein Basilika Sonntagberg	Mitgliedsbeitrag		€ 150,00

Querschnitt (Anlage 5b)

Bezeichnung	Zuordnung der Aufwands- und Ertragsgruppen	Summe Haushalt	davon A 85 - 89	Summe ohne A 85 - 89	
I. Querschnitt					
Erträge der operativen Gebarung / Einzahlungen aus Abgaben					
10	Einzahlungen aus eigenen Abgaben	Unterklassen 83 bis 85 ohne Gruppen 852, 858 und 859	534.823,88	0,00	534.823,88
11	Erträge aus Ertragsanteilen	Gruppen 858 und 859	1.614.726,58	0,00	1.614.726,58
12	Gebühren für die Benützung von Gemeindevorrichtungen und -anlagen	Gruppe 852	448.184,64	448.012,64	172,00
13	Erträge aus Leistungen	Unterklasse 81 ohne Gruppen 811, 817, 818 und 819	113.164,78	28.815,17	84.349,61
14	Erträge aus Besitz und wirtschaftlicher Tätigkeit	Gruppen 811, 820, 822, 823	70.518,24	52.238,90	18.279,34
15	Transfererträge von Trägern des öffentlichen Rechts	Gruppen 860 bis 863, 888	379.103,54	85.650,98	293.452,56
16	Sonstige Transfererträge	Gruppen 809, 864 bis 868, 880	2.962,77	0,00	2.962,77
17	Gewinnentnahmen der Gemeinde von Unternehmungen und marktbestimmten Betrieben der Gemeinde (A 85-89)	Gruppe 869 und 879		0,00	
18	Erträge aus Veräußerungen und sonstige Erträge	Gruppen 814, 815, 824, 827, 828 und 829	1.054.209,26	264.067,57	790.141,69
19	Summe 1 (Erträge)		4.217.693,69	878.785,26	3.338.908,43
Aufwendungen der operativen Gebarung					
20	Personalaufwand	Klasse 5 ohne nicht finanzierungswirksame Konten	727.373,74	101.591,67	625.782,07
21	Pensionen und sonstige Ruhebezüge	Gruppen 760, 761		0,00	
22	Bezüge der gewählten Organe	Gruppe 721	102.100,36	0,00	102.100,36
23	Gebrauchs- und Verbrauchsgüter, Handelswaren	Klasse 4	109.829,80	14.592,81	95.236,99
24	Verwaltungs- und Betriebsaufwand	Klasse 6 ohne Gruppen 650 bis 655, 657, 658, 680 bis 687, 689, 690, 694 bis 699; Unterklassen 70 bis 72 ohne Gruppen 706 und 721; Gruppe 790	1.513.253,59	385.781,42	1.127.472,17
25	Zinsen für Finanzschulden	Gruppen 650, 651, 653 und 657	56.287,45	48.652,59	7.634,86
26	Laufende Transfers an Träger des öffentlichen Rechts	Gruppen 750 bis 754	972.800,91	0,00	972.800,91
27	Sonstige laufende Transfers	Gruppen 755 bis 757, 759, 764, 768, 780 und 781	38.476,52	700,00	37.776,52
28	Gewinnentnahmen der Gemeinde von Unternehmungen und marktbestimmten Betrieben der Gemeinde (A 85-89)	Gruppe 769		0,00	
29	Summe 2 (Aufwendungen)		3.520.122,37	551.318,49	2.968.803,88
91	SALDO 1: Ergebnis der operativen Gebarung	Summe 1 minus Summe 2	697.571,32	327.466,77	370.104,55

Bezeichnung	Zuordnung Abgang/Zugang zu den Bestandskonten und der Kapitaltransferkonten	Summe Haushalt	davon A 85 - 89	Summe ohne A 85 - 89	
Vermögensgebarung mit Kapitaltransfers ohne Finanztransaktionen					
30	Veräußerung von unbeweglichem Vermögen	Unterklassen 00, 01, 05 und 06; Gruppen 801, 802 und 805 (bei unbeweglichen Kulturgütern)	283.580,00	0,00	283.580,00
31	Veräußerung von beweglichem Vermögen	Unterklassen 02 bis 04; Gruppen 100, 113, 120, 150, 159, 170 und 175; Gruppen 803, 804 und 805 (bei beweglichen Kulturgütern)	21.000,00	0,00	21.000,00
32	Veräußerung von immateriellen Vermögenswerten	Unterklasse 07		0,00	
33	Investitionszuschüsse (erhaltene Kapitaltransfers) von Trägern des öffentlichen Rechts	Gruppen 300 bis 303, 309, 871	835.482,58	534.559,29	300.923,29
34	Sonstige Investitionszuschüsse (erhaltene Kapitaltransfers)	Gruppen 304 bis 308	62.289,37	62.289,37	
39	Summe 3 (Vermögensgebarung mit Kapitaltransfer ohne Finanztransaktionen)		1.202.351,95	596.848,66	605.503,29
Vermögensgebarung und Kapitaltransfers ohne Finanztransaktionen					
40	Erwerb von unbeweglichem Vermögen	Unterklassen 00, 01 und 05; Gruppen 060, 061 und 063	1.294.203,55	849.458,99	444.744,56
41	Erwerb von beweglichem Vermögen, Aktivierte Vorräte	Unterklassen 02 bis 04; Gruppe 062; Gruppen 100, 113, 120, 150, 159, 170 und 175	85.694,28	0,00	85.694,28
42	Erwerb von immateriellen Vermögenswerten	Unterklasse 07	9.327,64	0,00	9.327,64
43	Kapitaltransfers an Träger des öffentlichen Rechts	Gruppen 130 und 135; Gruppen 770 bis 774		0,00	
44	Sonstige Kapitaltransfers	Gruppen 775 bis 779, 785 und 786		0,00	
49	Summe 4 (Vermögensgebarung und Kapitaltransfer ohne Finanztransaktionen)		1.389.225,47	849.458,99	539.766,48
92	SALDO 2: Saldo der Vermögensgebarung ohne Finanztransaktionen	Summe 3 minus Summe 4	-186.873,52	-252.610,33	65.736,81

Bezeichnung	Zuordnung der Gruppen der Finanzierungsrechnung	nur A 85 - 89
Einzahlungen aus Finanztransaktionen		
50 Veräußerung von Beteiligungen und Wertpapieren	Unterklasse 08; Gruppen 223 und 224	0,00
51 Entnahmen aus Zahlungsmittelreserven	Gruppen 293, 294 und 295	0,00
52 Einzahlungen aus der Rückzahlung von Darlehen an Träger des öffentlichen Rechts	Gruppen 240 bis 244	0,00
53 Einzahlungen aus der Rückzahlung von Darlehen an andere und von Bezugsvorschüssen	Gruppen 245 bis 249 und 273	0,00
54 Aufnahme von Finanzschulden von Trägern des öffentlichen Rechts	Gruppen 340 bis 344, 350 bis 354	806,97
55 Aufnahme von Finanzschulden von anderen	Unterklasse 32; Gruppen 345 bis 349, 355 bis 357	110.000,00
58 Ausgleichszahlungen aus Finanzderivaten	Gruppen 821 und 826	0,00
59 Summe 5 (Einzahlungen aus Finanztransaktionen)		110.806,97
Auszahlungen aus Finanztransaktionen		
60 Erwerb von Beteiligungen und Wertpapieren	Unterklasse 08; Gruppen 223 und 224	0,00
61 Zuführung an Zahlungsmittelreserven	Gruppen 293, 294 und 295	0,00
62 Gewährung von Darlehen an Träger des öffentlichen Rechts	Gruppen 240 bis 244	0,00
63 Gewährung von Darlehen an andere und von Bezugsvorschüssen	Gruppen 245 bis 249 und 273	0,00
64 Rückzahlung von Finanzschulden bei Trägern des öffentlichen Rechts	Gruppen 340 bis 344, 350 bis 354	78.042,16
65 Rückzahlung von Finanzschulden bei anderen	Unterklasse 32; Gruppen 345 bis 349, 355 bis 357	301.095,44
68 Ausgleichszahlungen aus Finanzderivaten	Gruppen 652, 655 und 658	0,00
69 Summe 6 (Auszahlungen aus Finanztransaktionen)		379.137,60
93 SALDO 3: Saldo der Finanztransaktionen	Summe 5 minus Summe 6	-268.330,63
94 SALDO 4:	Summe der Salden 1, 2 und 3	-193.474,19
II. Ableitung des Finanzierungssaldos		
70 Jahresergebnis Haushalt ohne A 85 - 89 und ohne Finanztransaktionen	Saldo 1 plus Saldo 2	435.841,36
71 Überrechnung Jahresergebnis A 85 - 89	Saldo 4 der Spalte "nur A 85 - 89"	-193.474,19
95 Finanzierungssaldo ('vorläufiges Maastricht-Ergebnis')		242.367,17

Erläuterung Abweichung gegenüber Ergebnisvoranschlag

HH-Stelle	Bezeichnung	Buchungen	- Voranschlag	- Übertragung	= Abweichung	Betrag	Beschluss und Begründung
Mittelaufbringung	Abweichung über 5.000,00 und mehr als 25,00%						
010000	Zentralamt						
2/010000+817000	Erträge aus der Auflösung von sonstigen Rückstellungen	61.542,03	0,00	0,00	61.542,03	61.542,03	18.03.2021 Abfertigungs-, Jubiläumsrückstellung
2/010000+829200	Einnahme Abfertigungsversicherungen	0,00	80.000,00	0,00	-80.000,00	-80.000,00	18.03.2021 falsch budgetiert - FH
163000	Freiwillige Feuerwehr						
6/163000+894001	Entnahmen von zweckgebundenen Haushaltsrücklagen	50.000,00	0,00	0,00	50.000,00	50.000,00	18.03.2021 Aufteilung/Richtigstellung Rücklage
210000	Allgemeinbildende Pflichtschulen, gemeinsame Kosten						
2/210000+810000	Nachmittagsbetreuung Schulen Elternbeitrag	3.306,40	13.000,00	0,00	-9.693,60	-9.693,60	18.03.2021 wg. Corona weniger Kinder in der Nachmittagsbetreuung
2/210000+810100	Nachmittagsbetreuung Schulen Essen	1.496,00	8.000,00	0,00	-6.504,00	-6.504,00	18.03.2021 wg. Corona weniger Kinder in der Betreuung
212000	NMS						
6/212000+861000	Förderung Schul- und Kindergartenfonds	5.100,00	0,00	0,00	5.100,00	5.100,00	18.03.2021 nicht budgetiert, Förderung für 2019
240000	Kindergärten						
2/240000+813000	Erträge aus der Auflösung von Investitionszuschüssen (Kapitaltransfers)	7.865,80	0,00	0,00	7.865,80	7.865,80	18.03.2021 Abschreibungslauf 2020
2/240000+828000	Elternbeiträge Kinderbeförderung	3.494,62	10.000,00	0,00	-6.505,38	-6.505,38	18.03.2021 wg. Corona - Schulschließungen - kein Bus
2/240000+861000	Land Annuitätenzuschuß	0,00	10.300,00	0,00	-10.300,00	-10.300,00	18.03.2021 kein Zuschuss
240100	Tagesbetreuung Kleinkindgruppe						
2/240100+816000	Ersätze Personal Tagesbetreuung	32.212,00	22.000,00	0,00	10.212,00	10.212,00	18.03.2021 Trägerförderung für 2019+2020

HH-Stelle	Bezeichnung	Buchungen	- Voranschlag	- Übertragung	= Abweichung	Betrag	Beschluss und Begründung
419000	Sonstige Einrichtungen und Maßnahmen						
2/419000+861000	Transfers von Ländern, Landesfonds und Landeskammern	21.362,39	60.000,00	0,00	-38.637,61	-38.637,61	18.03.2021 Umlagenzuschuss SH-Umlage
530000	Rettungsdienste						
6/530000+861000	Transfers von Ländern, Landesfonds und Landeskammern	18.636,00	0,00	0,00	18.636,00	18.636,00	18.03.2021 BZ Rot Kreuz Bezirksstelle Haag
612000	Gemeindestraßen						
2/612000+817000	Erträge aus der Auflösung von sonstigen Rückstellungen	11.621,30	0,00	0,00	11.621,30	11.621,30	18.03.2021 Abfertigungsrückstellung
6/612000+829910	Zuführung von Baugrundbeschaffung	15.822,01	0,00	0,00	15.822,01	15.822,01	18.03.2021 Zuführung
6/612000+871000	Beihilfen aus Bedarfszuweisungen	190.000,00	257.600,00	0,00	-67.600,00	-67.600,00	18.03.2021 BZ Straßenbau
710000	Land- und Forstwirtschaftlicher Wegebau						
6/710000+829910	Zuführung von operativ an investiv	0,00	12.000,00	0,00	-12.000,00	-12.000,00	18.03.2021 Zuführung wird nicht benötigt
6/710000+829911	Zuführung von Baugrundbeschaffung	34.161,42	0,00	0,00	34.161,42	34.161,42	18.03.2021 Zuführung
840000	Grundbesitz						
2/840000+801000	Veräußerungen von Grundstücken und Grundstückseinrichtungen	283.580,00	200.000,00	0,00	83.580,00	83.580,00	18.03.2021 mehr Grundverkäufe
2/840000+811000	Einnahmen aus Verpachtungen (Jagdpachts)	4.423,18	10.200,00	0,00	-5.776,82	-5.776,82	18.03.2021 Pacht Teich Au, zuviel budgetiert
2/840000+891000	Sonstige Wertaufholungen / Bestandsvermehrungen am kurzfristigen und langfristigen Vermögen	201.410,00	0,00	0,00	201.410,00	201.410,00	18.03.2021 falsch budgetiert, Kaufpreis AZ 11054
850000	Betriebe der Wasserversorgung						
2/850000+813000	Erträge aus der Auflösung von Investitionszuschüssen (Kapitaltransfers)	43.288,35	0,00	0,00	43.288,35	43.288,35	18.03.2021 Abschreibungslauf 2020
2/850000+817000	Erträge aus der Auflösung von sonstigen Rückstellungen	15.979,28	0,00	0,00	15.979,28	15.979,28	18.03.2021 Abfertigungsrückstellung

HH-Stelle	Bezeichnung	Buchungen	- Voranschlag	- Übertragung	= Abweichung	Betrag	Beschluss und Begründung
851000	Betriebe der Abwasserbeseitigung						
2/851000+813000	Erträge aus der Auflösung von Investitionszuschüssen (Kapitaltransfers)	117.659,12	0,00	0,00	117.659,12	117.659,12	18.03.2021 Abschreibungslauf 2020
2/851000+860000	Bundeszuschuss lfd. KPC	64.530,91	146.100,00	0,00	-81.569,09	-81.569,09	18.03.2021 Umweltförderung
2/851000+861000	Transfers von Ländern, Landesfonds und Landeskammern	11.298,74	0,00	0,00	11.298,74	11.298,74	18.03.2021 Umweltförderung
851200	Photovoltaikanlagen						
2/851200+810000	Stromlieferung EVN OeMAG	28.815,17	23.000,00	0,00	5.815,17	5.815,17	18.03.2021 Oemag, mehr Einspeiseentgelt
920000	ausschließliche Gemeindeabgaben						
2/920000+850000	AufschlieÙungsbeiträge	120.558,89	200.000,00	0,00	-79.441,11	-79.441,11	18.03.2021 weniger AufschlieÙungsbeiträge
	Summe Mittelaufbringung	1.348.163,61	1.052.200,00	0,00	295.963,61	295.963,61	
Mittelverwendung	Abweichung über 5.000,00 und mehr als 25,00%						
010000	Zentralamt						
1/010000-591000	Dotierung von Rückstellungen für Abfertigungen	0,00	44.100,00	0,00	-44.100,00	-44.100,00	18.03.2021 falsch budgetiert
1/010000-592000	Dotierung von Rückstellungen für Jubiläumszuwendungen	1.913,96	23.500,00	0,00	-21.586,04	-21.586,04	18.03.2021 zuviel budgetiert - Jubiläumsrückstellung
029000	Amtsgebäude						
1/029000-680000	Planmäßige Abschreibung	25.129,80	0,00	0,00	25.129,80	25.129,80	18.03.2021 Abschreibungslauf 2020
031000	Amt für Raumordnung und Raumplanung						
1/031000-680000	Planmäßige Abschreibung	7.751,35	0,00	0,00	7.751,35	7.751,35	18.03.2021 Abschreibungslauf 2020
1/031000-728000	Flächenwidmungsplan	0,00	10.000,00	0,00	-10.000,00	-10.000,00	18.03.2021 falsch budgetiert - 1/0310-0700

HH-Stelle	Bezeichnung	Buchungen	- Voranschlag	- Übertragung	= Abweichung	Betrag	Beschluss und Begründung
163000	Freiwillige Feuerwehr						
1/163000-680000	Planmäßige Abschreibung	7.983,02	0,00	0,00	7.983,02	7.983,02	18.03.2021 Abschreibungslauf 2020
5/163000-794001	Zuweisung an zweckgebundene Haushaltsrücklagen	200.000,00	0,00	0,00	200.000,00	200.000,00	18.03.2021 Rücklagenbildung Kauf FF-Auto
210000	Allgemeinbildende Pflichtschulen, gemeinsame Kosten						
1/210000-511000	Lohnkostenanteil Nachmittagsbetreuung	13.217,71	32.000,00	0,00	-18.782,29	-18.782,29	18.03.2021 Familienland gekündigt, eigenes Personal
211000	Volksschule						
1/211000-592000	Dotierung von Rückstellungen für Jubiläumszuwendungen	609,03	7.800,00	0,00	-7.190,97	-7.190,97	18.03.2021 zuviel budgetiert - Jubiläumsrückstellung
1/211000-680000	Planmäßige Abschreibung	51.551,57	0,00	0,00	51.551,57	51.551,57	18.03.2021 Abschreibungslauf 2020
1/211000-728000	Kopien und Unterrichtsfilmbeitrag	12.865,15	2.200,00	0,00	10.665,15	10.665,15	18.03.2021 Kopierkosten
212000	NMS						
1/212000-591000	Dotierung von Rückstellungen für Abfertigungen	1.372,45	22.200,00	0,00	-20.827,55	-20.827,55	18.03.2021 zuviel budgetiert - Abfertigungsrückstellung
1/212000-631100	Wartung, Gebühren	11.639,15	4.400,00	0,00	7.239,15	7.239,15	18.03.2021 Comteam Dienstleistungspaket
1/212000-680000	Planmäßige Abschreibung	60.676,47	0,00	0,00	60.676,47	60.676,47	18.03.2021 Abschreibungslauf 2020
240000	Kindergärten						
1/240000-614000	Instandhaltung - Gebäude	17.144,89	11.000,00	0,00	6.144,89	6.144,89	18.03.2021 Heißluftofen, Pflasterung, Zaun
1/240000-680000	Planmäßige Abschreibung	39.624,36	0,00	0,00	39.624,36	39.624,36	18.03.2021 Abschreibungslauf 2020
240100	Tagesbetreuung Kleinkindgruppe						
1/240100-592000	Dotierung von Rückstellungen für Jubiläumszuwendungen	251,23	12.000,00	0,00	-11.748,77	-11.748,77	18.03.2021 Jubiläumsrückstellung

HH-Stelle	Bezeichnung	Buchungen	- Voranschlag	- Übertragung	= Abweichung	Betrag	Beschluss und Begründung
419000	Sonstige Einrichtungen und Maßnahmen						
1/419000-751000	Sozialhilfe Wohnsitzgemeindebeitrag	5.288,73	18.000,00	0,00	-12.711,27	-12.711,27	18.03.2021 weniger Sozialhilfebeiträge verrechnet
530000	Rettungsdienste						
5/530000-794001	Zuweisung an zweckgebundene Haushaltsrücklagen	50.000,00	0,00	0,00	50.000,00	50.000,00	18.03.2021 Rücklagenbildung Rot Kreuz Bezirkstelle Haag
612000	Gemeindestraßen						
1/612000-591000	Dotierung von Rückstellungen für Abfertigungen	208,56	17.200,00	0,00	-16.991,44	-16.991,44	18.03.2021 zuviel budgetiert - Abfertigungsrückstellung
1/612000-680000	Planmäßige Abschreibung	100.091,26	0,00	0,00	100.091,26	100.091,26	18.03.2021 Abschreibungslauf 2020
710000	Land- und Forstwirtschaftlicher Wegebau						
1/710000-680000	Planmäßige Abschreibung	140.195,93	0,00	0,00	140.195,93	140.195,93	18.03.2021 Abschreibungslauf 2020
1/710000-729910	Zuführung von operativ an investiv	0,00	12.000,00	0,00	-12.000,00	-12.000,00	18.03.2021 keine Zuführung
813000	Abfallabfuhr						
1/813000-591000	Dotierung von Rückstellungen für Abfertigungen	156,42	5.700,00	0,00	-5.543,58	-5.543,58	18.03.2021 zuviel budgetiert - Abfertigungsrückstellung
816000	Öffentliche Beleuchtung und Uhren						
1/816000-680000	Planmäßige Abschreibung	36.361,74	0,00	0,00	36.361,74	36.361,74	18.03.2021 Abschreibungslauf 2020
821000	Fuhrpark						
1/821000-680000	Planmäßige Abschreibung	10.320,00	0,00	0,00	10.320,00	10.320,00	18.03.2021 Abschreibungslauf 2020
833000	Sauna						
1/833000-591000	Dotierung von Rückstellungen für Abfertigungen	457,48	7.400,00	0,00	-6.942,52	-6.942,52	18.03.2021 zuviel budgetiert - Abfertigungsrückstellung

HH-Stelle	Bezeichnung	Buchungen	- Voranschlag	- Übertragung	= Abweichung	Betrag	Beschluss und Begründung
840000	Grundbesitz						
1/840000-680000	Planmäßige Abschreibung	10.156,51	0,00	0,00	10.156,51	9.808,55	18.03.2021 Abschreibungslauf 2020
1/840000-683000	Verluste aus dem Abgang von Sachanlagen und immateriellen Vermögenswerten	201.410,00	0,00	0,00	201.410,00	201.410,00	18.03.2021 falsch budgetiert, Kaufpreis AZ 11054
5/840000-729912	Zuführung an Straßenbau	15.822,01	0,00	0,00	15.822,01	15.822,01	18.03.2021 Zuführung Straßenbau
5/840000-729913	Zuführung an Güterwege	34.161,42	0,00	0,00	34.161,42	34.161,42	18.03.2021 Zuführung Güterwege
850000	Betriebe der Wasserversorgung						
1/850000-591000	Dotierung von Rückstellungen für Abfertigungen	0,00	15.900,00	0,00	-15.900,00	-15.900,00	18.03.2021 falsch budgetiert
1/850000-680000	Planmäßige Abschreibung	95.343,96	0,00	0,00	95.343,96	162.337,94	18.03.2021 Abschreibungslauf 2020
851000	Betriebe der Abwasserbeseitigung						
1/851000-591000	Dotierung von Rückstellungen für Abfertigungen	677,83	18.400,00	0,00	-17.722,17	-17.722,17	18.03.2021 zuviel budgetiert - Abfertigungsrückstellung
1/851000-680000	Planmäßige Abschreibung	259.780,77	0,00	0,00	259.780,77	259.780,77	18.03.2021 Abschreibungslauf 2020
853000	Betrieb für Wohn- und Geschäftsgebäude						
1/853000-680000	Planmäßige Abschreibung	8.261,35	0,00	0,00	8.261,35	8.261,35	18.03.2021 Abschreibungslauf 2020
	Summe Mittelverwendung	1.420.424,11	263.800,00	0,00	1.156.624,11	1.223.270,13	

Erläuterung Abweichung gegenüber Finanzierungsvoranschlag

HH-Stelle	Bezeichnung	Buchungen	- Voranschlag	- Übertragung	= Abweichung	Betrag	Beschluss und Begründung
Mittelaufbringung	Abweichung über 5.000,00 und mehr als 25,00%						
163200	Freiwillige Feuerwehr						
6/163200+303000	Kapitaltransfers von sonstigen Trägern des öffentlichen Rechts und Sozialversicherungsträgern	0,00	100.000,00	0,00	-100.000,00	-100.000,00	08.03.2021 FF Fahrzeugkauf erst 2021
210000	Allgemeinbildende Pflichtschulen, gemeinsame Kosten						
2/210000+810000	Nachmittagsbetreuung Schulen Elternbeitrag	4.398,90	13.000,00	0,00	-8.601,10	-8.601,10	08.03.2021 wg. Corona weniger Kinder
2/210000+810100	Nachmittagsbetreuung Schulen Essen	1.496,00	8.000,00	0,00	-6.504,00	-6.504,00	08.03.2021 wg. Corona weniger Kinder in der Betreuung
212000	NMS						
2/212000+300000	Kapitaltransfers von Bund, Bundesfonds und Bundeskammern	57.000,00	0,00	0,00	57.000,00	57.000,00	18.03.2021 unerwartet höhere Fördereinnahmen KIP
6/212000+861000	Förderung Schul- und Kindergartenfonds	5.100,00	0,00	0,00	5.100,00	5.100,00	18.03.2021 nicht budgetiert, Förderung für 2019
240000	Kindergärten						
2/240000+828000	Elternbeiträge Kinderbeförderung	3.928,24	10.000,00	0,00	-6.071,76	-6.071,76	08.03.2021 wg. Coronio - Schulschließungen - kein Bus
2/240000+861000	Land Annuitätenzuschuß	0,00	10.300,00	0,00	-10.300,00	-10.300,00	08.03.2021 kein Zuschuss
240100	Tagesbetreuung Kleinkindgruppe						
2/240100+816000	Ersätze Personal Tagesbetreuung	32.212,00	22.000,00	0,00	10.212,00	10.212,00	18.03.2021 Trägerförderung für 2019+2020
419000	Sonstige Einrichtungen und Maßnahmen						
2/419000+861000	Transfers von Ländern, Landesfonds und Landeskammern	21.362,39	60.000,00	0,00	-38.637,61	-38.637,61	08.03.2021 Umlagenzuschuss SH Umlage
530000	Rettungsdienste						
6/530000+861000	Transfers von Ländern, Landesfonds und Landeskammern	18.636,00	0,00	0,00	18.636,00	18.636,00	18.03.2021 BZ Rot Kreuz Bezirksstelle Haag

HH-Stelle	Bezeichnung	Buchungen	- Voranschlag	- Übertragung	= Abweichung	Betrag	Beschluss und Begründung
612000	Gemeindestraßen						
2/612000+300000	Kapitaltransfers von Bund, Bundesfonds und Bundeskammern	20.250,00	0,00	0,00	20.250,00	20.250,00	18.03.2021 unerwartet höhere Fördereinnahmen KIP
6/612000+301000	Kapitaltransfers von Ländern, Landesfonds und Landeskammern	5.265,00	0,00	0,00	5.265,00	5.265,00	18.03.2021 Ökomanagement Projektberatung
6/612000+829910	Zuführung von Baugrundbeschaffung	15.822,01	0,00	0,00	15.822,01	15.822,01	18.03.2021 Zuführung
6/612000+871000	Beihilfen aus Bedarfszuweisungen	190.000,00	257.600,00	0,00	-67.600,00	-67.600,00	08.03.2021 BZ Straßenbau
710000	Land- und Forstwirtschaftlicher Wegebau						
6/710000+307000	Kapitaltransfers von privaten Haushalten und privaten Organisationen ohne Erwerbszweck und andere	0,00	12.000,00	0,00	-12.000,00	-12.000,00	08.03.2021 falsch budgetiert
6/710000+829910	Zuführung von operativ an investiv	0,00	12.000,00	0,00	-12.000,00	-12.000,00	08.03.2021 keine Zuführung
6/710000+829911	Zuführung von Baugrundbeschaffung	34.161,42	0,00	0,00	34.161,42	34.161,42	18.03.2021 Zuführung
840000	Grundbesitz						
2/840000+801000	Veräußerungen von Grundstücken und Grundstückseinrichtungen	283.580,00	200.000,00	0,00	83.580,00	83.580,00	18.03.2021 mehr Grundverkäufe
2/840000+811000	Einnahmen aus Verpachtungen (Jagdpachts)	4.423,18	10.200,00	0,00	-5.776,82	-5.776,82	08.03.2021 Pacht Teich Au, zuviel budgetiert
850000	Betriebe der Wasserversorgung						
6/850000+300000	Kapitaltransfers von Bund, Bundesfonds und Bundeskammern	0,00	141.000,00	0,00	-141.000,00	-141.000,00	08.03.2021 keine Kapitaltransfer von Bund
6/850000+301000	Kapitaltransfers von Ländern, Landesfonds und Landeskammern	454.756,00	282.000,00	0,00	172.756,00	172.756,00	18.03.2021 NÖ WWF
2/850000+307000	Kapitaltransfers von privaten Haushalten und privaten Organisationen ohne Erwerbszweck und andere	49.779,85	20.000,00	0,00	29.779,85	29.779,85	18.03.2021 Mehreinnahmen - Wasseranschlussabgabe
6/850000+307000	Kapitaltransfers von privaten Haushalten und privaten Organisationen ohne Erwerbszweck und andere	0,00	30.000,00	0,00	-30.000,00	-30.000,00	08.03.2021 falsch budgetiert

HH-Stelle	Bezeichnung	Buchungen	- Voranschlag	- Übertragung	= Abweichung	Betrag	Beschluss und Begründung
851000	Betriebe der Abwasserbeseitigung						
6/851000+300000	Kapitaltransfers von Bund, Bundesfonds und Bundeskammern	0,00	28.000,00	0,00	-28.000,00	-28.000,00	08.03.2021 falsch budgetiert
2/851000+300000	Kapitaltransfers von Bund, Bundesfonds und Bundeskammern	78.241,00	0,00	0,00	78.241,00	78.241,00	18.03.2021 KPC - falsch bugetiert
6/851000+301000	Kapitaltransfers von Ländern, Landesfonds und Landesammern	0,00	7.000,00	0,00	-7.000,00	-7.000,00	08.03.2021 kein Kapitaltransfer
6/851000+307000	Kapitaltransfers von privaten Haushalten und privaten Organisationen ohne Erwerbszweck und andere	0,00	20.000,00	0,00	-20.000,00	-20.000,00	08.03.2021 falsch budgetiert
6/851000+346000	Darlehen ON Erweiterung	110.000,00	0,00	0,00	110.000,00	110.000,00	18.03.2021 Zuzählung Darlehen
2/851000+860000	Bundeszuschuss lfd. KPC	64.530,91	146.100,00	0,00	-81.569,09	-81.569,09	08.03.2021 Umweltförderung
2/851000+861000	Transfers von Ländern, Landesfonds und Landesammern	11.298,74	0,00	0,00	11.298,74	11.298,74	18.03.2021 Umweltförderung
851200	Photovoltaikanlagen						
2/851200+810000	Stromlieferung EVN OeMAG	28.815,17	23.000,00	0,00	5.815,17	5.815,17	18.03.2021 Oemag, mehr Einspeiseentgelt
	Summe Mittelaufbringung	1.495.056,81	1.412.200,00	0,00	82.856,81	82.856,81	
Mittelverwendung	Abweichung über 5.000,00 und mehr als 25,00%						
031000	Amt für Raumordnung und Raumplanung						
1/031000-070000	Flächenwidmungsplan - Aktivierungsfähige Rechte (immaterielle Vermögenswerte)	9.327,64	0,00	0,00	9.327,64	9.327,64	08.03.2021 Umbuchung von 1/031-728
1/031000-728000	Flächenwidmungsplan	-2.554,93	10.000,00	0,00	-12.554,93	-12.554,93	08.03.2021 Umbuchung auf 1/031-070
163200	Freiwillige Feuerwehr						
5/163200-062000	Im Bau befindliche technische Anlagen/Fahrzeuge/Maschinen	0,00	150.000,00	0,00	-150.000,00	-150.000,00	08.03.2021 Fahrzeugkauf erst 2021

HH-Stelle	Bezeichnung	Buchungen	- Voranschlag	- Übertragung	= Abweichung	Betrag	Beschluss und Begründung
210000	Allgemeinbildende Pflichtschulen, gemeinsame Kosten						
1/210000-511000	Lohnkostenanteil Nachmittagsbetreuung	13.217,71	32.000,00	0,00	-18.782,29	-18.782,29	08.03.2021 Familienland gekündigt
212000	NMS						
1/212000-631100	Wartung, Gebühren	11.639,15	4.400,00	0,00	7.239,15	7.239,15	08.03.2021 Comteam, Dienstleistungspaket
240000	Kindergärten						
1/240000-614000	Instandhaltung - Gebäude	17.144,89	11.000,00	0,00	6.144,89	6.144,89	08.03.2021 Umbau Nische, Ofen, Pflasterung
419000	Sonstige Einrichtungen und Maßnahmen						
1/419000-751000	Sozialhilfe Wohnsitzgemeindebeitrag	5.288,73	18.000,00	0,00	-12.711,27	-12.711,27	08.03.2021 weniger Sozialhilfebeiträge verrechnet
710000	Land- und Forstwirtschaftlicher Wegebau						
5/710000-002000	Straßenbauten	50.161,42	40.000,00	0,00	10.161,42	10.161,42	08.03.2021 Sanierung Katastrophenschäden GW
1/710000-729910	Zuführung von operativ an investiv	0,00	12.000,00	0,00	-12.000,00	-12.000,00	08.03.2021 keine Zuführung
840000	Grundbesitz						
5/840000-001000	Grundstückskauf	0,00	324.200,00	0,00	-324.200,00	-324.200,00	08.03.2021 Grundkauf Sunseitn Zahlung 2021
5/840000-729912	Zuführung an Straßenbau	15.822,01	0,00	0,00	15.822,01	15.822,01	18.03.2021 Zuführung Straßenbau
5/840000-729913	Zuführung an Güterwege	34.161,42	0,00	0,00	34.161,42	34.161,42	18.03.2021 Zuführung Güterwege
851000	Betriebe der Abwasserbeseitigung						
5/851000-004000	Kanalbau Projektkosten	31.927,91	156.500,00	0,00	-124.572,09	-124.572,09	08.03.2021 Zahlungen 2021

HH-Stelle	Bezeichnung	Buchungen	- Voranschlag	- Übertragung	= Abweichung	Betrag	Beschluss und Begründung
859899	Lichtwellenleitung						
5/859899-050000	Sonderanlagen	0,00	30.000,00	0,00	-30.000,00	-30.000,00	08.03.2021 Zahlung 2021
	Summe Mittelverwendung	186.135,95	788.100,00	0,00	-601.964,05	-601.964,05	

Stichtag für die Erstellung des Rechnungsabschlusses

Stichtag für die Erstellung des Rechnungsabschlusses

Auf Grund von § 67 Z.5 der NÖ Gemeindeordnung ist ein Stichtag für die Erstellung des Rechnungsabschlusses festzulegen.

Sachverhalte, die am Rechnungsabschlussstichtag (31.12.) bereits bestanden haben, sind bis zum Stichtag für die Erstellung des Rechnungsabschlusses in die Abschlussrechnungen aufzunehmen. Sachverhalte, die erst nach dem Rechnungsabschlussstichtag eingetreten sind, sind nicht in die Abschlussrechnungen aufzunehmen.

Der Gemeinderat der **Marktgemeinde Strengberg** hat in seiner Sitzung am 24.03.2021 als **Stichtag für die Erstellung des Rechnungsabschlusses** gemäß § 67 Z.5 der NÖ Gemeindeordnung den **31. Jänner** als Zeitpunkt beschlossen, bis zu dem alle bekannten Tatbestände in das Rechnungswesen aufgenommen werden müssen.

Seite	Inhalt
3	Vorbericht
19	Steuern und Abgaben
23	Nachweis der liquiden Mittel (Kassenbestand)
27	Ergebnishaushalt Gesamt 1. Ebene (Anlage 1a) - interne Vergütungen enthalten
31	Ergebnishaushalt Gesamt 1. und 2. Ebene (Anlage 1a) - interne Vergütungen enthalten
35	Ergebnishaushalt Bereichsbudget 1. und 2. Ebene (Anlage 1a)
57	Finanzierungshaushalt Gesamt 1. Ebene (Anlage 1b) - interne Vergütungen enthalten
61	Finanzierungshaushalt Gesamt 1. und 2. Ebene (Anlage 1b) - interne Vergütungen enthalten
67	Finanzierungshaushalt Bereichsbudget 1. und 2. Ebene (Anlage 1b)
109	Vermögenshaushalt (Anlage 1c)
115	Haushaltspotential (aufbauend auf der Ergebnisrechnung)
121	Ergebnis- und Finanzierungsrechnung Detailnachweis
187	Nachweis der Investitionstätigkeit
201	Nachweis Kundenforderungen
205	Nachweis Lieferantenverbindlichkeiten
209	Nettovermögensveränderungsrechnung (Anlage 1d)
213	Nachweis über Transferzahlungen (Anlage 6a)
217	Nachweis über Haushaltsrücklagen und Zahlungsmittelreserven (Anlage 6b)
221	Einzelnachweis über Finanzschulden und Schuldendienst (Anlage 6c)
231	Nachweis über hausinterne Vergütungen (Anlage 6f)
235	Anlagenspiegel Einzelkonten (Anlage 6g)
265	Anlagenspiegel Einzelkonten Kapitaltransfer (Anlage 6g)
271	Liste der nicht bewerteten Kulturgüter (Anlage 6h)
275	Leasingspiegel (Anlage 6i)
279	Nachweis über unmittelbare Beteiligungen der Gebietskörperschaft (Anlage 6j)
283	Nachweis über mittelbare Beteiligungen der Gebietskörperschaft (Anlage 6k)
287	Nachweis über aktive Finanzinstrumente (Anlage 6m)
291	Einzelnachweis über aktive Finanzinstrumente (Anlage 6n)
295	Rückstellungsspiegel (Anlage 6q)
299	Haftungsnachweis (Anlage 6r)
303	Einzelnachweis über die nicht voranschlagswirksame Gebarung gemäß § 12 (Anlage 6t)
307	Personaldaten iSd ÖStp (Anlage 4)

Seite	Inhalt
311	Dienstpostenplan
315	Nachweis über Personalaufwand VRV2015
319	Nachweis Vermögen mit abgeänderter Nutzungsdauer
323	Nachweis über Verpflichtungen an Vereine
327	Querschnitt (Anlage 5b)
333	Erläuterung Abweichung gegenüber Ergebnisvoranschlag
341	Erläuterung Abweichung gegenüber Finanzierungsvoranschlag
349	Stichtag für die Erstellung des Rechnungsabschlusses